

Município de Pedró Gão Grande

Documentos de Prestação de Contas





Handwritten signatures and initials in blue ink, including 'A. J.', 'R. B.', and 'L. C.', with arrows pointing to specific parts of the table of contents.

Índice

Nota Introdutória – Reporting de Atividades	3
1. Enquadramento da Envolvente.....	22
2 Introdução	27
3 Organização Municipal e Recursos Humanos.....	30
4 Análise Orçamental	33
4.1 Análise Comparativa Orçamental.....	34
4.1.1. Receita	35
Estrutura e execução das receitas correntes.....	37
Impostos diretos	39
Impostos indiretos e taxas	40
Rendimentos da propriedade	41
Transferências correntes.....	42
Venda de bens e serviços correntes	44
Outras receitas correntes	45
Estrutura e execução das receitas de capital	45
Venda de bens de investimento.....	46
Transferências de capital	47
Passivos Financeiros	48
Outras Receitas	49
4.1.2. Despesa.....	50
Estrutura e execução das despesas correntes.....	51
Despesas com o pessoal	53
Aquisição de bens e serviços	55
Juros e outros encargos.....	57
Transferências correntes.....	58



Subsídios	58
Outras despesas correntes	59
Estrutura e execução das despesas de capital	60
Aquisição de bens de capital	61
Transferências de capital	62
Ativos financeiros.....	63
Passivos financeiros	65
4.2. Resultado Orçamental	66
4.3. Estrutura das Grande Opções do Plano por Objetivos.....	68
4.4. Principais Indicadores Orçamentais	71
4.5. Compromissos e Responsabilidades para Anos Seguintes	72
5. Análise Patrimonial	73
5.1. Balanço.....	74
5.2. Demonstração de Resultados por Natureza	77
5.3. Demonstração das Alterações ao Património Líquido.....	81
5.4. Demonstração dos Fluxos de Caixa.....	82
5.5. Indicadores Económico-Financeiros.....	83
5.6. Endividamento Municipal.....	84
5.7. Equilíbrio Orçamental.....	86
5.8. Proposta de Aplicação de Resultados	88
6. Contabilidade de Gestão	89
7. Impacto da Pandemia Covid-19	93

Handwritten signatures and initials in blue ink, including 'Alegre', 'J.P.', and 'Luis Com'.



Nota Introdutória – Reporting de Atividades

No cumprimento da alínea i) do n.º 1 do art.º 33.º e da alínea l) do n.º 2 do art.º 25.º da Lei n.º 75/2013, de 12 de setembro, e conforme o disposto pelo Decreto-Lei n.º 192/2015, de 11 de setembro, bem como pela Instrução n.º 1/2019 e Resolução n.º 2/2020 – 2.ª Secção do Tribunal de Contas, é colocado à Sua disposição a presente Prestação de Contas do Exercício do ano de 2021.

À semelhança do sucedido em anos anteriores, na execução dos documentos previsionais do exercício de 2021, teve sempre presente a ambição e realização de projetos considerados prioritários para o desenvolvimento económico do concelho, o reforço pela coesão social, bem como, responder às necessidades que vieram a ocorrer inerentes da crise de saúde pública com que nos deparamos e que se tem vindo a prolongar, tendo sido apenas concretizável com a dedicação e compromisso de todos.

Importa referir que os trágicos acontecimentos de 17 de junho de 2017, relacionados com a ocorrência dos Incêndios, constituem ainda uma condicionante à execução do ano de 2021, uma vez que pese embora as intervenções de reposição se encontrem concluídas, tendo sido objeto de financiamento através de diversos programas, não se encontram financeiramente encerrados, nomeadamente devido ao prazo que decorre para a aprovação dos relatórios finais e liquidação dos saldos finais das operações respetivas.

Em matéria de faixas de gestão de combustível, foram executados no decorrer do ano sensivelmente 140 hectares, num investimento que ascendeu a mais de 158.000,00€, fundamental para a proteção de pessoas, bens e de um dos mais fundamentais recursos naturais que detemos e sobre o qual se desenvolve muita da atividade económica local, despesa integralmente suportada pelo Orçamento da Autarquia, na medida em que o Município



não recorreu à linha de crédito de faixas de gestão de combustível prevista no OE 2021 e disponibilizada pela DGAL.

Em termos de **atividade e desenvolvimento económico**, várias foram as obras públicas executadas e finalizadas no decorrer do ano de 2021, sendo que a rubrica associada a Conservação, Beneficiação de Estradas e Caminhos Municipais, nomeadamente drenagens de águas pluviais, estrada do Sobreiro e EM 350, diversas pavimentações e alargamento em Altardo, o valor adjudicado ascendeu a 119.000€; por sua vez, também a infraestrutura do Campo Municipal São Mateus foi alvo de intervenções, via empreitada de Reabilitação das Bancadas e Balneários, se cifrando os trabalhos em 14.900€; teve também lugar a Remodelação de Pavimentos de Drenagens de Águas Pluviais no Cemitério da Freguesia da Graça, tendo tais trabalhos acarretado uma despesa de sensivelmente 32.000€; por último, assistiu-se ao término da empreitada das Obras de Beneficiação na Escola Primária de Vila Facaia, cuja montante adjudicado foi de 51.636,08€, bem como à obra referente aos Arranjos Exteriores e Acesso à Capela de Nossa Senhora das Brotas. Por sua vez, encontravam-se ainda em execução a empreitada de Requalificação da Vila de Pedrógão Grande, cuja execução física era de 30,33%, à data de 31/12/2021, bem como as Obras de Beneficiação e Restauro da Igreja Nossa Senhora da Assunção – Igreja Matriz, sendo os valores adjudicados de 1.572.985,79€ e 385.796,95, respetivamente. Em termos de obras por administração direta, pretendeu-se ir ao encontro das necessidades do Concelho, conservando e requalificando espaços e vias públicas.

Na **Área Social**, e considerando que a Pandemia COVID-19 implicou um conjunto de limitações à atividade do Município, quer operacionais relacionadas com os recursos humanos quer financeiras, pela necessidade de afetar verbas ou prescindir de receitas pontuais, como forma



Ver H.A. 9
F. B.
Julian

de apoiar a comunidade, as pessoas, as instituições e as empresas. Neste sentido o Executivo Municipal, deu continuidade ao trabalho iniciado em 2020, com a implementação de um conjunto de medidas extraordinárias e temporárias de apoio, com o intuito de minimizar o impacto negativo no concelho e na população, que levaram a um esforço acrescido da autarquia, podendo ser analisado o impacto financeiro de tais medidas mais á frente no relatório, nomeadamente no ponto 7 – Impacto da Pandemia COVID-19.

No que respeita à dinamização da Rede Social, esta manteve a sua dinâmica promovendo reuniões, mantendo o contato entre os parceiros, foi criado um grupo de trabalho para tarefas específicas, foi preparada documentação com vista à atualização dos documentos de planeamento da Rede Social, foram emitidos pareceres sobre projetos a implementar, foram também realizadas reuniões do Núcleo Executivo. Ao nível do atendimento/accompanhamento Social, foram efetuados cerca de 1750 atendimentos de famílias/ indivíduos que recorreram ao Gabinete de Ação Social, foram realizadas visitas domiciliárias com o objetivo de trabalhar as competências pessoais e sociais das famílias e perceber os problemas referenciados pelas mesmas ou sinalizados por terceiros e sempre que necessário se procedeu ao seu encaminhamento para os locais tidos por convenientes. Na loja social foram efetuados 378 atendimentos. A Comissão de Proteção de Crianças e Jovens (CPCJ) manteve o seu funcionamento regular, recebeu e sinalizou, durante o ano de 2021, cerca de 22 processos. No que diz respeito ao Contrato Local de Desenvolvimento Social – CLDS 4G, manteve-se a dinâmica e parceira existente através da preparação conjunta de atividades e reuniões com a Segurança Social, na sinalização de situações que careçam de acompanhamento e em visitas domiciliárias com técnicos/as do projeto.

Deu-se continuidade ao projeto de Teleassistência, em articulação com a Cruz Vermelha Portuguesa com vista ao combate ao isolamento da população idosa, projeto este que contou



Handwritten notes and signatures in blue ink, including the name 'Alexandre' and a date '7.9'.

com 7 beneficiários. Ainda no que diz respeito à Área Social, deu-se continuidade à dinamização do Programa de Apoio ao Acesso à Habitação em conjunto com o IHRU, o qual visa prestar o apoio em termos de soluções habitacionais a quem vive em condições menos dignas e que não auferem de capacidade para suportar financeiramente uma habitação adequada, numa dinâmica que promova a inclusão social e a habitação digna. Ao nível da habitação social manteve-se o acompanhamento social dos arrendatários do bairro social, bem como as visitas domiciliárias às respetivas habitações. O Município integra a Rede Integrada de Intervenção na Violência Doméstica, que tem como parceiro a Associação Mulheres do XXI, neste âmbito foram realizadas várias reuniões com vista à implementação de resposta rápidas no atendimento às vítimas de violência doméstica do concelho.

No que diz respeito à **Saúde**, destaca-se a aquisição de diverso material de proteção por parte do Município e a sua conseqüente distribuição, no sentido de precaver uma eventual situação de emergência no concelho. Procedeu-se também à aquisição de testes rápidos de antigénio, tendo os mesmos sido utilizados na comunidade em geral bem como em diversas instituições do concelho, de forma a melhor se aferir e controlar a disseminação da doença.

No que concerne à **Cultura e ao Turismo**, dois dos setores fortemente penalizados no decorrer do ano de 2020 e 2021, pela pandemia COVID-19 e que se perspetiva que demandará anos até conseguir recuperar os patamares anteriores à crise tanto em termos de volume de fluxos como de produção de riqueza, o Município de Pedró Gão Grande procurou dinamizar algumas atividades, dentro dos limites permitidos no que concerne à saúde pública, tendo sido capaz de atrair mais visitantes ao Concelho.



Alcides
A.J.
19
18
André

Na Biblioteca Municipal, destacam-se a realização das seguintes atividades:

- ✓ Autor do Mês - atividade de divulgação da leitura, tendo sido realizada mensalmente no decorrer do ano de 2021.



Figura 1: Exemplo de layout criado e publicado nas redes sociais do Município no âmbito da atividade “Autor do Mês”

- ✓ Colaboração nas atividades de ETL Férias de Verão, Férias de Páscoa e de Natal.
- ✓ Atendimento, serviço de referência de todos os utilizadores da Biblioteca Municipal, bem como ajuda na pesquisa e nos suportes informáticos, bem como gestão do espaço Internet.
- ✓ Catálogo online no sistema Biblionet, registo, indexação, classificação e etiquetagem das obras do fundo documental da Biblioteca Municipal.
- ✓ Recriação da Doação da Carta de Foral de 1206 - em colaboração com o Agrupamento de Escolas de Pedró Gão Grande. Tendo a Autarquia assegurado toda a logística e pagamento dos custos com os trajas.



Figuras 2, 3 e 4: Recriação da Doação da Carta de Foral de 1206

- ✓ Rede de Bibliotecas Terras de Monsalude – em articulação com as Bibliotecas Municipais e Escolares dos concelhos de Castanheira de Pera, Figueiró dos Vinhos, Pedrógão Grande e o Arquivo Municipal de Pedrógão Grande, foram desenvolvidas atividades como: Formação inter pares no software Biblionet, empréstimo interbibliotecas e atualização do catálogo coletivo; colaboração da Biblioteca Municipal no jornal “O Ribeira de Pera” com o artigo “Livro do Mês”; atividades de promoção de leitura previstas no Plano de Atividades e a Exposição “Memórias Terras de Monsalude”, dinamizadas pelo Arquivo e Biblioteca Municipal.
- ✓ Concurso Nacional de Leitura - realizado em abril de 2021, sendo organizado pela Biblioteca Municipal de Leiria, com a colaboração de todas as bibliotecas municipais



Handwritten signatures and initials in blue ink, including names like 'Pedro', 'João', and 'Carolina'.

Figura 6: Workshops de Magia

- ✓ Cinema - com o aliviar das medidas Covid-19, reativou-se esta oferta cultural, em agosto de 2021.
- ✓ Teatro de Marionetas “A Donzela do Milho” – realizado em 17 de outubro de 2021.
- ✓ Apresentação do livro – “Ser Pedroguense” da Casa de Pedrógão em Lisboa, em 31 de outubro de 2021.
- ✓ Concerto de Natal da Filarmónica Pedroguense - realizado em 19 de dezembro de 2021.

Foram também promovidas no âmbito do projeto Rede Cultural da CIMRL, as seguintes iniciativas culturais:

- ✓ “RIR DEVESA EM QUANDO” - dois espetáculos dinamizados ao início da noite, no jardim da Devesa, nos dias 6 e 20 de agosto de 2021, com os humoristas João Seabra e Pedro Neves.
- ✓ “Concerto Musical com o grupo Pop Xula - Sunset” - na Praia Fluvial do Cabril, ocorreu ao final da tarde de 17 de agosto, no parque de merendas.
- ✓ Concerto Musical com Rui Paulino David, Carolina Luís e Marco Figueiredo – realizado no jardim da Devesa a 10 de outubro de 2021.



Handwritten signatures and initials in blue ink, including 'Ally F.', 'H.', 'A.', and 'Anabela'.

Figuras 7: Jardim da Devesa, 10 de outubro de 2021

O projeto SAMP “Museu na Aldeia”, projeto de intervenção artística e social que interliga museus e comunidades através das artes e cuja coordenação foi assegurada pelo Arquivo Histórico Municipal na Aldeia do Mosteiro, procurou oferecer cultura a idosos de territórios com baixa densidade populacional, melhorando a qualidade de vida de todos os envolvidos. Nos últimos anos, tem-se verificado um aumento da esperança média de vida e de redes de suporte aos mais velhos, porém, observa-se, ainda, um claro défice de cuidados e atividades que promovam a capacitação social, psicológica, emocional e cultural, em especial de idosos isolados, ainda independentes. Foi neste sentido que surgiu o projeto “Museu na Aldeia”, que, acima de tudo, tem como principal objetivo ajudar a combater e reduzir a solidão e isolamento que a atual situação pandémica veio acentuar o problema, principalmente desta faixa da população.

O Arquivo Histórico Municipal organizou e acompanhou várias visitas guiadas aos alunos do agrupamento de escolas de Pedró Gão Grande, promovendo a história local e dando a conhecer o património histórico e arquitetónico da vila.



Handwritten notes in blue ink, including the name 'Aly', a large number '7', and several illegible signatures and initials.

Figura 8: Visita guiada ao Património Histórico, dinamizada pela equipa do Arquivo Histórico Municipal

No que respeita à **atividade desportiva**, assistiu-se ao encerramento dos complexos desportivos, no entanto ainda foi possível desenvolver as seguintes atividades: na piscina municipal foram dinamizadas aulas de natação, de adaptação ao meio aquático, aperfeiçoamento, manutenção e hidroginástica. Em estreita colaboração com o Setor de Comunicação do Município, foi possível a realização de dois vídeos com vista à promoção da atividade física, tendo os mesmos sido divulgados nas redes sociais. No pavilhão desportivo foram promovidas aulas de ginástica e no ginásio foram efetuados planos de treino individualizados para utilizadores.

Na primeira quinzena de agosto, em colaboração com o setor do turismo, dinamizou-se o programa férias desportivas 2021, destinado a jovens com idades iguais ou superiores a 10 anos, tendo sido realizadas atividades como: canoagem, passeios pedestres, escalada e rapel, jogos tradicionais, BTT. O setor do desporto assegurou a vigilância na Praia Fluvial do Cabril, durante a época balnear 2021, entre 1 de junho a 15 de setembro, deu apoio ao setor da educação através da dinamização de atividades desportivas no pré-escolar e primeiro ciclo e colaborando nas atividades de ETL.




Alm
4/7/21
18.
D. J.
K. L.

Figura 9: Grupo das Férias Desportivas 2021

Por sua vez e no que diz respeito ao **Turismo**, o Centro de Interpretação Turística de Pedrógão Grande foi visitado por 2747 pessoas, que procuraram o espaço para visitar as exposições presentes ou para obter informações de carácter cultural ou turístico sobre o concelho. Foram dinamizadas, três exposições de fotografia, nomeadamente: “Nos Limites da Ciência: A investigação portuguesa no Ártico e na Antártica” - Exposição do Instituto de Educação e Cidadania (IEC), realizada em colaboração com o agrupamento de escolas de Pedrógão Grande; “Descortiçar” - Exposição de Sandra Vicente, que visava promover o sobreiro como árvore de Portugal e toda a atividade económica, material e imaterial ligada ao processo da retirada da cortiça; “Um Abraço” - Exposição de Filipe Lopo, que prestava homenagem aos Bombeiros que combateram o grande incêndio de Junho de 2017.

Foram também vários os eventos apoiados pelo Município no decorrer do ano de 2021, destacando-se os seguintes: na Albufeira do Cabril, o Município apoiou o evento BASS NATION - Circuito Embarcado 2021, assegurando o registo fotográfico do mesmo e apoiando na logística do evento. Em maio, na Aldeia do Xisto do Mosteiro, teve lugar a Corrida de Rolamentos – Circuito Aldeias do Xisto 2021.



Handwritten signatures and initials in blue ink, including 'Aly', 'A.', and 'Katalina'.

Figura 10: Bass Nation 2021, Circuito Embarcado, 22 e 23 de maio, Albufeira do Cabril

Realizada no dia 29 de maio no âmbito da Rede de Cultura 2027, a atividade Roteiros Imersivos, organizada pelo Turismo e Arquivo Histórico, com a colaboração do historiador local, Dr. Luís Cunha, da Filarmónica Pedroguense, da Escola Tecnológica e Profissional da Zona do Pinhal e da Múncipe D. Isabel Ferreira, participaram nesta atividade, cerca de 30 pessoas vindas dos 26 concelhos que integravam a candidatura de Leira a Capital Europeia da Cultura, tendo os participantes sido sensibilizados para a importância da floresta autóctone e da biodiversidade, para o património histórico e arquitetónico do concelho de Pedró Gão Grande, através de uma visita ao Centro Histórico com paragens para visita guiada à Igreja Matriz, à Torre do Relógio e ao Núcleo Museológico do Quotidiano Escolar.

No âmbito da BIENAL IBÉRICA DE PATRIMÓNIO CULTURAL, e com a Filarmónica Pedroguense como parceira, foi promovida e dinamizada, a 11 de Setembro de 2021, a atividade que consistiu na realização de várias performances, por parte da Filarmónica Pedroguense, nomeadamente em frente à Capela do Calvário, no Jardim da Devesa e junto à Igreja da Misericórdia.

Foi também desenvolvido o projeto PASSO-A-PASSO, promovido pelos setores de turismo e desporto municipais, com o intuito de dar a conhecer a rede Municipal de Percursos Pedestres.



Em 18 de Dezembro de 2021 e em parceria com o Parque de Campismo de Pedrógão Grande, promoveu-se um Passeio Micológico, onde os participantes foram convidados a descobrir o fantástico mundo dos cogumelos, associado aos bosques autóctones e à biodiversidade. O percurso foi guiado pelo Eng.º José Pais, tendo no final os participantes sido convidados a degustar os cogumelos apanhados durante o percurso.

Handwritten signatures and initials in blue and black ink.



Figura 11: Passeio Micológico, 19 de dezembro de 2021

No que respeita à **Educação**, e apesar da pandemia, o Município tentou responder às necessidades da comunidade escolar, pelo que se mantiveram os serviços de Escola de Acolhimento e transporte de refeições em modo de takeaway, tendo sido distribuídas, entre 27 de janeiro e 31 de março de 2021, um total de 489 refeições. Foi criada, no Centro Escolar de Pedrógão Grande, uma sala de informática, equipada com 20 computadores fixos e respetivo material acessório. Posteriormente, adquiriram-se computadores fixos para todas as salas de aula do Centro Escolar bem como para o Jardim de Infância de Vila Facaia e para uma das salas letivas da Escola da Graça.

No que diz respeito ao PICIE - Programa Inovador de Combate ao Insucesso Escolar da Região de Leiria, este decorreu dentro da normalidade. Quanto ao Projeto Rádio- Escolas da Rádio Miúdos, cujo intuito é implementar rádios escolares em Escolas de Ensino Básico (1º ao 9º ano) como mini incubadoras, orientadas para a promoção da cidadania participativa, de



Handwritten notes and signatures in blue ink, including the number '4' and various illegible signatures.

cidadãos informados, ativos e participativos, criando formas de cidadania regular. Aqui foram trabalhadas de forma descontraída e lúdica, para além das técnicas de rádio, as soft-skills apontadas como as competências para o futuro como; Resolução de Problemas, Trabalho em Equipa, Pensamento Crítico e Criativo, Comunicação, Autonomia e Autoconfiança.

No decorrer do ano de 2021, foram realizadas e dinamizadas atividades de apoio à família no período das pausas letivas da Páscoa e Férias de Verão (AAAF e ETL), para as crianças do Pré-escolar e do 1ºCiclo, tendo se verificado a participação de 68 crianças. Como incentivo, reconhecimento e valorização do mérito, da excelência, da dedicação, do esforço e do desempenho dos alunos que em tempo de grandes adaptações e dificuldades, atingiram um aproveitamento escolar excecional, foi atribuído o Prémio Municipal de Mérito Escolar, relativo aos anos letivos 2019/20 e 2020/21, aos alunos com a melhor classificação escolar nos diferentes anos do 1º, 2º e do 3º Ciclos do Agrupamento de Escolas de Pedrógão Grande, assim como nos respetivos Cursos Profissionais da Escola Tecnológica e Profissional da Zona do Pinhal, tendo a cerimónia de entrega dos Prémios de Mérito decorrido na Casa Municipal da Cultura, a 09 de Outubro de 2021.



Figura 12: Cerimónia de Entrega dos Prémios de Mérito Escolar relativos aos anos letivos 2019/20 e 2020/21



Handwritten signatures and initials in blue and black ink, including the name 'Luisa' at the bottom.

Com o objetivo de manter-se a tradição de oferecer uma prenda de Natal a todas as crianças do agrupamento de escolas de Pedró Gão Grande, do Pré-escolar ao 3.º ciclo, foram adquiridos livros, “O Príncipezinho”, e 220 baralhos de cartas com a temática “Reis e Rainhas de Portugal”.



Figuras 13 e 14: Entrega dos presentes de Natal 2021 às crianças do Agrupamento de Escolas e Santa Casa da Misericórdia

Por último e no que diz respeito ao **quadro comunitário**, tal como verificado no quadro comunitário QREN-Quadro de Referência Estratégico Nacional, o Município continuou a pugnar a sua ação pelo objetivo de tirar bom partido e benefícios concretos dos apoios financeiros disponíveis no âmbito do Portugal 2020.

Com a disponibilização dos avisos de candidatura, procedeu-se à elaboração e apresentação das respetivas candidaturas, dado o facto de nos estarmos a aproximar do seu término, o volume de candidaturas em execução foi muito elevado e o número de processos de candidaturas submetidas e aprovadas foi sendo menor.

Nestes termos, o Município procedeu à elaboração e apresentação de diversas candidaturas, nomeadamente:

- Conservação e Restauro da Igreja de Nossa Senhora da Assunção - Assinado entre a Direção Regional de Cultura do Centro, a Fábrica da Igreja de Paroquial da



Handwritten signatures and initials in blue ink, including 'A. 29' and 'du Lou'.

Freguesia de Pedrógão Grande e o Município, o Protocolo de Colaboração com vista à intervenção na Igreja de Nossa Senhora de Assunção, imóvel classificado como Monumento Nacional, propriedade do Estado Português, com afetação à Fábrica da Igreja Paroquial da Freguesia de Pedrogão Grande. Esta intervenção visa evitar a degradação total do monumento, corrigindo as graves patologias que apresenta, sendo também assumida a conservação e restauro das obras de arte e a instalação de sistema para visitas de grupo e autónomas e produção de conteúdos áudio e vídeo acessíveis, promovendo assim o património cultural enquanto instrumento de sustentabilidade do território através da sua valorização turística. O investimento elegível no âmbito da presente candidatura cifrou-se em 433.483,27€, a que corresponde uma comparticipação FEDER de 368.460,78€;

- Contrato de Auxílio Financeiro “Atribuição de apoio financeiro pelo Fundo de Emergência Municipal para reparação dos danos em infraestruturas e equipamentos municipais provocados pelas depressões Elsa e Fabien” – Submetida a 1 de julho 2021, e assinado o contrato de auxílio financeiro, a 30 de novembro de 2021, esta linha de apoio financeiro contempla um investimento elegível de 612.387,61€, a que corresponde uma comparticipação financeira pelo Fundo de Emergência Municipal de 158.479,74€;
- O Município de Pedrógão Grande, no âmbito dos seus deveres, deu início a um trabalho de defesa da sua população nacional e internacional perante a nova ameaça à Saúde Pública e Individual, desencadeando cooperativamente com as restantes entidades autárquicas, associativas, voluntárias e institucionais, uma gestão de combate, contenção e prevenção à COVID-19. Neste contexto, foram assumidas diversas despesas pela autarquia, muitas delas enquadradas no Aviso de Candidatura N.º FSUE-99-2021-01, tendo sido submetida candidatura denominada “Compensação de Custos



9
Oleg J. F. 18
D.
D.
M. L.

– Combate à Covid – 19”. A despesa total elegível submetida ascendeu a 50.000,00€, tendo como comparticipação financeira do FSUE (Fundo de Solidariedade da União Europeia) de 47.042,33€.

Relativamente às candidaturas já em execução, as mesmas continuam em pleno, com uma necessidade de execução crescente face ao cronograma de aplicação, tendo em conta o encerramento do PT2020.

Atentos os objetivos traçados para o futuro, e tendo já em vista o PT2030 e o PRR – Plano de Recuperação e Resiliência, e o PRPI – Programa de Revitalização do Pinhal Interior, o executivo municipal propõe-se realizar investimentos estruturantes em todos os setores que fazem parte do leque de competências e atribuições da autarquia, com particular enfoque na elevação dos padrões de qualidade de vida da população e na criação de condições favoráveis ao reforço da coesão social do concelho.

O cumprimento deste desiderato será bastante desafiante e exigente, e, atentos à conjuntura internacional de guerra, desfavorável e gravosa em que vivemos, haverá que acomodar na estrutura e nas contas do Município o impacto do agravamento dos custos resultantes da transferência de competências, em sede de descentralização, com a educação, saúde e ação social, dos custos de contexto (subida de preços da energia elétrica, combustíveis e gás) e ainda a subida dos preços das matérias-primas que sustentam e condicionam o desenvolvimento de investimento.

Tal impacto poderá obrigar-nos, por um lado, a visitar as prioridades de ação do Município caso se degradem as condições socioeconómicas das famílias e do tecido económico local e, por outro lado, a um compromisso de consensos entre as forças dos vários quadrantes políticos.



Handwritten notes and signatures in blue ink, including a large '9' and several illegible signatures.

Por último e não menos importante, o Apoio ao Associativismo foi mantido enquanto mecanismo fundamental de criação dinâmica, atividade e vida no Concelho, na medida em que as Associações são de marcado interesse sociocultural, por via do exercício abnegado de Cidadania Pedroguense. São importantes motores sociais, culturais, desportivos e recreativos. O agradecimento desta Câmara Municipal a todas as Associações e Instituições Particulares de Solidariedade Social por todos os contributos que dão para o desenvolvimento, segurança e projeção de Pedrógão Grande.

Todas estas medidas e ações conduziram a que no exercício de 2021 a taxa de execução da receita tenha alcançado os 92,31%, o que em números se traduz em 9.011.504€. A execução da despesa foi de 5.864.141€ (60,07%).

Apesar do período crítico e controverso que o Município tem vindo a passar nos últimos anos, todos os esforços têm sido canalizados para gerir, recuperar e desenvolver o território, sendo que os resultados alcançados se devem a todos os serviços municipais no cumprimento das suas funções.

Por fim, um agradecimento a todos os funcionários da Câmara Municipal que se empenham diariamente no seu trabalho ao serviço dos pedroguenses e que têm consciência de que o seu bom e proativo trabalho se repercute na melhoria da qualidade de vida de todos. Estamos, e vamos continuar a estar, ao serviço dos pedroguenses.

Pedrógão Grande, 18 de abril de 2022.

O Presidente da Câmara Municipal de Pedrógão Grande

António José Ferreira Lopes



Dez 4h 18
112
D
du

RELATÓRIO DE GESTÃO



9

Handwritten notes in blue ink:
Aca 4/7/18
A. J. J.
dabon

1. Enquadramento da Envolvente

Contexto Macroeconómico – A incerteza sobre a intensidade e evolução da pandemia de COVID-19 prevaleceu ao longo de 2021, tendo afetado a atividade económica do ano, em Portugal e no resto do mundo. As medidas de contenção da crise de saúde pública e a atitude de precaução dos agentes económicos têm vindo a condicionar o crescimento do PIB. As projeções apresentadas assumem que as restrições irão manter-se. A ação das políticas monetárias, orçamentais e prudenciais foi decisiva na mitigação da crise, e continuará a desempenhar um papel fundamental na dinâmica de recuperação.

Global – A economia mundial prosseguiu uma trajetória de recuperação, embora os estrangulamentos persistentes do lado da oferta, a subida de preços das matérias-primas e o aparecimento da variante Ómicron do coronavírus continuem a pesar sobre as perspetivas de crescimento no curto prazo. Em 2021, a recuperação da atividade económica e do comércio a nível mundial foi menos regular do que o anteriormente esperado. O crescimento global para o ano de 2021 estima-se em 5,9% e é esperado um crescimento de 4,4% para 2022, após um decréscimo global de 3,5% em 2020. Este exercício de projeção incorpora efeitos de restrições à mobilidade, encerramento de fronteiras e impactos sanitários decorrentes da propagação do vírus. Entretanto, outros fatores adversos condicionaram a atividade e o comércio e exerceram pressões ascendentes sobre os preços. As tensões nas redes de produção mundiais intensificaram-se no decurso de 2021, tendo afetado sobretudo as economias avançadas de grande dimensão e o setor da indústria transformadora, especialmente a automóvel. A turbulência no mercado imobiliário residencial da China e a maior restritividade da política monetária em algumas economias de mercado emergentes limitaram ainda mais a velocidade de recuperação. Por último, a subida dos preços das matérias-primas conduziu à acumulação



de pressões inflacionistas em todo o mundo. A trajetória futura da pandemia continua a construir um risco a afetar as projeções de referência para a economia mundial.

Zona do Euro – A economia da área do euro continua a registar uma recuperação. O crescimento apresenta uma moderação, mas espera-se que a atividade recupere fortemente de novo no decurso deste ano. Prevê-se que a continuação da recuperação económica seja impulsionada por uma procura interna robusta. O mercado de trabalho melhorou, com mais pessoas empregadas e menos em regimes de manutenção de postos de trabalho, perspetivando-se um aumento do rendimento das famílias e do consumo. A poupança acumulada durante a pandemia também apoiará o consumo. A atividade económica apresentou uma moderação no último trimestre de 2021, sendo provável que este crescimento mais lento se estenda ao início de 2022. Apesar de a crise da Covid-19 ter continuado a pesar significativamente nas contas públicas em 2021, as projeções macroeconómicas elaboradas por especialistas do Eurosistema de dezembro, indicam que o crescimento real anual do PIB se situará em 5,1% em 2021, 4,2% em 2022 e 2,9% em 2023. Em termos de inflação, prevê-se que a mesma permanecera acima de 2% durante a maior parte de 2022, sendo espectável que permaneça elevada no curto prazo, mas que decresça no decurso de 2022, sendo que as projeções elaboradas pelo Eurosistema apontem para uma inflação anual de 3,2% em 2022 e 1,8% em 2023 e 2024. As taxas de juro de mercado permaneceram globalmente estáveis desde a reunião de outubro do Conselho do BCE.

Portugal – De acordo com as previsões do Instituto Nacional de Estatística (INE) e do Banco de Portugal, os principais indicadores económicos para 2021 são os seguintes:



Handwritten signatures and initials in blue ink, including 'F. B.', 'D. B.', and 'L. B.'.

	Estimativa 2021	Ano 2020
Taxa crescimento Produto Interno Bruto	4,8%	-8,4%
Taxa crescimento Consumo Privado	5,0%	-7,1%
Índice Harmonizado de Preços ao Consumidor	0,9%	-0,1%
Taxa de desemprego	6,6%	7,0%
Taxa de juro OT 10 Anos	0,30%	0,41%

Fonte: FMI World Economic Outlook; European Commission Economic Outlook; Boletim Económico do Banco de Portugal; Projeções Macroeconómicas do Banco Central Europeu; Eurostat e INE.

Neste enquadramento, projeta-se um crescimento do PIB de 4,8% em 2021, seguido de um crescimento de 5,8% em 2022, e de um ritmo de expansão mais moderado para 2023 e 2024. A recuperação da atividade traduz-se num aumento do emprego e numa redução da taxa de desemprego para níveis inferiores aos pré-pandemia. A inflação aumenta em 2021 e 2022, para 0,9% e 1,8%, respetivamente, fixando-se em 1,1% e 1,3% nos dois anos seguintes, com um perfil muito influenciado pela evolução dos preços dos bens energéticos. A evolução da atividade é condicionada no curto prazo por uma nova de pandemia na Europa e pelos problemas nas cadeias de fornecimento globais. A reintrodução de medidas restritivas para conter a pandemia, incluindo sobre a mobilidade internacional, a par do aumento da incerteza, terá impacto sobre o ritmo de recuperação, em particular dos serviços relacionados com o turismo. Adicionalmente, assume-se que as perturbações nas cadeias de fornecimento globais, que se têm refletido na escassez de matérias-primas e outros bens e num aumento dos seus custos, se dissipam a partir da segunda metade de 2022. A trajetória projetada de crescimento económico é suportada pela manutenção de condições financeiras favoráveis e por maiores recebimentos de fundos da União Europeia. Perspetiva-se que o PIB retome o nível pré-pandemia na primeira metade de 2022, mas no final do horizonte permanece abaixo da tendência projetada antes da ocorrência da pandemia. As condições monetárias e financeiras da área do euro deverão permanecer favoráveis. O balanço do BCE em percentagem do PIB da área do euro, fixou-se em cerca de 70% no terceiro trimestre de 2021,



Handwritten signatures and initials in blue ink, including 'Aleg', 'F. 13', and 'D. J. 13'.

30 pp acima do valor pré-pandémico, o que está largamente associado ao programa temporário de aquisição de ativos devido à emergência pandémica.

Perspetivas Futuras - O conflito armado na Ucrânia veio estabelecer um quadro económico, social e geopolítico de imprevisibilidade. As perspetivas para o crescimento da economia portuguesa no período 2022-24 foram revistas em baixa e a inflação será substancialmente mais elevada. A instabilidade geopolítica implica que a magnitude do impacto económico do conflito é incerta, envolvendo o risco de materialização de cenários mais adversos. As respostas de política económica nacional e europeia são cruciais na mitigação do impacto macroeconómico do choque e para assegurar a manutenção de um crescimento sustentado. A execução dos projetos associados ao PRR tem um impacto importante na atual projeção. A magnitude do estímulo financeiro e os prazos de execução do plano, constituem desafios importantes à sua implementação. É crucial que Portugal revele capacidade para absorver os recursos disponíveis e que estes se materializem num aumento permanente da capacidade produtiva. A economia portuguesa mantém importantes desafios de longo prazo para prolongar a aproximação aos níveis de rendimento europeus, no contexto de transição digital e climática financiada pelos fundos europeus. Para atingir estes objetivos é fundamental continuar a aumentar as qualificações da mão-de-obra e a produtividade. Fruto da invasão da Ucrânia pela Rússia e atentas as sanções impostas por vários países que terão impacto sobre os preços das matérias-primas, os fluxos comerciais, as condições financeiras e a confiança dos agentes. Verifica-se uma elevada incerteza sobre a evolução do conflito, estimando-se riscos em baixa para a atividade e em alta sobre os preços em Portugal e no mundo. Perspetiva-se um cenário em que as repercussões económicas do conflito são acentuadas, assume-se a imposição de sanções adicionais sobre a Rússia e o prolongamento das tensões geopolíticas, causando novas subidas dos preços das matérias-primas, disrupções nas cadeias de valor global, uma



Handwritten notes in blue ink:
10/04/2022
AB
Dini
Ana Maria

amplificação das fricções financeiras e maior incerteza. Existe ainda a possibilidade de uma interrupção das importações de gás oriundas da Rússia, com efeitos que se dissipam à medida que ocorre a substituição por outras fontes de energia. No entanto, o preço do gás mantém-se elevado ao longo do horizonte. O enquadramento internacional está em linha com o cenário severo publicado pelo BCE em março, pois prevê-se o aumento dos preços das matérias-primas importadas, em particular do petróleo e do gás, que tem um impacto negativo sobre a atividade económica e gera uma subida dos preços no consumidor. A perda de poder de compra das famílias implica uma redução do consumo privado. Do lado da oferta, estes desenvolvimentos implicam um aumento dos custos de produção, condicionando a atividade, em particular nos setores onde o consumo destas matérias-primas é elevado. Os setores de maior intensidade energética incluem os transportes terrestres, alguma indústria extrativa, a agricultura, a silvicultura, a pesca e a restauração e similares. Embora o peso do gás natural no consumo total de energia do país tenha vindo a aumentar, permanece inferior à proporção na área do euro (11% e 14%, respetivamente).

Deste evento totalmente fora de controlo do Município resultarão, por certo consequências para o mesmo, as primeiras das quais já se estão a sentir na subida do custo da energia, combustíveis e de outros bens. É, no entanto, ainda impraticável ao Município de Pedrógão Grande conseguir estimar o efeito total que esta situação irá ter nos próximos anos, sendo que o seu impacto tenderá a ser tanto maior quanto mais duradouro for o conflito e tudo o que está conexo com o mesmo. Esperam-se assim períodos de grande incerteza.



Handwritten notes and signatures in blue ink, including the name 'Alyssa F. 18' and other illegible signatures.

2 Introdução

Num contexto de necessidade de revisão do modelo de gestão das finanças públicas, surgiu a reforma da contabilidade e contas públicas, através da Lei de Enquadramento Orçamental (LEO), a lei n.º 151/2015 de 11 de setembro e do decreto-lei n.º 192/2015, de 11 de setembro, que aprovou o Sistema de Normalização Contabilística para as Administrações Públicas e que veio substituir o Plano Oficial de Contabilidade Pública (POCP) e os diferentes planos setoriais, nomeadamente, o Plano Oficial de Contabilidade das Autarquias Locais (POCAL), não revogando contudo todas as matérias inscritas no POCAL. Com base naqueles dois diplomas, abre-se caminho à reforma da gestão pública, visando colmatar um conjunto de fragilidades do anterior sistema.

O SNC-AP, em vigor nos Municípios desde 1 de janeiro de 2020, visa assim promover a harmonização contabilística, fomentando o alinhamento entre a contabilidade pública e as contas nacionais, uniformizando procedimentos, melhorando a transparência das contas públicas, contribuindo para a satisfação das necessidades dos utilizadores da informação e relato orçamental e financeiro das entidades públicas. Este sistema passa a integrar um modelo multidimensional que interliga de forma consistente a contabilidade Orçamental, Patrimonial e de Gestão, com base numa estrutura conceptual e num conjunto de normas que ditam os princípios associados ao reconhecimento e à mensuração dos diferentes elementos das demonstrações financeiras. Este conjunto de normas integrantes do novo normativo representa um modelo importante de normalização contabilística e implica alterações profundas na contabilidade pública.

O Decreto-Lei nº 192/2015 de 11 de setembro referia que durante o ano de 2016 todas as entidades públicas deviam assegurar as condições e tomar as decisões necessárias para a



Handwritten signatures and initials in blue ink, including a large signature that appears to be 'D. J. S.' and another 'D. J. S.' below it.

transição para o SNC-AP, no entanto os vários adiamentos levaram ao atraso deste processo, sendo que só em 2020, o Município de Pedró Gão Grande avançou com a sua implementação. No ano da transição para SNC-AP, não existindo a obrigação de reexpressar o comparativo das demonstrações financeiras de acordo com o SNC-AP, fez com que a comparabilidade no ano da transição fosse perdida, sendo a mesma agora retomada com as demonstrações financeiras no ano de 2021.

O relatório que aqui se apresenta resulta das disposições legais, que refere que o órgão executivo deve apresentar ao órgão deliberativo um relatório de gestão que apresente e divulgue os resultados da execução do Orçamento e das Grandes Opções do Plano, assim como análise da situação económico-financeira do município, apresentando em anexo as demonstrações financeiras.

Nos termos da alínea i) do n.º 1 do artigo 33.º, da Lei n.º 75/2013, de 12 de setembro, bem como do n.º 1 do artigo 76.º da Lei n.º 73/2013, de 3 de setembro, o Executivo Municipal vem apresentar os documentos de Prestação de Contas do Município de Pedró Gão Grande, referentes ao ano económico de 2021 e submetê-los à apreciação da Assembleia Municipal.

Nesse sentido, o executivo do Município de Pedró Gão Grande apresenta os documentos de prestação de contas referentes ao exercício de 2021 e respetivo relatório de gestão, cuja elaboração foram observados os termos constantes nas normas de contabilidade pública, pelo que de acordo com o disposto no na NCP 1, das considerações técnicas do SNC-AP a informação contida nos documentos a seguir discriminados, de entre outros, conforme instruções sobre a matéria, nomeadamente instrução n.º 1/2019 do Tribunal de Contas, aprovadas em Plenário geral de 13 de fevereiro de 2019, publicadas no Diário da República, 2.ª série – N.º 46 e de 6 de março de 2019, apresenta-se:



Handwritten signatures in blue ink:
Aly
H. F.
AS
D. G.
d. G.

- ✓ Um balanço;
- ✓ Uma demonstração dos resultados por natureza;
- ✓ Uma demonstração das alterações no património líquido;
- ✓ Uma demonstração de fluxos de caixa;
- ✓ Anexo às demonstrações financeiras.

À semelhança da prática já seguida na prestação de contas de exercícios anteriores e por força do disposto no n.º 3 do artigo 76.º da lei n.º 73/2013, de 3 de setembro, regime financeiro das autarquias locais e das entidades intermunicipais, constituem igualmente o Relatório de Gestão, o comprovativo da certificação legal de contas e respetivo parecer do Revisor Oficial de Contas do Município de Pedró Gão Grande. O Relatório de Gestão visa assim, relatar e realçar com a maior fiabilidade possível os factos relevantes do exercício de 2021, corroborados por elementos consistentes nos documentos de prestação de contas.

Trata-se pois, de um exercício que permite múltiplas análises consoante a vertente que se pretenda aferir, nomeadamente, a análise do grau de execução orçamental de 2021, fornecida pela leitura dos diferentes níveis de arrecadação de receita e de realização da despesa, indicadores que estão devidamente suportados com quadros que evidenciam a sua evolução e respetivos desvios, o nível de concretização das Grandes Opções do Plano, cujo documento, como é do conhecimento geral, agrega todos os projetos constantes do Plano Plurianual de Investimentos e das Atividades Mais Relevantes, a situação económico-financeira da autarquia à data de 31 de dezembro de 2021, a evolução da redução do endividamento municipal, a observância de toda a legislação relativa ao cumprimento dos limites de endividamento, a verificação do cumprimento da Lei relativa aos compromissos e aos pagamentos em atraso (LCPA), ultrapassados que estão alguns dos constrangimentos à sua aplicação.



Handwritten notes and signatures in blue ink, including the number '9' and some illegible signatures.

3 Organização Municipal e Recursos Humanos

A política do executivo, relativamente aos recursos humanos, sempre esteve focada na constante valorização dos ativos existentes através da adoção de modelos de funcionamento mais desmaterializados e de uma constante preocupação de racionalização de meios, consubstanciada na requalificação e reafecção de algumas unidades a tarefas e funções mais ajustadas à eficaz execução das ações constantes da estratégia de desenvolvimento do território, que vem sendo consistentemente consolidada dentro e fora da organização.

O Município de Pedró Gão Grande, para o exercício das atribuições que lhes estão cometidas, designadamente nas áreas de equipamento rural e urbano, energia, transporte e comunicações, educação, património, cultura, tempos livres e desporto, saúde, ação social, habitação, proteção civil, ambiente, salubridade, promoção do desenvolvimento, ordenamento do território e urbanismo, e cooperação externa, em 31 de dezembro de 2021, contava com 127 colaboradores, distribuídos pelas diferentes unidades orgânicas da seguinte forma:

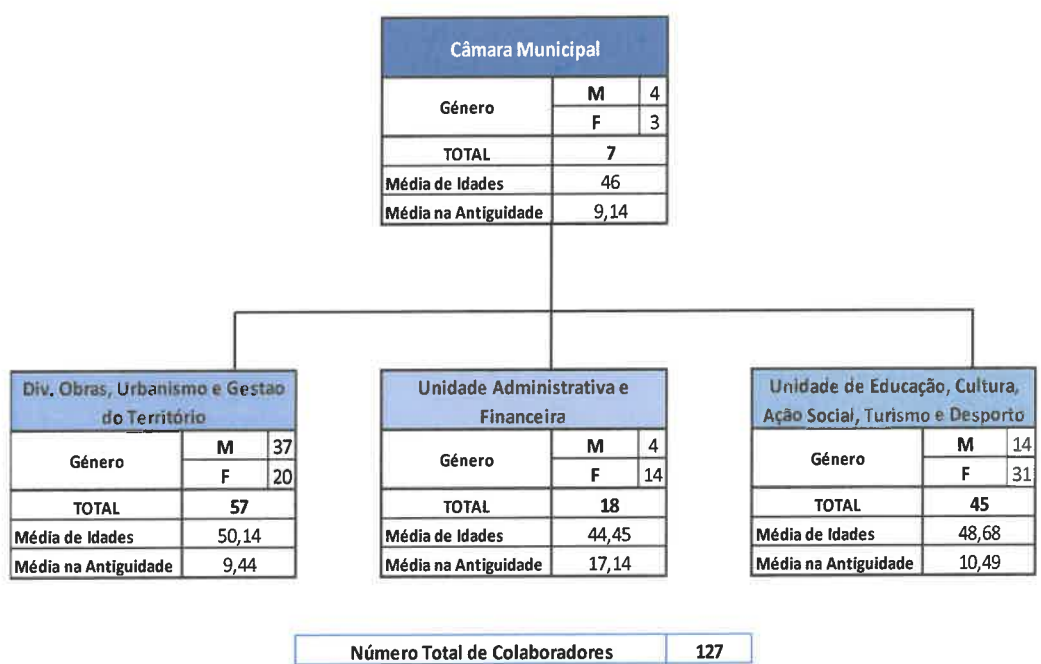


Figura 1 – Distribuição dos trabalhadores pelas diferentes Unidades Orgânicas



9
10/11/21
D2
Luís Gomes

Neste cálculo, e de acordo com metodologia vinculativa da DGAL, não estão incluídos os eleitos locais em regime de permanência (3), as baixas médicas com mais de 6 meses (3), e os prestadores de serviços (11), e trabalhadores ausentes há mais de 6 meses por outros motivos (1). O Município de Pedró Gão Grande conta ainda com 2 trabalhadores que exercem funções na empresa APIN – Empresa Intermunicipal de Ambiente do Pinhal Interior, EIM, S.A., ao abrigo de acordos de cedência de interesse público.

O saldo entre o número de entradas e saídas de efetivos no ano de 2021 é positivo, representando um aumento de 1 trabalhador face ao ano de 2020 (126).



Gráfico 1 – Evolução do número de trabalhadores, 2018 – 2021

Fonte: DGAL – Balanços Sociais

Do total dos 127 trabalhadores, as três principais carreiras representadas são as de assistente operacional (71 colaboradores), assistente técnico (35 colaboradores) e técnico superior (18 colaboradores), e comissões de serviço (3). Do total dos 127 trabalhadores 67 são do sexo feminino.

A pandemia por Covid-19 continuou a marcar a atuação da autarquia. A experiência e conhecimento adquiridos, a manutenção prioritária da proteção da saúde e segurança de todos



Handwritten signatures and initials in blue ink, including a large signature and several smaller ones.

4 Análise Orçamental

O SNC-AP trouxe uma nova visão de prestação de contas que integra, para além do cumprimento legal, também, a harmonização, a credibilidade, a transparência e a comparabilidade das contas públicas, tanto a nível interno, como a nível internacional. O foco está cada vez mais no reporte de informação útil (financeira e não financeira), que reflita, de forma dinâmica, as mudanças que ocorrem nas entidades públicas e nas necessidades sentidas pelos utilizadores.

Este novo normativo é constituído pelos subsistemas de contabilidade orçamental, de contabilidade financeira e de contabilidade de gestão, visando nomeadamente:

- ✓ A contabilidade orçamental visa permitir um registo pormenorizado do processo orçamental;
- ✓ A contabilidade financeira, que tem por base as normas internacionais de contabilidade pública, permite registar as transações e outros eventos que afetam a posição financeira, o desempenho financeiro e os fluxos de caixa;
- ✓ A contabilidade de gestão permite avaliar o resultado das atividades e projetos que contribuem para a realização das políticas públicas e o cumprimento dos objetivos em termos de serviços a prestar aos cidadãos.

Neste capítulo é efetuada uma análise da contabilidade orçamental, financeira e de gestão. Destacamos as divergências existentes entre os valores referentes a rendimentos e gastos (contabilidade financeira) e de receitas e despesas (contabilidade orçamental) pela natureza distinta dos conceitos aplicados em cada uma.

O Orçamento e Grandes Opções do Plano para o ano de 2021-2025 obtiveram aprovação pela Câmara Municipal em 30 de novembro de 2020 e pela Assembleia Municipal em 28 de dezembro de 2020.



Handwritten signatures and initials in blue ink, including 'D. J. 18' and 'L. J. 18'.

O Orçamento, que reflete a previsão dos recursos necessários para cobrir todas as despesas no ano de 2021, foi inicialmente aprovado pelo montante de 9.994.322€.

Receitas	Montante	Despesas	Montante
Receitas Correntes	5 723 435 €	Despesas Correntes	5 356 735 €
Receitas de Capital	4 270 887 €	Despesas de Capital	4 637 587 €
	9 994 322 €		9 994 322 €

Quadro 1: Previsões e Dotações Iniciais, 2021.

4.1 Análise Comparativa Orçamental

A comparação entre orçamento inicial, final e executado permite avaliar o rigor, a capacidade de realização das atividades delineadas, bem como a capacidade financeira da sua execução face ao volume da receita efetivamente arrecadada.

Designação	Orçamento Inicial	Orçamento Final	Orçamento Executado	Taxa de Execução	Desvio Orçamento	Desvio Execução
Receitas Correntes	5 723 435 €	5 449 435 €	5 188 073 €	95,20%	-274 000 €	-261 362 €
Receitas de Capital	4 270 887 €	2 967 138 €	2 483 318 €	83,69%	-1 303 749 €	-483 820 €
Outras Receitas	0 €	8 749 €	2 744 €	31,36%	8 749 €	-6 005 €
Saldo da gerência anterior	0 €	1 337 369 €	1 337 369 €	100,00%	1 337 369 €	0 €
Total das Receitas	9 994 322 €	9 762 691 €	9 011 504 €	92,31%	-231 631 €	-751 187 €
Despesas Correntes	5 356 735 €	5 586 987 €	4 249 877 €	76,07%	230 252 €	-1 337 110 €
Despesas de Capital	4 637 587 €	4 175 704 €	1 614 264 €	38,66%	-461 883 €	-2 561 440 €
Total das Despesas	9 994 322 €	9 762 691 €	5 864 141 €	60,07%	-231 631 €	-3 898 550 €

Quadro 2: Orçamento inicial vs Orçamento corrigido vs Execução, 2021.

Da análise ao quadro 2 podemos concluir que a taxa de execução da receita do exercício de 2021 foi de 92,31%, tendo no ano transato registado uma execução de 98,26%.

De salientar que a taxa de execução da receita reporta-se aos recebimentos efetivos, e a taxa de execução da despesa reporta-se a obrigações efetivamente pagas e não à despesa realizada.

Tal como acima mencionado, o orçamento para o ano de 2021 foi inicialmente aprovado pelo montante de 9.994.322€, no entanto, no decurso do exercício orçamental foram elaboradas e



Handwritten notes and signatures:
 11/18
 [Signature]
 [Signature]

aprovadas 19 alterações ao orçamento (17 permutativas e 2 modificativas), e ainda 1 Revisão Orçamental, o que conduziu a uma diminuição do orçamento para 9.762.691€.

O montante da receita arrecada ascendeu a 9.011.504,61€, com a incorporação do saldo da gerência anterior, verificando-se um desvio negativo de 231.631€, da relação entre o orçamento final e o efetivamente executado.

No que concerne à despesa, a despesa realizada ascendeu a 5.864.141,07€, verificando-se igualmente um desvio negativo de 3.898.550€, da relação entre o orçamento final e o efetivamente executado, com uma taxa de execução de 60,07%.

4.1.1. Receita

Neste capítulo pretende-se proceder a uma breve síntese dos elementos relativos à execução orçamental da receita, nomeadamente no que se refere ao comportamento e evolução nos últimos quatro anos.

A autonomia financeira da autarquia depende dos meios colocados ao seu dispor para a prossecução dos fins próprios, sendo, no entanto, relevante notar que os resultados da execução orçamental estão fortemente dependentes de fundos externos, nomeadamente estatais e comunitários.

No que diz respeito à evolução das receitas e com base no quadro 3, abaixo, constata-se que as receitas totais, no que diz respeito ao ano em análise, registaram um aumento de 19%, quando comparado com o ano de 2020.

Designação	2018	2019	2020	2021
Receita Total	8 385 343 €	9 426 567 €	7 584 796 €	9 011 504 €
Varição	11%	12%	-20%	19%

Quadro 3: Evolução da Receita Total, 2018-2021.



Handwritten notes and signatures:
 12/12/21
 [Signature]
 [Signature]

Designação	2018	2019	2020	2021				Taxa crescimento
				Previsão	Liquidação	Cobrança	Taxa Execução	
Receita Corrente	5 575 892 €	5 553 812 €	5 027 309 €	5 449 435 €	5 399 469 €	5 188 073 €	95,20%	3,20%
Receita de Capital	1 209 581 €	2 499 884 €	1 863 991 €	2 967 138 €	2 483 318 €	2 483 318 €	83,69%	33,23%
Total	6 875 473 €	7 853 696 €	6 891 300 €	8 416 573 €	7 882 787 €	7 671 391 €	91,15%	11,32%
Outras Receitas	1 509 870 €	1 572 871 €	693 496 €	1 346 118 €	1 340 113 €	1 340 113 €	99,55%	93,24%
Rep não abatida paglos	8 356 €	15 571 €	1 843 €	8 749 €	2 744 €	2 744 €	31,36%	48,89%
Saldo gerência anterior	1 501 514 €	1 557 300 €	691 653 €	1 337 369 €	1 337 369 €	1 337 369 €	100,00%	93,36%
TOTAL	8 385 343 €	9 426 567 €	7 584 796 €	9 762 691 €	9 222 900 €	9 011 504 €	92,31%	18,81%

Quadro 4: Evolução da Receita por Natureza Económica, 2018-2021.

Nas receitas correntes verificou-se um aumento de 160.764€ face ao ano de 2020, a que corresponde em termos absolutos a um acréscimo de 3,20%, fruto do comportamento positivo da generalidade das rubricas que compõem a receita corrente, cuja exceção foram as rubricas dos de impostos diretos, venda de bens e serviços correntes e outras receitas correntes, cujo comportamento foi negativo.

No que se refere às receitas de capital constata-se um aumento significativo no montante de 619.327€, a que corresponde em termos absolutos a um acréscimo de 33,23%, fruto do comportamento positivo da rubrica Transferências de Capital, nomeadamente a sub-rubrica referente à Participação Comunitária em Projetos Cofinanciados, cuja aumento face ao ano transato foi na ordem dos 33,64%.



Handwritten signatures and initials in blue ink, including 'MA', 'J.', '18', and 'D. D. D. D. D.'.

Designação	2021		
	Montante (€)	Peso relativo	Peso absoluto
Receitas Correntes	5 188 074	100,00%	57,57%
Impostos diretos	716 933	13,82%	7,96%
Impostos indiretos	0	0,00%	0,00%
Taxas, multas e outras penalidades	34 056	0,66%	0,38%
Rendimentos de propriedade	299 927	5,78%	3,33%
Transferências correntes	4 035 382	77,78%	44,78%
Venda de bens e serviços correntes	86 698	1,67%	0,96%
Outras receitas correntes	15 078	0,29%	0,17%
Receitas de Capital	2 483 318	100,00%	27,56%
Venda de bens de investimento	15 500	0,62%	0,17%
Transferências de capital	2 467 818	99,38%	27,39%
Ativos financeiros	0	0,00%	0,00%
Passivos financeiros	0	0,00%	0,00%
Outras receitas de capital	0	0,00%	0,00%
Outras Receitas	1 340 113	100,00%	14,87%

Quadro 5: Estrutura da receita, 2021.

Da observação do quadro 5-Estrutura da receita 2021, constata-se que existem grupos de receita que se revelam de grande importância no total da mesma, nas quais se destacam:

- Transferências correntes – com um peso de 44,78% do total da receita;
- Transferências de capital – 27,39%;
- Impostos diretos – 7,96%;
- Rendimentos da Propriedade – 3,33%.

Estrutura e execução das receitas correntes

As Receitas Correntes, pela sua natureza, têm uma função importante na gestão financeira da autarquia, pois trata-se de um fluxo monetário corrente e constante.

A receita corrente arrecadada em 2021 atingiu um grau de execução de 95,20%, que se traduziu no montante de 5.188.073€, e representa 57,57% da receita total arrecadada.



Des. Z. 18/19
18/19
18/19
18/19

Designação	2018	2019	2020	2021
Receita Corrente	5 575 892	5 353 813	5 027 309	5 188 074

Quadro 6: Evolução da Receita Corrente, 2018-2021.

Designação	2020		2021		Variação
	Montante (€)	Peso relativo	Montante (€)	Peso relativo	
Receitas Correntes	5 027 310	100,00%	5 188 074	100,00%	3,20%
Impostos diretos	740 147	14,72%	716 933	13,82%	-3,14%
Impostos indiretos	0	0,00%	0	0,00%	-
Taxas, multas e outras penalidades	32 321	0,64%	34 056	0,66%	5,37%
Rendimentos de propriedade	284 933	5,67%	299 927	5,78%	5,26%
Transferências correntes	3 775 800	75,11%	4 035 382	77,78%	6,87%
Venda de bens e serviços correntes	163 530	3,25%	86 698	1,67%	-46,98%
Outras receitas correntes	30 579	0,61%	15 078	0,29%	-50,69%

Quadro 7: Estrutura da Receita Corrente, 2020-2021.

Analisando a estrutura da receita corrente, que consta no quadro acima, podemos facilmente concluir que as rubricas com maior representatividade, continuam a ser, tal como verificado em anos anteriores, as Transferências Correntes (77,78%), os Impostos Diretos (13,82%), os Rendimentos da Propriedade (5,78%) e a Venda Bens e Serviços Correntes (1,67%).

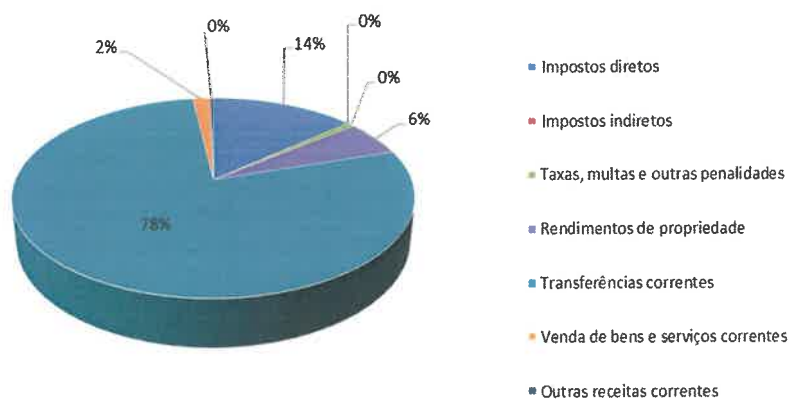


Gráfico 2: Estrutura da Receita Corrente, 2021.



Handwritten signatures and initials in blue ink, including 'F. Silva', 'A', 'D', and 'Luisson'.

A estrutura das receitas correntes, representada no gráfico acima, permite-nos visualizar facilmente a excessiva dependência das transferências do Orçamento de Estado.

Impostos diretos

Esta rubrica compreende os impostos diretos municipais estabelecidos na Lei das Finanças Locais e no artigo 28.º do Decreto-Lei n.º 287/2003, de 12 de novembro, designadamente o imposto municipal sobre imóveis (IMI), o imposto único de circulação (IUC), imposto municipal sobre transmissões onerosas de imóveis (IMT) e a derrama.

Estes rendimentos são a materialização da capacidade tributária ativa dos municípios que apesar de serem cobrados pela Autoridade Tributária e Aduaneira – AT, são posteriormente transferidos para as Autarquias.

Os impostos diretos representam 13,82% do total da receita corrente arrecadada, e 7,96% da receita total.

Impostos diretos	2020				2021				Variação %
	Previsões corrigidas	Receita Cobrada	Desvio	Grau de execução	Previsões corrigidas	Receita Cobrada	Desvio	Grau de execução	
Imposto municipal sobre imóveis	362 750	362 636	-114	99,97%	375 000	365 759	-9 241	97,54%	0,86%
Imposto único de circulação	82 500	82 325	-175	99,79%	90 000	94 601	4 601	105,11%	14,91%
Imposto municipal s/ trans onerosas imóveis	161 250	161 052	-198	99,88%	175 000	192 093	17 093	109,77%	19,27%
Derrama	134 250	134 133	-117	99,91%	75 000	64 479	-10 521	85,97%	-51,93%
TOTAL	740 750	740 146	-604	99,92%	715 000	716 932	1 932	100,27%	-3,14%

Quadro 8: Estrutura dos Impostos diretos, 2020-2021.

A rubrica dos impostos diretos obteve, no ano de 2021, uma execução de 100,27%, registando face ao ano anterior de 2020 um desvio negativo de 3,14%. Sendo esta análise efetuada com a comparação ao que foi as previsões corrigidas, há que ter em atenção na sua análise um ponto importante que é a regra previsional, que exige que as previsões corrigidas deste capítulo sejam elaboradas de acordo com a média aritmética da cobrança efetuada nos últimos 24 meses que antecedem a elaboração do Orçamento.



Handwritten notes and signatures:
 9
 driff F. B.
 M.
 D.A.
 Luis Carr

Expurgando o explanado no parágrafo anterior, verifica-se que o IMI aumentou face ao ano de 2020 em 0,86%, tendo o mesmo sucedido com o IUC que face a 2020 registou um aumento de 14,91%, tendo sido a Derrama a que registou um desvio mais acentuado e desfavorável de 51,93% face aos valores de 2020. No caso do Imposto municipal sobre transmissões onerosas de imóveis, registou uma variação positiva de 19,27%.

O quadro seguinte apresenta a evolução dos Impostos diretos nos últimos 3 anos.

Impostos diretos	2019		2020		2021	
	Valor	%	Valor	%	Valor	%
Imposto municipal sobre imóveis	355 715	63,22%	362 636	49,00%	365 759	51,02%
Imposto único de circulação	91 691	16,30%	82 325	11,12%	94 601	13,20%
Imposto municipal s/ trans onerosas imóveis	93 849	16,68%	161 052	21,76%	192 093	26,79%
Derrama	21 433	3,81%	134 133	18,12%	64 479	8,99%
TOTAL	562 688	100,00%	740 146	100,00%	716 932	100,00%

Quadro 9: Evolução dos Impostos diretos, 2019-2021.

Analisando a evolução dos impostos diretos concluímos que o imposto que mantem, ao longo do período em análise, o mesmo lugar de destaque é o imposto municipal sobre imóveis (51,02%), seguido do imposto municipal sobre transmissões onerosas de imóveis (26,79%). Relativamente à Derrama, verificou-se uma variação negativa bastante significativa ao nível das importâncias cobradas ao nível deste imposto, que ascendeu a 69.654€.

Impostos indiretos e taxas

Estes capítulos compreendem as receitas que incidem sobre a produção, a venda, a compra, ou utilização de bens e serviços, que quando solicitados por unidades empresariais se designam de impostos indiretos e quando solicitados por particulares se designam de Taxas. Os impostos indiretos e taxas representam apenas 0,66% da receita corrente cobrada, e 0,38% da receita total.



Handwritten signatures and initials in blue ink, including 'de', '18.18', and '22'.

Impostos indiretos, Taxas, multas e outras penalidades	2020				2021				Variação %
	Previsões corrigidas	Receita Cobrada	Desvio	Grau de execução	Previsões corrigidas	Receita Cobrada	Desvio	Grau de execução	
Mercados e feiras	1 150	1 046	-104	90,96%	5 010	112	-4 898	2,24%	-89,29%
Loteamentos e obras	18 750	18 313	-437	97,67%	22 510	20 736	-1 774	92,12%	13,23%
Ocupação da via pública	400	227	-173	56,75%	360	236	-124	65,56%	3,96%
Publicidade, Saneamento, Caça, uso e porte arma	310	0	-310	0,00%	40	0	-40	0,00%	-
Outros impostos indiretos	270	0	-270	0,00%	30	0	-30	0,00%	-
Outras Taxas	10 450	10 121	-329	96,85%	9 520	10 379	859	109,02%	2,55%
Multas e penalidades	3 110	2 614	-496	84,05%	3 360	2 593	-767	77,17%	-0,80%
TOTAL	34 440	32 321	-2 119	93,85%	40 830	34 056	-6 774	83,41%	5,37%

Quadro 10: Estrutura dos Impostos Indiretos e Taxas, 2020-2021.

A receita cobrada nestas rubricas foi inferior às previsões corrigidas, verificando-se uma taxa de execução de 83,41%, traduzindo um desvio negativo de 6.774€.

Designação	2018	2019	2020	2021
Impostos indiretos e Taxas	38 163	45 108	32 321	34 056

Quadro 11: Evolução dos Impostos indiretos e taxas, 2018-2021.

O comportamento dos Impostos Indiretos e Taxas tem sido constante ao longo do período 2018 a 2021. Verificando que estas rubricas face ao ano 2020 registaram um acréscimo de 5,37 %.

Rendimentos da propriedade

Compreende as receitas provenientes do rendimento de ativos financeiros (juros de depósitos bancários e dividendos de participações no capital social de sociedades não financeiras) e rendas de ativos não produtivos, nomeadamente, terrenos e ativos incorpóreos (direitos de autor, patentes e outras).

Os Rendimentos da propriedade representam 5,78% da receita corrente, e 3,33% da receita total.



Handwritten signatures and initials in blue ink, including 'An...', 'B...', and 'K...'

Rendimentos da propriedade	2020				2021				Variação
	Previsões corrigidas	Receita Cobrada	Desvio	Grau de execução	Previsões corrigidas	Receita Cobrada	Desvio	Grau de execução	
Juros	250	10	-240	4,00%	250	10	-240	4,00%	0,00%
Dividendos	250	0	-250	0,00%	1 000	0	-1 000	0,00%	-
Participações nos lucros de administrações públicas	125	0	-125	0,00%	10	5 435	5 425	54350,00%	-
Rendas	285 250	284 922	-328	99,89%	375 000	294 481	-80 519	78,53%	3,35%
TOTAL	285 875	284 932	-943	99,67%	376 260	299 926	-76 334	79,71%	5,26%

Quadro 12: Estrutura dos Rendimentos da propriedade, 2020-2021.

O capítulo em análise obteve uma taxa de execução de 79,71%.

Transferências correntes

Entende-se por transferências correntes os recursos financeiros auferidos sem qualquer contrapartida, destinados ao financiamento de despesas correntes ou sem afetação pré-estabelecida.

As Transferências correntes são o capítulo com maior significado na execução do orçamento da receita corrente. Verificando-se uma forte dependência deste tipo de receita, que representa 77,78% da receita corrente, e 44,78% da receita total arrecada.

Transferências correntes	2020				2021			
	Previsões corrigidas	Receita Cobrada	Desvio	Grau de execução	Previsões corrigidas	Receita Cobrada	Desvio	Grau de execução
Sociedades e quase-sociedades não financeiras	152	0	-152	0,00%	10	0	-10	0,00%
Estado	3 794 602	3 775 800	-18 802	99,50%	4 059 838	4 016 357	-43 481	98,93%
Participações em projetos co-financiados	280	0	-280	0,00%	1 030	0	-1 030	0,00%
Serviços e fundos autónomos	629	0	-629	0,00%	54 503	19 026	-35 477	34,91%
TOTAL	3 795 663	3 775 800	-19 863	99,48%	4 115 381	4 035 383	-79 998	98,06%

Quadro 13: Estrutura das Transferências correntes, 2020-2021.

As Transferências correntes obtiveram um grau de execução orçamental de 98,06%, no ano de 2021. Verificamos que a rubrica com maior grau de execução e simultaneamente com maior expressividade (98,93%) é a referente às transferências do Estado.

A rubrica referente às transferências do Estado decompõe-se da seguinte forma:



Handwritten notes and signatures:
 18
 [Signature]
 [Signature]

Transferências do Estado	2020				2021				Variação
	Previsões corrigidas	Receita Cobrada	Desvio	Grau de execução	Previsões corrigidas	Receita Cobrada	Desvio	Grau de execução	
Fundos Municipais	3 719 852	3 701 900	-17 952	99,52%	3 972 838	3 972 836	-2	100,00%	7,32%
Educação	37 500	37 306	-194	99,48%	30 000	30 234	234	100,78%	-18,96%
IEFP	7 250	7 032	-218	96,99%	15 000	7 362	-7 638	49,08%	4,69%
Outros	30 000	29 562	-438	98,54%	42 000	5 925	-36 075	14,11%	-79,96%
TOTAL	3 794 602	3 775 800	-18 802	99,50%	4 059 838	4 016 357	-43 481	98,93%	6,37%

Quadro 14: Detalhe das Transferências do Estado, 2020-2021.

Analisando individualmente cada um dos agregados poderemos referir:

- As transferências do Orçamento de Estado, onde se incluem o FEF – Fundo de Equilíbrio Financeiro, o FSM – Fundo Social Municipal, a Participação Fixa no IRS e a receita proveniente do Artigo 26º-A da Lei n.º 73/2013 – Participação no IVA, verifica-se um aumento face ao ano de 2020 de 6,37%. A maior tranche recebida corresponde ao FEF com 3.843.492,00€, tendo como finalidade dotar o município de recursos necessários ao normal funcionamento da sua atividade;
- As outras transferências do Orçamento de Estado no valor de 43.521€ são relativas à transferência de competências e descentralização no domínio da educação, designadamente as relativas ao pessoal não docente do ensino básico, ao fornecimento de refeições e apoio ao prolongamento de horários da educação pré-escolar, no montante de 30.234,21€; à transferência ao abrigo da Medida Contrato Emprego Inserção +, cuja importância arrecada se cifrou em 7.361,52€. A rubrica outros, diz respeito às verbas arrecadadas ao abrigo do Despacho Conjunto n.º 562/01, destinado às despesas de funcionamento das CPCJ – Comissões de Proteção de Crianças e Jovens.

Designação	2018	2019	2020	2021
Transferências correntes	4 068 522	3 816 234	3 775 800	4 016 357
Variação	4,44%	-6,20%	-1,06%	6,37%

Quadro 15: Evolução das Transferências correntes, 2018-2021.



Handwritten signatures and initials in blue ink.

Em 2021 verificou-se um acréscimo na ordem de 6,37% face ao ano transato de 2020.

Venda de bens e serviços correntes

Neste capítulo incluem-se, as receitas cobradas do produto da venda de bens, bem como da prestação de serviços.

A Venda de bens e serviços correntes representam 1,67% da receita corrente, e 0,96% da receita total.

Venda de bens e serviços correntes	2020				2021				Variação
	Previsões corrigidas	Receita Cobrada	Desvio	Grau de execução	Previsões corrigidas	Receita Cobrada	Desvio	Grau de execução	
Venda de bens	81 320	57 593	-23 727	70,82%	26 325	8 586	-17 739	32,62%	-85,09%
Material de escritório	10	0	-10	0,00%	10	0	-10	0,00%	-
Livros e documentação técnica	10	0	-10	0,00%	10	0	-10	0,00%	-
Publicações e impressos	10	0	-10	0,00%	10	0	-10	0,00%	-
Bens inutilizados	10	0	-10	0,00%	10	0	-10	0,00%	-
Produtos agrícolas e pecuários	10	0	-10	0,00%	2 750	8 586	5 836	312,22%	-
Mercadorias - Água	81 250	57 593	-23 657	70,88%	23 525	0	-23 525	0,00%	-100,00%
Desperdícios, resíduos e refugos	10	0	-10	0,00%	0	0	0	-	-
Outros	10	0	-10	0,00%	10	0	-10	0,00%	-
Venda de serviços	113 945	86 906	-27 039	76,27%	105 288	57 476	-47 812	54,59%	-33,86%
Aluguer de espaços e equipamentos	100	0	-100	0,00%	10	0	-10	0,00%	-
Vistorias e ensaios	100	0	-100	0,00%	10	0	-10	0,00%	-
Alimentação e alojamento	100	0	-100	0,00%	10	0	-10	0,00%	-
Serv sociais, recr, culturais e desporto	14 535	13 250	-1 285	91,16%	20 785	15 186	-5 599	73,06%	14,61%
Serv específicos das autarquias	98 110	72 801	-25 309	74,20%	83 473	41 380	-42 093	49,57%	-43,16%
Outros	1 000	855	-145	85,50%	1 000	910	-90	91,00%	6,43%
Rendas	55 600	19 032	-36 568	34,23%	49 500	20 635	-28 865	41,69%	-8,42%
TOTAL	250 865	163 531	-87 334	65,19%	181 113	86 697	-94 416	47,87%	-46,98%

Quadro 16: Estrutura da Venda de bens e serviços correntes, 2020-2021.

Ao nível da venda de bens, a rubrica com maior expressão financeira ao nível da execução é a inerente à venda de produtos agrícolas e pecuários, tendo tal importância se cifrado em 8.586€, decorrente de Hasta Pública para a alienação de cortiça de árvores do domínio do Município, conforme Edital n.º 19/2021. No que diz respeito à venda de água, verifica-se uma variação negativa de 100% face aos valores cobrados no ano anterior. Face ao exposto considera-se não existir comparabilidade entre anos, uma vez que a partir de janeiro de 2020 a faturação da



Handwritten signatures and initials in blue ink, including 'Am. J. J.', 'NA', and 'Kistler'.

água e componentes conexas passou a ser feita pela Empresa Intermunicipal de Ambiente do Pinhal Interior (adiante APIN).

Ao nível da venda de serviços, as rubricas com maior expressão financeira são os serviços sociais, recreativos, culturais e desporto, bem como os serviços específicos das autarquias como o saneamento, os resíduos sólidos e os serviços de apoio à família proporcionados pela autarquia.

Outras receitas correntes

Neste capítulo são registadas todas as receitas correntes que pela sua natureza, não possam ser consideradas em nenhum dos capítulos anteriores, como sejam as resultantes das indemnizações por deterioração, roubo ou extravio de bens patrimoniais, as indemnizações de estragos provocados por outrem em viaturas ou outros equipamentos pertencentes ao município. Trata-se, portanto, de uma rubrica de carácter residual.

Outras receitas correntes	2020				2021				Variação
	Previsões corrigidas	Receita Cobrada	Desvio	Grau de execução	Previsões corrigidas	Receita Cobrada	Desvio	Grau de execução	
Indemnizações por det., roubo ou extravio	9 500	9 307	-193	97,97%	4 750	0	-4 750	0,00%	-100,00%
Indemnizações estragos prov. por outrem	10	0	-10	0,00%	10	0	-10	0,00%	-
IVA reembolsado	250	0	-250	0,00%	10	0	-10	0,00%	-
IVA Inversão da liquidação	10	0	-10	0,00%	10	0	-10	0,00%	-
Diversas	21 500	21 272	-228	98,94%	16 061	15 078	-983	93,88%	-29,12%
TOTAL	31 270	30 579	-691	97,79%	20 841	15 078	-5 763	72,35%	-50,69%

Quadro 17: Detalhe das outras receitas correntes, 2020-2021.

Este capítulo referente a Outras receitas correntes representa 0,29% da receita corrente cobrada, e 0,17% da receita total.

Estrutura e execução das receitas de capital

As receitas de Capital são as receitas arrecadadas pelo município que visam alterar o seu património, porque aumentam o ativo e passivo de médio e longo prazo ou reduzem. As receitas



Handwritten signatures and initials in blue ink, including a large '9' and 'D'.

de capital agregam a Venda de bens de investimento, as Transferências de capital, os ativos financeiros, os Passivos Financeiros e as Outras receitas de capital.

A receita de capital arrecada em 2021 representa 27,56% da receita total arrecada, e atingiu uma taxa de execução de 83,69%.

Designação	2020		2021		Variação
	Montante	%	Montante	%	
Receita de Capital	1 863 991	100,00%	2 483 318	100,00%	33,23%
Venda de bens de investimento	0	0,00%	15 500	0,62%	-
Transferências de Capital	1 487 256	79,79%	2 467 818	99,38%	65,93%
Passivos Financeiros	359 278	19,27%	0	0,00%	-100,00%
Outras receitas de capital	17 457	0,94%	0	0,00%	-100,00%

Quadro 18: Estrutura da Receita de Capital, 2020-2021.

Designação	2018	2019	2020	2021
Receita de Capital	1 299 581	2 499 884	1 863 991	2 483 318
Variação	241,88%	92,36%	-25,44%	33,23%

Quadro 19: Evolução da Receita de Capital, 2020-2021.

Conclui-se que a tendência de evolução não é constante nas receitas de capital, registrando no ano de 2021 um acréscimo quando comparado com o ano anterior de 33,23%.

Venda de bens de investimento

Este capítulo compreende os rendimentos provenientes da alienação, a título oneroso, de bens de capital que na aquisição ou construção tenham sido contabilizados como investimento.

Consideram-se neste capítulo as vendas de bens de capital em qualquer estado, inclusive os que tenham ultrapassado o período máximo de vida útil.



Venda de bens de investimento	Previsões corrigidas	Receita Cobrada	Desvio	Grau de execução
Terrenos	10	0	-10	0,00%
Edifícios	10	0	-10	0,00%
Outros bens de investimento	30	15 500	15 470	51666,67%
TOTAL	50	15 500	15 450	31000,00%

Handwritten signatures and initials in blue ink, including what appears to be 'M. J. J.' and 'D. J.'.

Quadro 20: Detalhe da Venda de bens de investimento, 2021

Este capítulo tem pouca representatividade, para cumprimento do estipulado no artigo 121.º da LOE de 2020.

Artigo 121.º

Previsão orçamental de receitas das autarquias locais resultantes da venda de imóveis

1 — Os municípios não podem, na elaboração dos documentos previsionais para 2021, orçamentar receitas respeitantes à venda de bens imóveis em montante superior à média aritmética simples das receitas arrecadadas com a venda de bens imóveis nos 36 meses que precedem o mês da sua elaboração.

Transferências de capital

Transferências de capital são os recursos financeiros auferidos sem qualquer contrapartida, destinados ao financiamento das despesas de capital.

O capítulo das Transferências de Capital, que perfaz 99,38% das Receitas de Capital, tem-se apresentado como a mais significativa. Tal resulta fundamentalmente das Transferências do Orçamento do Estado, conforme o quadro 21:

Transferências de Capital	2020				2021				Variação
	Previsões corrigidas	Receita Cobrada	Desvio	Grau de execução	Previsões corrigidas	Receita Cobrada	Desvio	Grau de execução	
Sociedades e quase-soc não financeiras	0	0	0	-	188 500	0	-188 500	0,00%	0,00%
Estado	868 039	846 624	-21 415	97,53%	1 176 862	1 603 432	426 570	136,25%	89,39%
Participações em projetos co-financiados	641 020	640 632	-388	99,94%	1 225 230	856 164	-369 066	69,88%	33,64%
Serviços e fundos autónomos	451	0	-451	0,00%	353 995	8 222	-345 773	2,32%	-
TOTAL	1 509 510	1 487 256	-22 254	98,53%	2 944 587	2 467 818	-476 769	83,81%	65,93%

Quadro 21: Detalhe das Transferências de capital, 2020-2021.



Handwritten notes and signatures:
 On the right side of the page, there are handwritten notes in blue ink, including the number '9' and some illegible signatures or initials.

A execução da receita de capital, nomeadamente a referente a projetos cofinanciados, está condicionada por fatores externos, relacionados com o desempenho na arrecadação de fundos comunitários, designadamente do desempenho do Portugal 2020.

Designação	2018	2019	2020	2021
Transferências de capital	1 287 193	1 499 884	1 487 256	2 467 819
Fundos Municipais - FEF	379 356	373 818	396 042	427 055
Cooperação técnica e financeira	446 481	0	78 542	591 322
Artigo 35.º da Lei n.º 73/2013	0	277 058	372 040	426 576
Outros			0	158 480
Fundos Comunitários	458 020	849 008	640 632	856 164
Serviços e Fundos Autónomos	3 336	0	0	8 222

Quadro 22: Evolução das Transferências de capital, 2018-2021.

Da análise ao quadro 22 podemos verificar que a rubrica com maior peso é a referente aos Fundos Comunitários devido ao recebimento das candidaturas ao Portugal 2020.

É possível também verificar que o Fundo de Equilíbrio Financeiro de capital tem vindo a apresentar nos últimos anos uma tendência de crescimento, tendo-se verificado em 2021 um acréscimo de 7,83% face ao ano anterior.

Passivos Financeiros

As rubricas relativas a Passivos Financeiros encontram-se associados à contratação de empréstimos e só devem ser dotadas com a contratação dos mesmos. Neste sentido, este capítulo não inclui valores anteriores a 2019.

Em 2020, por deliberação adotada em sessão ordinária realizada em 28 de junho de 2019, a Assembleia Municipal de Pedró Gão Grande, sob proposta da Câmara Municipal nos termos previstos no n.º4 do artigo 25.º da Lei n.º 75/2013, de 12 de setembro, autorizou a celebração pelo Município de um contrato de empréstimo de médio e longo prazo junto do Banco BPI, até



Handwritten signatures and initials in blue ink, including a large signature and several initials.

ao montante de 385.080,00€ (trezentos e oitenta e cinco mil e oitenta euros) para financiamento da Componente Nacional dos Projetos Cofinanciados no âmbito do Centro 2020, nomeadamente: Construção da Nova Área de Localização Empresarial e Medidas de Estabilização de Emergência Pós Incêndio.

Designação	2019	2020	2021
Passivos Financeiros	1 000 000	359 278	0
Variação	0,00%	-64,07%	-100,00%

Quadro 23: Valores de passivos Financeiros, 2021.

Outras Receitas

As Outras receitas resultam das reposições não abatidas aos pagamentos e da utilização do saldo da gerência anterior em sede de revisão orçamental, aprovada pelos órgãos municipais, Câmara Municipal e Assembleia Municipal, cuja expressão se encontra referida no quadro seguinte:

Outras receitas	Previsões corrigidas	Receita Cobrada	Desvio	Grau de execução
Reposição não abatida aos pagamentos	8749	2 744	-6 005	31,36%
Saldo da gerência anterior	1 337 369	1 337 369	0	100,00%
TOTAL	1 346 118	1 340 113	-6 005	99,55%

Quadro 24: Detalhe das Outras Receitas, 2021.



Handwritten signatures and initials in blue ink, including a large signature that appears to be 'Almeida' and another 'D. A.' with 'Luis' written below it.

4.1.2. Despesa

Neste capítulo pretende-se proceder a uma breve síntese dos elementos relativos à execução orçamental da despesa, nomeadamente no que se refere ao comportamento e evolução nos últimos quatro anos.

No que diz respeito à evolução das despesas e com base no quadro 25, abaixo, constata-se que as despesas totais registaram uma diminuição significativa de 13% de 2020 para 2021.

Em 2021, verificamos que o montante da despesa total executada ascendeu a 5.864.141€, menos 901.602€ que o montante verificado em 2020.

Designação	2018	2019	2020	2021
Despesa Total	6 833 798	8 143 530	6 765 743	5 864 141
Varição	13%	19%	-17%	-13%

Quadro 25: Evolução da Despesa Total, 2018-2021.

Designação	2018	2019	2020	2021
Despesa Corrente	4 958 103	5 275 667	4 179 097	4 249 877
Varição	9%	6%	-21%	2%
Despesa de Capital	1 875 695	2 867 864	2 586 646	1 614 264
Varição	26%	53%	-10%	-38%

Quadro 26: Evolução da Despesa por Natureza Económica, 2018-2021.

Da análise ao quadro 26, podemos concluir que a despesa corrente não apresenta uma tendência de evolução constante durante o período em análise. No entanto quando comparamos com o ano de 2020, em 2021 verificamos um acréscimo da despesa corrente na ordem dos 70.780€ (2%), contrariamente as despesas com capital registaram um decréscimo de 972.382€ (38%), face ao período homólogo de 2020.

Da análise à estrutura da despesa, que consta do quadro seguinte, permite aferir que a rubrica com maior significado no total das despesas é a que corresponde às Despesas com o pessoal



Handwritten notes and signatures:
 4
 Cey...
 A. J.
 18
 [Signature]

(40,91%), seguida da rubrica Aquisição de bens e serviços (24,88%), e da Aquisição de Bens de Capital (21,96%).

Designação	2020			2021			Variação
	Montante (€)	Peso relativo(%)	Peso absoluto(%)	Montante (€)	Peso relativo(%)	Peso absoluto(%)	
Despesas Correntes	4 179 097	100,00%	61,77%	4 249 877	100,00%	72,47%	1,69%
Despesas com o pessoal	2 271 404	54,35%	33,57%	2 399 235	56,45%	40,91%	5,63%
Aquisição de bens e serviços	1 469 232	35,16%	21,72%	1 458 831	34,33%	24,88%	-0,71%
Juros e outros encargos	11 023	0,26%	0,16%	10 190	0,24%	0,17%	-7,56%
Transferências correntes	299 311	7,16%	4,42%	292 799	6,89%	4,99%	-2,18%
Subsídios	103 413	2,47%	1,53%	70 213	1,65%	1,20%	-32,10%
Outras despesas correntes	24 714	0,59%	0,37%	18 609	0,44%	0,32%	-24,70%
Despesas de Capital	2 586 646	100,00%	38,23%	1 614 264	100,00%	27,53%	-37,59%
Aquisição de bens de capital	1 928 581	74,56%	28,51%	1 287 526	79,76%	21,96%	-33,24%
Transferências de capital	103 785	4,01%	1,53%	91 639	5,68%	1,56%	-11,70%
Ativos financeiros	10 870	0,42%	0,16%	0	0,00%	0,00%	-100,00%
Passivos financeiros	241 669	9,34%	3,57%	235 099	14,56%	4,01%	-2,72%
Outras despesas de capital	301 741	11,67%	4,46%	0	0,00%	0,00%	-100,00%
TOTAL	6 765 743		100,00%	5 864 141		100,00%	-13,33%

Quadro 27: Estrutura da despesa, 2020-2021.

Estrutura e execução das despesas correntes

As despesas correntes são todas as despesas que relevam carácter permanente e afetam o património não duradouro da autarquia. São compostas principalmente pelas despesas com o pessoal e aquisição de bens e serviços, e assumem um comportamento pouco flexível face às pressões que sobre elas possam ser exercidas pela gestão, uma vez que maioritariamente trata-se de despesas fixas de funcionamento. Esta rubrica inclui ainda os juros e outros encargos, as transferências correntes, os subsídios e as outras despesas correntes.



Com o F. 18
ADP
Kustan

Designação	2021				
	Dotações corrigidas	Despesa Comprometida	Despesa paga	Índice de Pagamentos	Índice de Realização
Despesa Corrente	5 586 987	4 496 240	4 249 877	94,52%	80,48%
Despesas com o pessoal	2 581 053	2 448 860	2 399 235	97,97%	94,88%
Aquisição de bens e serviços	2 434 661	1 608 620	1 458 831	90,69%	66,07%
Juros e outros encargos	17 450	10 531	10 190	96,76%	60,35%
Transferências correntes	411 832	299 024	292 799	97,92%	72,61%
Subsídios	99 900	99 889	70 213	70,29%	99,99%
Outras despesas correntes	42 091	29 316	18 609	63,48%	69,65%

Quadro 28: Estrutura da despesa corrente, 2021.

O índice de pagamentos, que mede o nível de execução entre a despesa paga e a despesa comprometida, apresenta em 2021 uma execução de 94,52%, tendo aumentado 4,26% face a 2020.

O índice de realização, que mede o nível de execução entre a despesa paga e as dotações corrigidas, apresenta em 2021 uma execução de 80,48%, face aos 99,19% verificados no ano de 2020.

Designação	2020			2021			Variação
	Montante (€)	Peso relativo(%)	Peso absoluto(%)	Montante (€)	Peso relativo(%)	Peso absoluto(%)	
Despesas Correntes	4 179 097	100,00%	61,77%	4 249 877	100,00%	72,47%	1,69%
Despesas com o pessoal	2 271 404	54,35%	33,57%	2 399 235	56,45%	40,91%	5,63%
Aquisição de bens e serviços	1 469 232	35,16%	21,72%	1 458 831	34,33%	24,88%	-0,71%
Juros e outros encargos	11 023	0,26%	0,16%	10 190	0,24%	0,17%	-7,56%
Transferências correntes	299 311	7,16%	4,42%	292 799	6,89%	4,99%	-2,18%
Subsídios	103 413	2,47%	1,53%	70 213	1,65%	1,20%	-32,10%
Outras despesas correntes	24 714	0,59%	0,37%	18 609	0,44%	0,32%	-24,70%

Quadro 29: Evolução da estrutura da Despesa Corrente, 2020-2021.

A rubrica com maior peso na despesa corrente é a referente às Despesas com o pessoal (40,91%), seguida da Aquisição de bens e serviços (24,88%), e Transferências Correntes (4,99%).



Handwritten signatures and initials in blue ink.

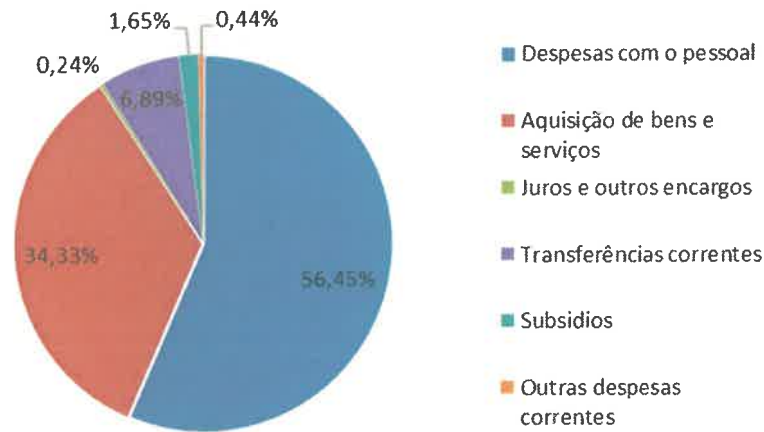


Gráfico 3: Estrutura da Despesa Corrente, 2021.

Designação	2018	2019	2020	2021
Despesa Corrente	4 958 103	5 275 667	4 179 097	4 249 877
Variação	9%	6%	-21%	2%

Quadro 30: Evolução da Despesa Corrente, 2018 -2021.

Da análise ao quadro 30 verificamos que a despesa corrente vinha apresentando uma tendência crescente nos últimos anos, tendo em 2020 registado um decréscimo na ordem dos 21% face ao ano de 2019. No período em análise, ano 2021, retomou a tendência crescente.

Despesas com o pessoal

Os recursos humanos apresentam-se cada vez mais como o recurso mais valioso em qualquer organização, sendo que as autarquias locais não fogem a essa regra, pois é deles que depende a capacidade de inovação, adaptação a novas tecnologias e do sucesso do cumprimento de forma eficaz e eficiente dos seus objetivos.

No Município de Pedró Gão Grande as despesas com pessoal representam 56,45% das despesas correntes e 40,91% do total das despesas, e podemos concluir através da leitura do quadro seguinte que 55,21% das despesas com pessoal são afetas ao Pessoal dos quadros,



Handwritten signatures and initials in blue and black ink.

seguida da rubrica referente às contribuições para a segurança social que apresenta um peso de 17,79%, tendo sido também estas as rubricas que mais se evidenciaram no ano de 2021.

Remunerações certas e permanentes	2020	%	2021	%	Varição
Titulares órgão soberania e memb. órgãos autárquicos	49 846	2,19%	60 090	2,65%	20,55%
Pessoal quadros-Regime contrato indiv. trabalho	1 139 409	50,16%	1 253 968	55,21%	10,05%
Pessoal contratado a termo	0	0,00%	0	0,00%	-
Pessoal em regime de tarefa ou avença	128 601	5,66%	58 716	2,59%	-54,34%
Pessoal aguardando aposentação	1 156	0,05%	0	0,00%	-100,00%
Pessoal em qualquer outra situação	101 410	4,46%	118 063	5,20%	16,42%
Representação	13 373	0,59%	15 031	0,66%	12,40%
Subsídio de refeição	127 035	5,59%	133 684	5,89%	5,23%
Subsídio de férias e de Natal	216 595	9,54%	237 161	10,44%	9,50%
Rem por doença e maternidade/ paternidade	696	0,03%	0	0,00%	-100,00%
Sub-Total	1 778 121	78,28%	1 876 713	82,62%	5,54%
Abonos variáveis	2020	0,09%	2021	0,09%	0,05%
Horas extraordinárias	11 728	0,52%	5 502	0,24%	-53,09%
Ajudas de custo	3 737	0,16%	4 272	0,19%	14,32%
Abono para falhas	1 535	0,07%	2 071	0,09%	34,92%
Outros suplementos e prémios	11 725	0,52%	11 266	0,50%	-3,91%
Sub-Total	28 725	1,26%	23 111	1,02%	-19,54%
Segurança social	2020	0,09%	2021	0,09%	0,05%
Encargos com a saúde	35 880	1,58%	52 767	2,32%	47,07%
Outros encargos com a saúde	20 592	0,91%	10 948	0,48%	-46,83%
Subsídio familiar a crianças e jovens	4 229	0,19%	3 198	0,14%	-24,38%
Contribuições para a segurança social	364 730	16,06%	404 092	17,79%	10,79%
Outras pensões	8 685	0,38%	6 933	0,31%	-20,17%
Seguros	30 442	1,34%	21 472	0,95%	-29,47%
Sub-Total	464 558	20,45%	499 410	21,99%	7,50%
TOTAL	2 271 404	100,00%	2 399 234	105,63%	5,63%

Quadro 31: Estrutura das Despesas com o pessoal, 2020-2021.

As despesas com pessoal, que englobam as remunerações certas e permanentes com os órgãos autárquicos, o pessoal do quadro, o pessoal em qualquer outra situação e os encargos inerentes à caixa geral de aposentações, segurança social e assistência na doença dos funcionários públicos, apresentam um acréscimo de 5,63% face ao ano de 2020.



Handwritten signatures and initials in blue ink, including 'AA' and 'D'.

Designação	2018	2019	2020	2021
Despesas com o pessoal	1 576 952	2 218 901	2 271 404	2 399 234
Variação	8,29%	40,71%	2,37%	5,63%

Quadro 32: Evolução das Despesas com o pessoal, 2018-2021.

Aquisição de bens e serviços

Neste agrupamento incluem-se as despesas quer com bens de consumo (duráveis ou não) quer ainda, com a aquisição de serviços.

O agrupamento económico em análise desagrega-se nos subagrupamentos seguintes:

- Aquisição de bens;
- Aquisição de serviços.

Aquisição de bens	2020	%	2021	%	Variação
Combustíveis e lubrificantes	88 962	33,67%	60 445	28,30%	-32,06%
Munições, explosivos e artificios	0	0,00%	0	0,00%	-
Limpeza e higiene	13 259	5,02%	8 358	3,91%	-36,96%
Alimentação-Refeições confeccionadas	11 445	4,33%	14 512	6,79%	26,80%
Vestuário e artigos pessoais	12 440	4,71%	10 118	4,74%	-18,67%
Material de escritório	4 269	1,62%	6 007	2,81%	40,71%
Produtos químicos e farmacêuticos	18 438	6,98%	1 674	0,78%	-90,92%
Material de transporte - Peças	10 560	4,00%	15 673	7,34%	48,42%
Outro material - Peças	35 312	13,36%	19 781	9,26%	-43,98%
Prémios, condecorações e ofertas	16 710	6,32%	15 192	7,11%	-9,08%
Mercadorias para venda	13 210	5,00%	0	0,00%	-100,00%
Ferramentas e utensílios	533	0,20%	1 478	0,69%	177,30%
Livros e documentação técnica	144	0,05%	73	0,03%	-49,31%
Artigos honoríficos e de decoração	0	0,00%	0	0,00%	-
Material de educação, cultura e recreio	1 209	0,46%	1 807	0,85%	49,46%
Outros bens	37 731	14,28%	58 488	27,38%	55,01%
TOTAL	264 222	100,00%	213 606	100,00%	-19,16%

Quadro 33: Evolução e Estrutura da Aquisição de bens, 2020-2021.

Verificamos que as rubricas de maior impacto no subagrupamento da Aquisição de bens são os Combustíveis e lubrificantes (28,30%), seguido da rubrica de Outros bens (27,38%) e da



Am 4/18
13
10-1
avulso

rubrica referente a Outro material – peças com um peso de 9,26%, tendo-se verificado situação idêntica no período transato.

No que diz respeito à Aquisição de serviços regista-se um acréscimo face ao ano de 2020 de 3,34%. As rubricas com maior representatividade, correspondem aos Encargos das Instalações, Outros Trabalhos Especializados, e a rubrica associada a Outros Serviços. Relativamente á segunda esta contempla os encargos provenientes do n.º 10 do Artigo 203º da Lei n.º 2/2020, de 31 de março, Rede de Faixas de Gestão de Combustível, cujo valor comprometido ascendeu a mais de 158.055,60€.

Aquisição de serviços	2020	%	2021	%	Varição
Encargos das instalações	326 607	27,10%	342 229	27,48%	4,78%
Limpeza e higiene	0	0,00%	0	0,00%	-
Conservação de bens	17 044	1,41%	18 471	1,48%	8,37%
Locação de edifícios	6 000	0,50%	5 000	0,40%	-16,67%
Locação de bens	55 500	4,61%	60 059	4,82%	8,21%
Comunicações	20 033	1,66%	18 522	1,49%	-7,54%
Transportes	67 992	5,64%	82 914	6,66%	21,95%
Representação dos serviços	2 090	0,17%	1 976	0,16%	-5,45%
Seguros	36 395	3,02%	48 598	3,90%	33,53%
Deslocações e estadas	2 341	0,19%	1 470	0,12%	-37,21%
Estudos, pareceres, projetos e consultadoria	146 694	12,17%	95 403	7,66%	-34,96%
Formação	2 045	0,17%	10 347	0,83%	405,97%
Seminários, exposições e similares	0	0,00%	0	0,00%	-
Publicidade	14 835	1,23%	14 130	1,13%	-4,75%
Vigilância e segurança	7 324	0,61%	3 630	0,29%	-50,44%
Assistência técnica	44 446	3,69%	42 315	3,40%	-4,79%
Outros trabalhos especializados	306 535	25,44%	340 117	27,31%	10,96%
Serviços de saúde	16 824	1,40%	17 513	1,41%	4,10%
Encargos de cobrança de receitas	16 240	1,35%	16 444	1,32%	1,26%
Outros serviços	116 067	9,63%	126 088	10,13%	8,63%
TOTAL	1 205 012	100,00%	1 245 226	100,00%	3,34%

Quadro 34: Evolução e Estrutura da Aquisição de serviços, 2020-2021.



Handwritten signatures and initials in blue ink, including 'A.', 'D.O.', and 'Kulom'.

Designação	2018	2019	2020	2021
Aquisição de bens e serviços	2 336 137	2 685 742	1 469 234	1 458 832
Variação	14,57%	14,97%	-45,30%	-0,71%

Quadro 35: Evolução da Aquisição de bens e serviços, 2018-2021.

Juros e outros encargos

Esta rubrica comporta os encargos correntes da dívida, ou seja, a despesas relacionadas com os juros decorrentes de empréstimos de médio e longo prazo, outros juros e despesas financeiras. Conforme se pode concluir, esta despesa respeita essencialmente a juros de empréstimos de médio e longo prazo (99,17%).

Quando comparamos com a execução da despesa de juros e outros encargos de 2020, verificamos um decréscimo de 7,5%, fruto da manutenção em baixa das taxas de juro dos empréstimos.

Juros e outros encargos	2020	%	2021	%	Variação
Empréstimos de médio e longo prazo	10 937	99,22%	10 106	99,17%	-7,60%
Outros encargos correntes da dívida pública	86	0,78%	85	0,83%	-1,16%
TOTAL	11 023	100,00%	10 191	100,00%	-7,55%

Quadro 36: Estrutura dos Juros e outros encargos, 2020-2021.

Da análise ao quadro 37 concluímos de imediato que a tendência de evolução desta despesa é decrescente, tendo a exceção se verificado no ano de 2020, fruto da contratualização de empréstimo de montante 1.000.000€, para fazer face a despesas com investimentos.

Designação	2018	2019	2020	2021
Juros e outros encargos	7 055	6 495	11 023	10 191
Variação	-16,07%	-7,94%	69,72%	-7,55%

Quadro 37: Evolução dos Juros e outros encargos, 2018-2021.



Handwritten signatures and initials in blue ink, including 'Carlyff J.' and 'D. J. S.'.

Transferências correntes

As transferências correntes são importâncias a entregar a quaisquer organismos ou entidades sem fins lucrativos para financiamento de despesas correntes, sem que tal implique, por parte das entidades receptoras qualquer contraprestação direta para com a autarquia.

A componente desta despesa com maior significado diz respeito às transferências efetuadas para instituições sem fins lucrativos (60,29%), seguida da administração local – Juntas de Freguesia (30,08%), e apoio às famílias (9,63%).

Transferências correntes	2020	%	2021	%	Variação
Administração central	0	0,00%	0	0,00%	-
Administração local	51 676	17,26%	88 079	30,08%	70,44%
Instituições sem fins lucrativos	233 592	78,04%	176 531	60,29%	-24,43%
Famílias	14 043	4,69%	28 188	9,63%	100,73%
TOTAL	299 311	100,00%	292 798	100,00%	-2,18%

Quadro 38: Estrutura das Transferências correntes, 2020-2021.

As transferências correntes registam um decréscimo de 2,18% face ao ano de 2020, decorrente essencialmente do decréscimo verificado na rubrica Instituições sem fins lucrativos em 24,43%.

Designação	2018	2019	2020	2021
Transferências correntes	947 496	321 482	299 311	292 798
Variação	4,05%	-66,07%	-6,90%	-2,18%

Quadro 39: Evolução das Transferências correntes, 2018-2021.

Subsídios

Esta rubrica encontra-se diretamente relacionada com as Deliberações do Executivo Municipal ocorridas em 12 de março bem como em 26 de novembro de 2021. A primeira sob forma de resposta à situação de crise provocada pela epidemia de Coronavírus SARS-CoV-2 e da doença COVID-19, consistindo em medidas de apoio a famílias, agentes económicos e instituições,



Cel 477 7 185
[Handwritten signature]

consubstanciando-se na bonificação ao tarifário em vigor a atribuir aos consumidores no decorrer do ano de 2021, nos seguintes termos: Consumidores Domésticos – redução de 25% na componente fixa da tarifa; Consumidores Não Domésticos – redução de 100% na componente fixa da tarifa; e para Instituições de Solidariedade Social ou Utilidade Pública – redução de 100% na componente fixa da tarifa. O impacto financeiro de tais medidas foi suportado pelo Município de Pedró Gão Grande, em função do número de clientes faturados e mediante uma compensação à APIN, tendo se cifrado na importância abaixo mencionada de 70.213€.

Subsidios	2020	%	2021	%
Públicas	0	0,00%	25 249	35,96%
Famílias	103 413	100,00%	44 964	64,04%
TOTAL	103 413	100,00%	70 213	100,00%

Quadro 40: Evolução dos Subsidios, 2020-2021.

Outras despesas correntes

Esta rubrica é composta por despesas referentes a reembolsos e restituições de impostos, taxas e serviços e outras, assumindo um carácter residual na despesa corrente.

Estas despesas registam um decréscimo de 24,67%, relativamente ao ano de 2020.

Outras despesas correntes	2020	%	2021	%	Varição
Impostos e taxas	0	0,00%	0	0,00%	-
Outras restituições	0	0,00%	0	0,00%	-
Serviços bancários	0	0,00%	0	0,00%	-
Outras despesas correntes	24 704	100,00%	18 609	100,00%	-24,67%
TOTAL	24 704	100,00%	18 609	100,00%	-24,67%

Quadro 41: Estrutura das Outras despesas correntes, 2020-2021.

De acordo com o quadro anterior, o decréscimo registado está essencialmente relacionado com a diminuição verificada na classificação inerente a Outras despesas correntes. Sendo esta



a única com representatividade, registando-se o pagamento de vários tipos de despesa que não encontram enquadramento orçamental nas restantes classificações económicas, designadamente o pagamento de quotas a associações que o Município é associado, pelo que se trata de uma classificação de carácter residual.

Designação	2018	2019	2020	2021
Outras despesas correntes	79 982	31 143	24 704	18 609
Variação	-42,03%	-61,06%	-20,68%	-24,67%

Quadro 42: Evolução das Outras despesas correntes, 2018-2021

Estrutura e execução das despesas de capital

As despesas de capital são todas as despesas que alteram o património duradouro da autarquia, ou seja, circunscrevem-se, quase exclusivamente, à aquisição de bens de capital.

A despesa de capital apresentou, no ano em análise, uma execução de 38,66%, em relação ao previsto no orçamento.

O índice de pagamentos, que mede o nível de execução entre a despesa paga e a despesa comprometida, apresenta em 2021 uma execução de 76,97%.

O índice de realização, que mede o nível de execução entre a despesa paga e as dotações corrigidas, apresenta em 2021 uma execução de 50,23%.

Designação	2021				
	Dotações corrigidas	Despesa Comprometida	Despesa paga	Índice de Pagamentos	Índice de Realização
Despesa de Capital	4 175 704	2 097 277	1 614 264	76,97%	50,23%
Aquisição de bens de capital	3 702 954	1 754 535	1 287 526	73,38%	47,38%
Transferências de capital	236 125	107 638	91 639	85,14%	45,59%
Ativos financeiros	0	0	0	-	-
Passivos financeiros	235 125	235 104	235 099	100,00%	99,99%
Outras despesas de capital	1 500	0	0	-	0,00%

Quadro 43: Estrutura da Despesa de Capital, 2021.



Handwritten signatures and initials in blue ink, including 'Luis Lara' and 'A. B.'.

As rubricas com maior peso na despesa de capital são a Aquisição de bens de capital (79,76%), a rubrica de Passivos financeiros (14,56%) e a rubrica das Transferências de Capital (5,68%).

Designação	2018	2019	2020	2021
Despesas de capital	1 875 695	2 867 865	2 586 646	1 614 264
Varição	25.92%	52.90%	-9.81%	-37.59%

Quadro 44: Evolução da Despesa de Capital, 2018-2021.

Da análise ao quadro 44 verificamos que a despesa de capital registou um decréscimo de 37,59% face aos valores verificados em 2020. Este comportamento resulta do fato da grande maioria das candidaturas afetas aos incêndios ocorridos em 2017 terem terminado.

Aquisição de bens de capital

Este agrupamento económico corresponde às despesas com investimentos, locação financeira e bens de domínio público, de que são exemplos: beneficiações da rede viária municipal; beneficiação de caminhas agrícolas, de caminhos florestais, dos parques e jardins; das infraestruturas de iluminação pública; do material de transporte; do equipamento básico; do equipamento administrativo; do equipamento informático e do software.

Representa 79,76% da despesa de capital, e regista um decréscimo de 33,24% face ao executado em 2020.



Handwritten notes and signatures:
 Oleg...
 MA...
 K...
 K...
 K...

Aquisição de bens de capital	2020	%	2021	%	Varição
Terrenos	13 048	0,68%	59 625	4,63%	356,97%
Habitacões	5 781	0,30%	15 794	1,23%	173,21%
Edifícios	49 224	2,55%	103 582	8,05%	110,43%
Construções diversas	1 015 774	52,67%	195 446	15,18%	-80,76%
Material de transporte	7 424	0,38%	7 191	0,56%	-3,14%
Equipamento de informática	82 151	4,26%	18 323	1,42%	-77,70%
Software informático	12 210	0,63%	36 323	2,82%	197,49%
Equipamento administrativo	26 978	1,40%	7 020	0,55%	-73,98%
Equipamento básico	45 774	2,37%	65 274	5,07%	42,60%
Ferramentas e utensílios	2 569	0,13%	5 271	0,41%	105,18%
Investimentos incorpóreos	72 243	3,75%	21 631	1,68%	-70,06%
Outros investimentos	595 403	30,87%	75	0,01%	-99,99%
Viadutos, arruamentos e obras complementares	0	0,00%	751 971	58,40%	-
TOTAL	1 928 579	100,00%	1 287 526	100,00%	-33,24%

Quadro 45: Estrutura da Aquisição de bens de capital, 2020-2021.

Esta rubrica vinha nos últimos anos a apresentar um comportamento crescente, fruto das empreitadas realizadas ao abrigo dos Incêndios de 2017. No entanto, já no ano transato se verificou um decréscimo, situação esta que se voltou a repetir no ano de 2021.

Designação	2018	2019	2020	2021
Aquisição de bens de capital	1 551 080	2 476 763	1 928 579	1 287 526
Varição	37,01%	59,68%	-22,13%	-33,24%

Quadro 46: Evolução da Aquisição de bens de capital, 2018-2021.

Transferências de capital

As transferências que se integram neste agrupamento económico revestem-se de características idênticas às já apontadas para as transferências correntes com a diferença de, aqui, se destinarem a financiar despesas de capital das entidades beneficiárias.

A rubrica com maior representatividade neste tipo de despesa é as transferências efetuadas para a Administração local, onde se insere as transferências para as Freguesias,



Handwritten signatures and initials in blue ink, including 'ay', 'J', and 'L'.

nomeadamente as efetuadas ao abrigo dos Contratos interadministrativos, que registaram um acréscimo de despesa paga no ano de 2021 de 8.642€.

Transferências de capital	2020	%	2021	%	Varição
Administração local	63 358	61,05%	72 000	78,57%	13,64%
Instituições sem fins lucrativos	40 428	38,95%	19 639	21,43%	-51,42%
Famílias	0	0,00%	0	0,00%	-
TOTAL	103 786	100,00%	91 639	100,00%	-11,70%

Quadro 47: Estrutura das Transferências de capital, 2020-2021.

Ativos financeiros

Nos ativos financeiros classificam-se as aquisições de ações, obrigações e outras formas de participação.

Designação	2019	2020	2021
Ativos financeiros	82 681	10 870	0
Ações e outras participações - APIN	60 940	0	0
Unidades de participação - FAM	21 741	10 870	0
Varição	0,00%	-86,85%	-100,00%

Quadro 48: Estrutura dos Ativos Financeiros, 2019-2021.

De acordo com o definido na Lei n.º 53/2014, de 25 de agosto, que aprova o regime jurídico da recuperação financeira municipal, os Municípios tinham de contribuir com 50% do valor do FAM – Fundo de Apoio Municipal, ou seja, com 325.000,00€. Nestes termos, a comparticipação do Município de Pedró Gão Grande para o FAM, calculado nos termos do n.º 3 do artigo 17.º da referida lei, seria de 304.365,77€ a ser realizado no prazo de 7 anos, iniciando-se no ano de 2015 e terminando em 2021.

Com a entrada em vigor do Orçamento do Estado para 2018, foi alterado o artigo 19.º da Lei n.º 53/2014, de 25 de agosto, através da qual a subscrição do capital social do FAM foi



M. C. 4-7-18
J. D. L.

modificada por redução dos montantes anuais a realizar pelo Estado e pelos Municípios, para um montante total de 417.857.175,00€.

Através desta alteração, nos anos de 2018, 2019 2020 e 2021, o valor das prestações anuais a realizar pelo Estado e pelos Municípios foi reduzido em 25%, 50%, 75% e 100%, respetivamente, face ao valor das prestações anuais devidas em 2017, sendo o valor e a distribuição do capital social ajustados em conformidade.

Assim, no ano de 2021 não foi paga qualquer comparticipação ao Fundo de Apoio Municipal.

Outra operação que relevou em 2019 para o aumento significativo verificado nesta rubrica foi a adesão à APIN – Empresa Intermunicipal de Ambiente do Pinhal Interior, E.I.M., S.A., entidade constituída em 29 de julho de 2019, através de sociedade entre as Câmaras Municipais de Alvaiázere, Ansião, Castanheira de Pêra, Figueiró dos Vinhos, Gois, Lousa, Pampilhosa da Serra, Pedrógão Grande, Penacova, Penela e Vila Nova de Poiares, tendo por objeto a exploração e gestão dos sistemas de abastecimento de água, de saneamento de águas residuais urbanas e de gestão de resíduos urbanos destes municípios, através de contrato de gestão delegada.

A APIN – Empresa Intermunicipal de Ambiente do Pinhal Interior, E.I.M., S.A., com capital social de 1.100.000€ (um milhão e cem mil euros), distribuído entre os acionistas segundo o critério do número de clientes com que cada município contribui para o sistema, tendo cabido nessa lógica, ao Município de Pedrógão Grande uma participação social de 5,54%, isto é, a importância de 60.940,00€.



Handwritten signatures and initials in blue ink, including 'A. J. B.' and 'L. S.'.

Passivos financeiros

Nesta rúbrica encontram-se as despesas pagas exclusivamente para a amortização de empréstimos de médio e longo prazo. Os passivos financeiros evidenciam um decréscimo de despesa paga de 6.570€, e representam 14,56% da despesa de capital.

Designação	2018	2019	2020	2021
Passivos Financeiros	247 729	242 843	241 669	235 099
Variação	-4,92%	-1,97%	-0,48%	-2,72%

Quadro 49: Evolução dos Passivos financeiros, 2018-2021.



Car. H. F. P. B.
Lisboa

4.2. Resultado Orçamental

No quadro seguinte observa-se a receita total cobrada e a despesa total paga nos últimos três anos, bem como os respetivos saldos de gerência a incorporar no orçamento seguinte.

Verifica-se um aumento ainda significativo do saldo de gerência face ao ano de 2020, resultado de uma boa execução da receita orçamental.

Designação	2019	2020	2021
Receita Total Cobrada	9 436 682,69 €	8 186 294,86 €	9 094 687,55 €
Despesa Total Paga	8 143 530,17 €	6 765 743,35 €	5 864 141,07 €
Saldo para a gerência seguinte	1 293 152,52 €	1 420 551,51 €	3 230 546,48 €

Quadro 50: Receita vs Despesa

No quadro acima verificamos a evolução do saldo que transitou para a gerência seguinte, nos últimos três anos. O saldo a transitar para a gerência de 2022 ronda os 3,23 milhões de euros. No quadro 51 é exposto o resultado orçamental de 2021, verificando-se uma poupança corrente no montante de 938.196,62 euros.

Resultado Orçamental	2021
Receita Corrente cobrada	5 188 073,49
Despesa Corrente Paga	4 249 876,87
Poupança Corrente	938 196,62
Receita Capital Cobrada	2 483 318,16
Despesa Capital Paga	1 614 264,20
Saldo de Capital	869 053,96
Receita Total Cobrada	7 674 136,04
Despesa Total Paga	5 864 141,07
Saldo da Gerência anterior	1 420 551,51
Saldo Orçamental	3 230 546,48

Quadro 51: Resultado Orçamental

O gráfico seguinte ilustra a evolução da poupança corrente nos últimos três anos.



Handwritten signatures and initials in blue ink, including 'Liliana' and 'D. F. 185'.

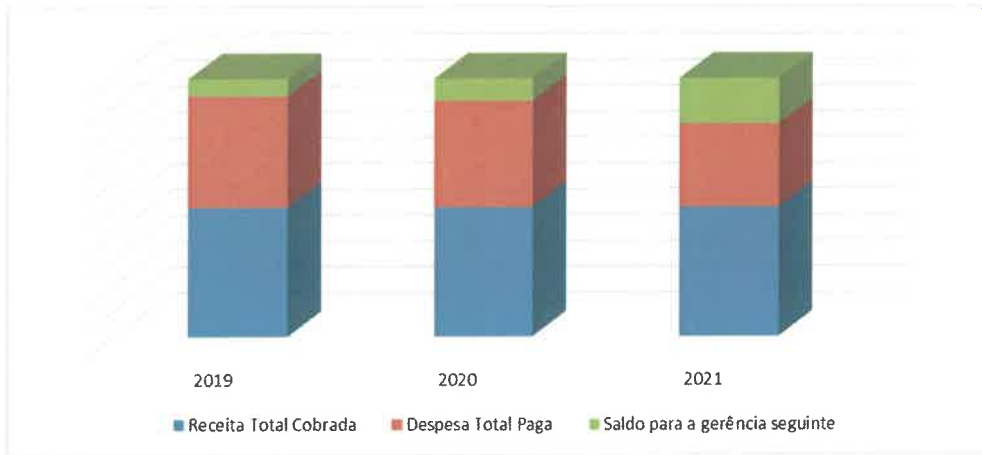


Gráfico 4: Evolução da Poupança Corrente, 2021



Handwritten notes and signatures in blue ink, including the name 'D. Costa' and other illegible marks.

4.3. Estrutura das Grande Opções do Plano por Objetivos

Nas Grandes Opções do Plano são definidas as linhas de desenvolvimento estratégico da autarquia local e incluem, designadamente, o plano plurianual dos investimentos e as atividades mais relevantes da gestão autárquica. A execução das GOP foi de 60,06% em relação ao previsto nas GOP corrigidas. Para cálculo do grau de execução das GOP, considera-se o volume de despesa paga relativamente ao volume de dotações finais inscritas nas GOP. No quadro seguinte podemos observar um resumo dos montantes previstos, comprometidos, realizados e pagos das Grande Opções do Plano por objetivo.

Objetivo	Dotação Corrigida	Despesa comprometida	Despesa realizada	Despesa paga	Despesa por pagar	Grau de execução		
Administração geral	4 385 744	3 716 321	3 584 126	3 506 972	77 154	79,96%	Funções gerais	64,80%
Segurança e Ordem Públicas	325 000	0	0	0	0	0,00%		
Proteção Civil e Luta contra Incêndios	323 683	263 916	271 727	266 305	5 422	82,27%		
Educação superior	57 500	54 734	54 734	54 734	0	95,19%		
Serviços auxiliares de ensino	342 275	113 588	106 751	103 351	3 400	30,20%		
Serviços Individuais de Saúde	2 750	0	0	0	0	0,00%		
Ação Social	278 170	139 916	110 240	110 240	0	39,63%	Funções sociais	22,75%
Ordenamento do território	1 036 509	862 582	766 451	766 451	0	73,95%		
Saneamento	6 600	3 597	0	0	0	0,00%		
Resíduos Sólidos	30 000	0	0	0	0	0,00%		
Proteção do meio ambiente e conservação da natureza	29 501	0	0	0	0	0,00%		
Cultura	709 622	497 626	177 649	177 124	525	24,96%		
Desporto, recreio e lazer	159 378	76 432	76 432	76 432	0	47,96%		
Outras atividades cívicas e religiosas	217 000	77 574	61 574	61 574	0	28,38%		
Desenvolvimento agrícola	3 510	10	10	10	0	0,28%		
Indústria	58 501	50 280	50 280	50 280	0	85,95%		
Energia	218 729	200 148	199 237	198 982	255	90,97%	Funções económicas	5,48%
Transportes rodoviários	436 002	92 839	67 916	67 821	95	15,56%		
Mercados e feiras	125 000	0	0	0	0	0,00%		
Turismo	562 724	8 880	8 880	8 880	0	1,58%		
Outras funções económicas	1 000	0	0	0	0	0,00%		
Desenvolvimento concelhio	12 194	0	0	0	0	0,00%		
Operações de dívida subscrita	247 573	245 634	245 290	245 290	0	99,05%	Outras funções	6,97%
Transferências entre Administrações	191 724	169 439	169 439	169 439	0	88,38%		
TOTAL	9 762 891	8 593 818	5 950 738	5 863 885	86 851	60,06%		

Quadro 52: Estrutura das Grandes Opções do Plano, 2021.



Handwritten signatures and initials in blue ink, including 'De JF', 'F. M.', and 'M. S.'.

O quadro acima, permite-nos ainda aferir que as Funções Gerais são as que maior peso tem em termos de valores realizados (64,80%), seguindo-se as Funções Sociais com um peso de 22,75%, as Outras Funções com 6,97% e por último as Funções Económicas com um peso de 5,48%.

Por sua vez, o PPI – Plano Plurianual de Investimentos de horizonte móvel de quatro anos, inclui todos os projetos e ações que implicam despesas de investimento, a realizar no âmbito dos objetivos da autarquia local e explícita a respetiva previsão de despesa.

A execução anual do Plano Plurianual de Investimentos, encontra-se expressa no quadro a seguir apresentando a execução deste documento previsional no ano de 2021.

Código	Objetivo	Ano 2021			Ano 2020		
		Dotação Corrigida	Despesa Paga	Grau de Execução	Dotação Corrigida	Despesa Paga	Grau de Execução
1	FUNÇÕES GERAIS	753 628	209 373	27,78%	1 013 159	879 002	86,76%
1.1.1	Administração geral	428 628	209 373	48,85%	1 012 158	879 002	86,84%
1.2.0	Segurança e Ordem Públicas	325 000	0	0,00%	0	0	0,00%
1.2.1	Proteção Civil e Luta contra Incêndios	0	0	0,00%	1 000	0	0,00%
2	FUNÇÕES SOCIAIS	1 771 799	961 963	54,29%	2 233 318	50 369	22,55%
2.1.1	Ensino não superior	55 000	54 734	99,52%	59 276	4 542	7,66%
2.1.2	Serviços auxiliares de ensino	2 500	0	0,00%	251	0	0,00%
2.3.2	Ação Social	6 270	0	0,00%	250	0	0,00%
2.4.2	Orientamento do território	1 016 509	766 451	75,40%	31 898	5 048	15,83%
2.4.3	Saneamento	8 600	0	0,00%	4 000	0	0,00%
2.4.5	Resíduos Sólidos	30 000	0	0,00%	0	0	0,00%
2.4.6	Abastecimento de água	0	0	0,00%	24 475	24 445	99,88%
2.5.1	Cultura	416 315	66 962	16,08%	36 668	8 920	24,33%
2.5.2	Desporto, recreio e lazer	86 605	24 817	28,66%	30 000	5 275	17,58%
2.5.3	Outras atividades cívicas e religiosas	150 000	48 999	32,67%	36 500	2 139	5,86%
3	FUNÇÕES ECONÓMICAS	1 182 527	131 383	11,11%	1 155 357	999 204	86,48%
3.2.1	Indústria	58 501	50 280	85,95%	905 554	867 811	95,83%
3.2.2	Energia	24 500	13 282	54,21%	13 300	12 512	94,08%
3.3.1	Transportes rodoviários	436 002	67 821	15,56%	194 001	116 399	60,00%
3.4.1	Mercados e feiras	125 000	0	0,00%	2 501	2 337	93,44%
3.4.2	Turismo	533 523	0	0,00%	39 501	145	0,37%
3.5.1	Desenvolvimento concelhio	5 001	0	0,00%	500	0	0,00%
	TOTAL	3 707 954	1 302 719	35,13%	2 391 834	1 928 575	80,63%

Quadro 53: Resumo da Execução do PPI 2020-2021.



4
Car. 1/1/21
A. J. N. S.
Amilcar

O nível de execução financeira em termos de pagamentos efetuados do PPI, no exercício económico de 2021 foi de 35,13%, tendo registado uma diminuição acentuada face ao período homólogo de 2020.

Pela análise do quadro acima apresentado é possível verificar que em 2021 as funções sociais foram as que mais expressividade tiveram no quadro dos investimentos do Município, seguindo-se as funções gerais, tendo-se assistido a situação idêntica no período homólogo de 2020.



Car. 477 J. 18
A.
D.
L.

4.4. Principais Indicadores Orçamentais

A execução orçamental e do plano refletem a estratégia da gestão municipal, passível de ser descrita através de um conjunto de indicadores orçamentais.

No quadro seguinte apresenta-se a evolução dos principais indicadores orçamentais.

Indicadores Orçamentais de Estrutura	2021	2020
Da Receita		
Impostos Diretos/Receitas Correntes	13,82%	14,72%
Impostos Indiretos/Receitas Correntes	0,00%	0,00%
Transferências Correntes/Receitas Correntes	77,78%	75,11%
Transferências Capital/Receitas Capital	99,38%	79,79%
Passivos Financeiros/Receitas de Capital	0,00%	19,27%
Receitas Correntes/Receitas Totais	57,57%	66,28%
Receitas Capital/Receitas Totais	27,56%	24,58%
Da Despesa		
Pessoal/Despesas Correntes	56,45%	54,35%
Aquisição de Bens e Serviços/Despesas Correntes	34,33%	35,16%
Transferência Correntes/Despesas Correntes	6,89%	7,16%
Aquisição de Bens de Investimento/Despesas de Capital	79,75%	74,56%
Transferência de Capital/Despesas de Capital	5,68%	4,01%
Passivos Financeiros/Despesas de Capital	14,56%	0,42%
Despesas Correntes/Despesas Totais	72,47%	61,77%
Despesas Capital/Despesas Totais	27,53%	38,23%
Da Capacidade Financeira		
Cobertura das Despesas pelas receitas	1,54	1,33
Despesas Correntes + Passivos Financeiros	4 484 976	4 420 766

Quadro 54: Indicadores Orçamentais de Estrutura, 2020-2021.

Da análise realizada sobre os rácios orçamentais, constata-se o cumprimento do princípio do equilíbrio orçamental.

Em termos de execução do orçamento de 2021, as receitas correntes apresentaram um montante superior às despesas correntes.

Verifica-se que as transferências correntes do estado representam o maior peso da receita corrente total, o que significa que as despesas de capital são financiadas em parte por receita corrente.



Handwritten signatures and initials in blue ink, including 'Cey', 'A. J.', and 'D. J.'.

4.5. Compromissos e Responsabilidades para Anos Seguintes

No quadro seguinte observam-se os compromissos que dizem respeito a processos assumidos em 2021 ou em anos anteriores a este, e que implicam responsabilidades nos anos futuros.

Programa	Designação	2022	2023	2024	2025 e seguintes
111	Administração Geral	139 175,77	37 632,11	16 595,52	0,00
212	Serviços Auxiliares de Ensino	100 789,49	12 000,00	0,00	0,00
242	Oedenamento do Território	900 514,82	0,00	0,00	0,00
251	Cultura	51 870,45	0,00	0,00	0,00
410	Operações da Dívida Autárquica	283 387,18	1 235 739,02	527 903,67	657 895,61
420	Transferencias entre Associações	4 359,24	4 359,24	0,00	0,00
		1 480 096,95	1 289 730,37	544 499,19	657 895,61

Quadro 55: Compromissos Anos Seguintes, 2022-2025 e seguintes.



ay 4/7/21
AA.
18
[Signature]

5. Análise Patrimonial

Neste capítulo é efetuada uma análise económico-financeira. As funções e finalidade de uma autarquia divergem das funções e das finalidades dos privados, no entanto, as autarquias intervêm no mercado e influenciam a economia nacional através da concorrência direta e/ou indireta com o setor privado, ao mesmo tempo que as empresas privadas, cada vez mais, incorporam na sua finalidade natural, para além da maximização do lucro, objetivos da natureza social.

As autarquias locais e as empresas privadas cruzam-se em diversos segmentos da atividade económica, seja em modelo cooperativo seja de forma concorrencial.

Uma autarquia visa maximizar a satisfação de um vasto leque de necessidades educacionais, sociais, culturais e económicas, consideradas prioritárias para os cidadãos, estando completamente afastado o conceito de lucro económico ou financeiro na imensa maioria das suas atividades.

Assim, enquanto as empresas privadas têm como objetivo fundamental a maximização do lucro e objetivo acessório o bem-estar social dos seus trabalhadores, as autarquias locais, por sua vez, têm como objetivo fundamental a satisfação das necessidades prioritárias dos munícipes e, como objetivo acessório a obtenção do lucro, ou apenas a recuperação dos custos, nas suas atividades comerciais ou para-comerciais. De referir ainda que, enquanto uma empresa deve auto sustentar-se e crescer em função dos ganhos gerados pela sua produtividade e pela qualidade concorrencial da sua gestão, uma autarquia local é fortemente subsidiada a montante (Orçamento de Estado e Fundos Comunitários), de modo a proporcionar a jusante, por sua vez, subsídios diretos e indiretos, em inúmeras atividades sociais, culturais e utilização de equipamentos e infraestruturas, para as quais não são suficientes os proveitos gerados na atividade que desenvolve.



Handwritten signatures and initials in blue ink, including the name 'Cecília' and other illegible marks.

Enquanto a execução orçamental reflete as receitas e as despesas de determinado exercício económico, o Balanço, a Demonstração dos Resultados, em conjunto com o Mapa das Alterações no Património Líquido e o Mapa Fluxo de Caixa, proporcionam uma visão completa sobre a situação financeira, patrimonial, económica e monetária do Município de Pedró Gão Grande.

Ao nível da contabilidade patrimonial a grande maioria das alterações decorrentes da adoção do SNC-AP foram já efetuadas em 2020, pelo que em 2021 não foram efetuados registos na rubrica/conta “564 - Ajustamentos de transição para o SNC-AP”.

No âmbito do SNC-AP, os objetivos do relato financeiro das entidades públicas passam, sobretudo, por proporcionar informação útil aos seus, para efeitos de responsabilização pela prestação de contas e para a tomada de decisões. As demonstrações financeiras foram preparadas e apresentadas segundo a contabilidade na base do acréscimo, à semelhança do que já acontecia no normativo anterior (POCAL), de acordo com a estrutura concetual e as normas de contabilidade pública do Sistema de Normalização Contabilística para as Administrações Públicas (SNC-AP).

De seguida iremos analisar o balanço, a demonstração de resultados por naturezas, a demonstração das alterações no património líquido e a demonstração dos fluxos de caixa, bem como efetuar uma breve análise resultante da implementação da contabilidade de gestão no Município de Pedró Gão Grande.

5.1. Balanço

O Balanço fornece uma imagem do Município num dado momento do tempo, 31 de dezembro de 2021, mostrando os ativos do Município (o que possui), os passivos (o que está em dívida)



Handwritten signatures and initials in blue ink, including 'A. Cay 4/7' and 'P.B.'.

e os Capitais Próprios, sendo a informação útil para avaliar a liquidez e solvabilidade da autarquia.

A informação mínima a apresentar no balanço decorre do modelo que se encontra no Apêndice da NCP 1 do SNC-AP.

Apresenta-se de seguida o balanço à data de 31 de dezembro de 2021, com o comparativo do período homólogo.

BALANÇO					
ATIVO	2021	2020	Património Líquido + Passivo	2021	2020
			Património Líquido	30 017 137,23	29 129 320,42
Ativo Não Corrente	29 264 271,84	29 312 509,39	Património/Capital	32 387 951,36	32 387 951,36
Ativos fixos tangíveis	27 894 090,65	27 797 219,15	Reservas	1 521 557,43	1 521 557,43
Ativos intangíveis	51 001,38	6 084,23	Resultados Transitados	-11 458 999,31	-11 484 213,23
Participações financeiras - MEP	1 319 179,81	1 509 206,01	Ajustamentos em ativos financeiros	576 444,46	580 283,44
Outros ativos financeiros	0,00	0,00	Outras variações no património líquido	7 655 050,54	6 274 392,12
			Resultado líquido do período	-664 867,25	-150 650,70
			Passivo		
			Passivo Não Corrente	2 577 196,71	2 478 691,46
Ativo Corrente	4 362 389,42	3 338 828,61	Provisões	515 412,57	154 083,60
Inventários	77 735,34	66 978,89	Financiamentos obtidos	2 053 305,48	2 324 607,86
Devedores por transferências e subsídios não reembolsáveis	45 875,40	637 197,04	Outras contas a pagar	686,66	0,00
Adiantamentos a fornecedores	0,00	0,00	Diferimentos	7 792,00	0,00
Cientes: Contribuintes e Utentes	8 699,37	15 878,91			
Estado e outros entes públicos	66 760,63	66 979,31	Passivo Corrente	1 032 327,32	1 043 326,12
Outras Contas a receber	747 916,84	897 014,42	Credores por transferências e subsídios não reembolsáveis	0,00	0,00
Diferimentos	22 269,55	20 670,64	Fornecedores	118 723,73	123 639,49
Caixa e Depósitos	3 393 132,29	1 634 109,40	Estado e outros entes públicos	56 438,43	23 192,48
			Financiamentos obtidos	271 101,54	234 898,55
			Fornecedores de investimentos	5 102,33	12 466,47
			Outras contas a pagar	565 152,66	633 341,49
			Diferimentos	15 808,63	15 787,64
			Total Passivo	3 609 524,03	3 522 017,58
TOTAL ATIVO	33 626 661,26	32 651 338,00	TOTAL PATRIMÓNIO LÍQUIDO + PASSIVO	33 626 661,26	32 651 338,00



Quadro 56: Balanço 2021

Em 2021, o ativo do Município de Pedró Gão Grande atingiu os 33,6 milhões de euros, o que significa um aumento de 975.323,26€ face ao ano anterior (2,99%). Segue-se uma breve análise às variações da estrutura do ativo.

Os ativos fixos tangíveis representam 82,95% do total do ativo e registaram um aumento de 96.871,50€. As dívidas de terceiros representam 2,25% do ativo e registaram uma redução de sensivelmente 156 mil euros. Os diferimentos ascendem a 22 mil euros e dizem respeito a gastos a reconhecer, verificando-se um ligeiro aumento relativamente ao ano anterior. É de salientar o aumento do saldo de disponibilidades em 1.759.022,89€, face ao valor verificado em 2020. Em relação ao passivo, o Município de Pedró Gão Grande fechou o ano de 2021 com um valor de 3,6 milhões de euros, sendo constituído em 71,40% por passivo não corrente e em 28,60% por passivo corrente. Verificou-se um ligeiro aumento face ao ano anterior, em termos absolutos de 87.506,45€, tendo para tal contribuído o aumento verificado no Passivo Não Corrente, nomeadamente na rubrica associada a provisões, fruto da constituição de provisões para processos judiciais em curso. Comparando com o período homólogo, o total do passivo teve uma variação desfavorável de 2,48%. O total do Património Líquido no final de 2021 ascende a 30 milhões de euros, tendo-se registado uma variação positiva face ao ano anterior, de sensivelmente 887.816,81€, esta variação é justificada em grande parte pelos movimentos que acarretaram variações no património líquido, que resultam de transferências e subsídios de capital obtidos, doações, cauções executadas e transferência de ativos. Em 2020 foi efetuado um elevado esforço com vista ao registo e inventariação dos ativos no programa informático de suporte, que apesar de ainda não ter sido possível concluir em 2021, terá de continuar em 2022, no que diz respeito aos subsídios ao investimento.



4
Cely 17.18
A.
D. N.
K. L. L.

5.2. Demonstração de Resultados por Natureza

Considerando que com a entrada do novo normativo SNC-AP, na apresentação da Demonstração de Resultados, no ano transato, deixou de existir a distinção entre proveitos e ganhos com custos e perdas, a nível operacional, financeiros, correntes e extraordinários. Passando a ser apresentado através de rendimentos e gastos permitindo calcular os resultados antes de depreciações e de gastos de financiamento, operacional, antes de impostos e líquido do período. Com as alterações normativas introduzidas no ano de 2020, não foi possível comparar com exatidão as variações ocorridas entre 2019 e 2020, visto ter havido alterações de contas e rubricas, situação esta que não se verifica no ano em curso. O Município encerra as suas contas referentes ao ano económico de 2021, com Resultado do Líquido do Exercício negativo no valor de 664.867,25€.



Cey 4/11 A J. 188
D. J. 188
Austrian

DEMONSTRAÇÃO DE RESULTADOS		
Rendimentos e Gastos	Periodos	
	31/12/2021	31/12/2020
Impostos, contribuições e taxas	754 180,15	793 691,82
Vendas	8 257,54	545,28
Prestações de Serviços e concessões	81 345,33	86 443,09
Transferências e subsídios correntes obtidos	4 044 991,53	3 903 592,51
Rendimentos/Gastos imputados de entidades controladas, associadas e empreendimentos conjuntos	-186 187,22	-64 040,69
Custo das Mercadorias Venditadas e Materias consumidas	-128 030,76	-137 525,65
Fornecimento e Serviços Externos	-1 418 415,05	-1 518 659,88
Gastos com pessoal	-2 372 576,22	-2 160 536,55
Transferências e subsídios concedidos	-454 035,68	-514 576,47
Imparidade de Dívidas a Receber (perdas/reversões)	-9 611,81	-8 246,85
Provisões (aumentos/reduções)	-361 328,97	-68 742,32
Outros Rendimentos	883 477,59	984 613,24
Outros gastos	-135 840,41	-78 958,06
Resultado antes de depreciações e gastos de financiamento	706 226,02	1 217 599,47
Gastos/Reversões de depreciação e amortização	-1 363 458,24	-1 357 912,40
Resultado Operacional (antes de gastos de financiamento)	-657 232,22	-140 312,93
Juros e rendimentos similares obtidos	2 210,20	1 025,20
Juros e gastos similares suportados	-9 845,23	-11 362,97
Resultado antes de impostos	-664 867,25	-150 650,70
Resultado Líquido do Período	-664 867,25	-150 650,70

Quadro 57: Demonstração de Resultados, 2021

Os rendimentos totais em 2021 foram de 5,77 milhões de euros para um nível de gastos de 6,44 milhões de euros, tendo-se verificado um aumento de 0,06% dos rendimentos e de 7,76% dos gastos. Efetuando uma análise aos gastos de 2021, podemos concluir que houve um aumento de 518.767,75€ face a 2020.

As transferências e subsídios correntes concedidos tiveram uma redução na ordem dos 60 mil euros comparativamente com 2020.



Handwritten signatures and initials in blue ink, including 'Cey', 'F. 18', and 'Amila'.

Com a passagem da atividade de venda de água e serviços conexos para a APIN, em 2019, assistimos em 2020 a uma elevada descida dos gastos relacionados com o custo das mercadorias vendidas e matérias consumidas, sendo que em 2021, a mesma rubrica regista uma redução de 9.494,89€ (-6,90%), face aos valores verificados em 2020.

À semelhança dos anos anteriores, as rubricas que continuam a ter maior peso na estrutura dos gastos são os gastos com o pessoal (36,84%) e os fornecimentos e serviços externos (22,03%). Não será alheio a esta situação a redução verificada dos FSE (-100 mil euros), quer por via de menos gastos com a venda de água e custos associados, mas também pelo elevado impacto que a Covid-19 com a não realização de inúmeros eventos e outros custos associados. As amortizações do exercício sofreram uma diminuição pouco substancial de cerca de 5.545,84 euros em relação a 2020.

De seguida, passamos para a análise dos rendimentos de 2021 e a sua evolução face ao ano anterior, pelo que se assiste a uma redução dos impostos, contribuições e taxas em 2021 de sensivelmente 39.511,67€ e resulta, em especial, do fraco desempenho no que concerne aos impostos diretos, mais concretamente da derrama e do imposto municipal sobre imóveis, que registaram reduções de 39,76% e 3,33%, respetivamente. As vendas aumentaram substancialmente (1.414,37%), fruto da venda de produtos agrícolas e pecuários, entenda-se cortiça. A rubrica das prestações de serviços e concessões, registou uma diminuição de 5.097,76€ (-5,90%), devido em parte ao Covid-19 que levou a um abrandamento elevado da atividade económica com a consequente diminuição da atividade no geral. As transferências e subsídios correntes obtidos tiveram um aumento de 141.399 euros (3,62%), resultante de diversos fatores, em especial às subidas em 2021 do FEF corrente em 279 milhares de euros, e de Receitas de outras entidades de cerca de 17.804,80 euros. Aumentos estes que foram nitidamente insuficientes para suportar as descidas mais significativas que



M. Cey 4/12/21

[Handwritten initials]

[Handwritten signature]

se verificaram na Transferência no âmbito da comparticipação no IVA em 8.175,13 euros, entre outras. Por fim existiu uma redução dos outros rendimentos de sensivelmente 101 mil euros (-10,27%).

Importa referir que em relação aos subsídios ao investimento, os mesmos ainda estão pendentes de terminar o processo de inventariação e registo dos ativos tangíveis fixos de imóveis, para se poder proceder às correções dos mesmo em conformidade. Desta forma o montante inscrito dos mesmos em rendimentos do período (331 milhares de euros) poderá estar:

- Sobrevalorizado por via de ainda não terem sido efetuados os ajustes às vidas úteis dos mesmos para o CC2 (SNC-AP);
- Subvalorizado por via da falta de reconhecimento de subsídios ao investimento os quais possam ter de ser “recuperados” de resultados transitados anteriores.

Não tendo sido possível estimar o possível impacto desta situação



9
A. B.
A. B.
A. B.

5.3. Demonstração das Alterações ao Património Líquido

O mapa da Demonstração de Alterações no Património Líquido (consta do Anexo às Demonstrações Financeiras), evidencia: o resultado do período, os rendimentos e gastos do período que foram reconhecidos diretamente no património líquido, o total de rendimentos e de gastos do período e para cada componente do património líquido separadamente divulgado, os efeitos de alterações em políticas contabilísticas e correções de erros reconhecidos de acordo com a NCP 2 – Políticas Contabilísticas, Alterações em Estimativas Contabilísticas e Erros.

O total do Património Líquido no final de 2021 era de 30.017.137,23€, sendo influenciado pelos ajustamentos em ativos financeiros, as alterações nos resultados transitados, as variações de reservas legais, outras variações do património líquido e pelo resultado líquido do período.



Clayton J. P. A.
18
[Signature]

5.4. Demonstração dos Fluxos de Caixa

A demonstração dos fluxos de caixa são os influxos e efluxos de caixa e equivalentes de caixa. A informação sobre os fluxos de caixa da entidade pública contribui para a avaliação do seu desempenho financeiro, da sua liquidez e solvência. Indicando como o Município de Pedró Gão Grande usou e reembolsou financiamentos durante o ano de 2021, bem como se adquiriu ou alienou ativos fixos tangíveis, identificando também os fundos recebidos através de impostos e transferências. O Mapa Fluxos de Caixa apresenta os recebimentos e pagamentos das atividades orçamentais, atividades de investimento e atividades de financiamento, evidenciando também os saldos da gerência anterior e para a gerência seguinte, dividido segundo a sua origem.

Demonstração dos Fluxos de Caixa					
Recebimentos			Pagamentos		
Atividades operacionais		4 839 013,39	Atividades operacionais		3 908 834,97
Recebimentos de clientes	86 698,03		Pagamentos a fornecedores	2 017 512,56	
Recebimentos de contribuintes	716 933,03		Pagamentos ao pessoal	1 491 350,81	
Recebimentos de transferências e subsídios correntes	4 035 382,33		Pagamentos de transferências e subsídios	399 971,60	
Recebimentos de utentes	0,00		Pagamentos de utentes	0,00	
Outros recebimentos		86 207,27	Outros pagamentos		1 717 943,69
Atividades de investimento		2 783 244,90	Atividades de investimento		91 784,83
Ativos fixos tangíveis	15 500,00		Ativos fixos tangíveis	78 032,00	
Ativos intangíveis	0,00		Ativos intangíveis	6 861,30	
Propriedades de investimento	294 481,40		Propriedades de investimento	6 891,53	
Subsídios ao investimento	0,00		Investimentos financeiros	0,00	
Transferências de capital	2 467 818,16		Outros ativos	0,00	
Ciudadanos	5 435,14				
Juros e rendimentos similares	10,20				
Atividades de financiamento		0,00	Atividades de financiamento		230 879,18
Financiamentos obtidos	0,00		Financiamentos obtidos	220 693,05	
			Juros e gastos similares	10 186,13	
TOTAL		7 708 465,56	TOTAL		5 949 442,67
Saldo da Gerência Anterior		1 634 109,40	Saldo Gerência Seguinte		3 393 132,29
Execução Orçamental	1 420 551,51		Execução Orçamental	3 230 546,48	
Operações Tesouraria	213 557,89		Operações Tesouraria	162 585,81	
Fluxos de Caixa das atividades operacionais		-701 558,00	Fluxos de Caixa das atividades de financiamento		-230 879,18
Fluxos de Caixa das atividades de investimento		2 691 460,07	Variação de caixa e seus equivalentes		1 759 022,89

Quadro 58: Demonstração Fluxos Caixa, 2021.



Handwritten signatures and initials in blue ink.

5.5. Indicadores Económico-Financeiros

O desempenho das entidades públicas deve ser avaliado no contexto da prossecução dos seus objetivos face ao serviço prestado. Isto porque estas entidades proporcionam serviços que os cidadãos necessitam, o que dificulta a reflexão dos resultados financeiros, na totalidade ou de forma adequada, num qualquer indicador de resultados contabilísticos. Neste contexto e numa perspetiva de normalização, apresentam-se indicadores económico-financeiros, em complemento às demonstrações financeiras.

N.º	Indicador	Fórmula	Ano		Descrição
			2021	2020	
1	Liquidez Geral	Ativo corrente (ou CP)	4,33	3,20	Compara a capacidade que o Município tem para fazer face às suas responsabilidades de curto prazo.
		Passivo corrente (ou CP)			
2	Liquidez Reduzida	Ativo corrente - inventários	4,15	3,15	Mostra qual a capacidade do Município solver os seus compromissos de curto prazo, com a totalidade do ativo corrente e excluindo os inventários.
		Passivo corrente			
3	Liquidez Imediata	Disponibilidades	3,29	1,57	Reflete a percentagem das dívidas de curto prazo (passivo corrente) que pode ser saldada imediatamente pelo Município, através das suas disponibilidades de caixa.
		Passivo corrente			
4	Rentabilidade operacional do Volume de Negócios (ROVN)	Resultados operacionais (EBIT)	*100	-733,49%	Reflete a rentabilidade do Município após terem sido considerados os gastos. Mostra, de forma genérica, quanto é que cada venda ou prestação de serviço contribuiu para a obtenção do resultado do exercício.
		Volume de negócios		-161,30%	
5	Taxa de Margem Bruta (TMB)	Margem Bruta	*100	-42,89%	A Taxa de Margem Bruta é expressa em percentagem, que corresponde ao percentual do lucro sobre a venda efetuada ou prestação de serviço realizada.
		Volume de negócios		-58,10%	
6	Rentabilidade do Património Líquido RPL	Resultados Líquidos	*100	-2,21%	Indicador financeiro percentual que se refere à capacidade do município em agregar valor a si mesmo utilizando os seus próprios recursos.
		Património Líquido		-0,52%	
7	Rentabilidade Operacional do Ativo (ROA)	Resultados operacionais (EBIT)	*100	-1,95%	Capacidade dos ativos do Município em gerar resultados, desta forma, procura avaliar a eficiência e capacidade de gestão dos ativos detidos em termos de produção de resultados financeiros.
		Ativo		-0,43%	
8	Grau de Rotação do Ativo (GRA)	Volume de negócios		0,00	Rácio de atividade que procura medir o grau de eficiência com que o Município está a utilizar os seus ativos. Quanto maior o valor do rácio, maior é a eficiência com que o Município está a gerar vendas e
		Ativo		0,00	
9	Prazo Médio de Inventários (PMI)	Saldo Médio de Inventários	*365	206,28	Representa o número médio de dias que os inventários (mercadorias ou produtos acabados) permanecem em armazém.
		Saldo médio Custo das vendas		161,33	
10	Prazo Médio de Recebimentos (PMR)	Saldo Médio Clientes	*365	50,80	Esta relação mostra o tempo médio necessário para receber dos clientes, utentes e contribuintes.
		Saldo Médio Volume de Negócios		18,45	
11	Prazo Médio de Pagamentos (PMP)	Saldo Médio Fornecedores	*365	28,22	Esta relação mostra o tempo médio utilizado pela organização para pagar aos seus fornecedores.
		Saldo médio Compras + FSE		27,31	
13	Autonomia Financeira	Património Líquido		0,89	Expressa a participação dos fundos próprios no financiamento do Município, pode-se dizer que um valor inferior a 1/3 significa uma dependência excessiva de financiamento, por outro lado valores superiores a 1/3 representa um bom grau de autonomia financeira.
		Ativo		0,89	
14	Solvabilidade	Património Líquido		8,32	Apresenta a capacidade de solvência de dívidas. Um valor superior a 1 significa que o património do Município é suficiente para cobrir todas as suas dívidas, por outro lado um valor inferior a 1 significa que aquele não tem meios próprios para satisfazer toda a sua dívida.
		Passivo		8,27	
15	Grau de cobertura dos gastos financeiros	Resultados operacionais		-66,76	Capacidade do Município conseguir satisfazer os seus compromissos financeiros. Esse rácio relaciona os juros financeiros que o Município suporta, com o resultado operacional que gera. Quanto mais elevado o rácio, maior a probabilidade de que o resultado operacional gere o dinheiro suficiente para cumprir as obrigações financeiras.
		Gastos Financeiros		-12,35	
16	Endividamento	Passivo		0,11	Mede a dimensão da dívida total do Município em comparação ao seu ativo.
		Ativo		0,11	

Quadro 59: Indicadores Económico-financeiros, 2021



Handwritten signatures and initials in blue ink, including what appears to be 'A. N. S.' and 'J. S. S.'.

5.6. Endividamento Municipal

A Lei n.º 73/2013, de 3 de setembro (Regime Financeiro das Autarquias Locais e das Entidades Intermunicipais) veio, no seu artigo 52.º, estabelecer um novo conceito de endividamento municipal, enunciando que *“a dívida total de operações orçamentais do município, incluindo a das entidades previstas no artigo 54.º, não pode ultrapassar, em 31 de dezembro de cada ano, 1,5 vezes a média da receita corrente líquida cobrada nos três exercícios anteriores”*.

Estabelece ainda a alínea b) do n.º 3 do mesmo artigo, que sempre que um município *“cumpra o limite previsto no n.º 1, só pode aumentar, em cada exercício, valor correspondente a 20% da margem disponível no início de cada um dos exercícios”*.

A dívida total de Operações orçamentais do Município engloba os empréstimos, os contratos de locação financeira e quaisquer outras formas de endividamento junto de instituições financeiras, bem como os restantes débitos e terceiros decorrentes de operações orçamentais.

O quadro abaixo apresenta o apuramento dos limites de endividamento para 2021, bem como a demonstração do cumprimento das disposições previstas na alínea b) do n.º 3 do art.º 52.º, uma vez que no início de 2021 o Município de Pedró Gão Grande se encontrava em situação de cumprimento dos limites de endividamento.

Os cálculos foram efetuados com base na informação do Balanço e Fluxos de Caixa, correspondendo os valores apurados aos extraídos da aplicação SIAL e DGAL.



Handwritten signatures and initials in blue ink, including 'A.F.' and 'D. J. B.'.

Designação	Cobrança 2018	Cobrança 2019	Cobrança 2020	Média dos três exercícios anteriores
Total da Receita Corrente Líquida	5 575 892	5 353 812	5 027 309	5 319 004
(1) Limite da Dívida Total				7 978 506
(2) Dívida Total Início Ano, Contribuição Outras Entidades (art.º 54º do RFALEI)				3 386 077
(3) Margem de Endividamento Início Ano (1)-(2)				4 592 429
(4) Limite da Dívida Total para 2021 (2)+(3)*20%				4 304 563
(5) Total da Dívida a Terceiros do Balanço				2 698 255
(6) Total de Dívidas Extra Orçamentais do Balanço				162 586
(7) Total de Dívidas Excepcionadas				359 278
(8) Total de Dívidas Orçamentais (5)-(6)-(7)				2 176 391
(9) Contribuição Outras Entidades (art.º 54º do RFALEI)				1 338 225
(10) Dívida Total Orçamental (8)+(9)				3 514 616
(11) Margem de Endividamento Final Ano (4)-(10)				789 947

Quadro 60: Limite da dívida total 2021

Conforme demonstrado no Quadro 60 – Limite da dívida total 2021, o Município de Pedró Gão Grande cumpriu com os limites da dívida previstos no art.º 52.º do RFALEI. Sendo possível constatar que, de acordo com a fórmula de cálculo prevista, o Município detinha para 2021 como limite à dívida total o montante de 7.978.506 euros.

Define o n.º 1 do artigo 54.º lei n.º 73/2013 de 3 de setembro, as entidades relevantes para efeitos de limites da dívida total do Município, sendo o contributo de cada uma das entidades, calculado em função das distribuições das perdas tendo em conta a participação no respetivo Capital Social, representado um impacto global em 2021 de 1.338.225 euros.



Handwritten signatures and initials in blue ink.

5.7. Equilíbrio Orçamental

Relativamente ao ano de 2020 e segundo o artigo n.º 7º da Lei n.º 6/2020, de 10 de abril que aprovou o “Regime Excecional para promover a capacidade de Resposta das Autarquias Locais no âmbito da Pandemia da Doença Covid-19”, foi suspensa a aplicação do n.º 2 do artigo n.º 40º do Regime Financeiro das Autarquias Locais e Entidades Intermunicipais (RFALEI) a Lei n.º 73/2013, de 3 de setembro, na sua redação atual.

No entanto, para o atual ano de 2021, não se verificou tal regime de excecionalidade, pelo que no quadro abaixo verifica-se a aferição do n.º 2 do artigo 40.º do RFALEI que consagra o princípio do equilíbrio corrente, ou seja, a receita corrente bruta deve ser pelo menos igual à despesa corrente acrescida das amortizações médias de empréstimos de médio e longo prazo.

Equilíbrio orçamental - Ano 2021			
Descrição	2021	Cumprimento	Enunciado da regra
(1) Receita total/ Despesa total	1,54	sim	O orçamento prevê os recursos necessários para cobrir todas as despesas (POCAL e Lei n.º 73/2013, de 3 de setembro)
(2) Receita corrente/ Despesa corrente	1,22	sim	As receitas correntes devem ser pelo menos iguais às despesas correntes (POCAL)
(3) Receita corrente/ (Despesa corrente + Amortização média de empréstimos de mlp)	1,15	sim	A receita corrente bruta cobrada deve ser pelo menos igual à despesa corrente acrescida das amortizações médias dos empréstimos de mlp. (Lei n.º 73/2013, de 3 de setembro)

Quadro 61: Equilíbrio orçamental 2021.

Tal como se pode constatar o Município de Pedró Gão Grande, no ano de 2021 **cumpriu** com o princípio do equilíbrio orçamental, o que significa que a autarquia teve a capacidade de, com a receita corrente, financiar a estrutura necessária ao funcionamento dos serviços municipais, a amortização de empréstimos, os projetos sociais, educacionais, culturais e desportivos e, ainda, atentas às regras da boa gestão, libertar meios para financiar despesa de capital.

De realçar o fato de a autarquia, durante o ano de 2021, ter dado continuação à implementação de medidas de apoio para apoiar as famílias e empresas no âmbito da pandemia Covid-19. Algumas dessas medidas, levaram à redução da receita corrente, devido a isenções aprovadas,



Amoço F. N. 4
Ar. Q. 1
Lista

tais como, isenções ao nível das rendas da habitação social e rendas de edifícios municipais concessionados, dos lugares de terrados na feira, o encerramento de alguns espaços geridos pela autarquia, tais como, piscina, cinema, pavilhão gimnodesportivo, entre outros, que provocaram uma quebra significativa na receita corrente.



Câmara Municipal
13/07/2021
13
17
18
19
20
21
22
23
24
25
26
27
28
29
30
31
32
33
34
35
36
37
38
39
40
41
42
43
44
45
46
47
48
49
50
51
52
53
54
55
56
57
58
59
60
61
62
63
64
65
66
67
68
69
70
71
72
73
74
75
76
77
78
79
80
81
82
83
84
85
86
87
88
89
90
91
92
93
94
95
96
97
98
99
100

5.8. Proposta de Aplicação de Resultados

De acordo com as Demonstrações Financeiras do ano de 2021, verificamos a existência de um Resultado Líquido do exercício negativo no valor de 664.867,25€, que se pode verificar tanto na Demonstração dos Resultados como no Balanço.

A aplicação do resultado líquido do exercício é aprovada pelo órgão deliberativo mediante proposta fundamentada do órgão executivo.

A Câmara Municipal propõe a seguinte aplicação de resultados:

- ✓ Transferência para a Conta 561-Resultados transitados – de períodos anteriores na sua totalidade – 664.867,25€;



Carry H. F. R.
M.
D.
M. S. L.

6. Contabilidade de Gestão

Implementada pela autarquia no ano de 2019, a contabilidade de gestão tem-se revelado de extrema importância, uma vez que permite às entidades maior rigor na gestão de recursos ao seu dispor, de modo a administrar de forma cada vez mais eficaz, eficiente e económica, tratando-se de um instrumento de gestão interna.

A contabilidade de gestão permite avaliar o resultado das atividades e projetos que contribuem para a realização das políticas públicas e o cumprimento dos objetivos em termos de serviços a prestar aos cidadãos, com uma desagregação dos custos por bens, serviços e funções. Esta contabilidade vem completar a contabilidade orçamental e a contabilidade financeira, permitindo uma melhor gestão municipal em geral, e de cada unidade funcional, em particular. O SNC-AP veio estabelecer a base para o desenvolvimento de um sistema de contabilidade de gestão nas Administrações Públicas, definindo os requisitos gerais para a sua apresentação, dando orientações para sua estrutura e desenvolvimento e prevendo requisitos mínimos para o seu conteúdo e divulgação.

Volvidos dois anos de aplicação do SNC-AP, existe a noção de que ainda existem situações que carecem de aperfeiçoamento, uma vez que a contabilidade de gestão do Município de Pedró Gão Grande ainda não cumpre, na íntegra, todos os requisitos previstos na NCP 27, sendo ainda necessário operar diversos incrementos a este módulo do sistema informático em vigor (AIRC). Apesar do Município já dispor deste sistema com implementação ainda sobre as regras do anterior sistema contabilístico (POCAL), as exigências impostas pela legislação obrigam a que se realizem acréscimos de funcionalidades na generalidade da informação que se consegue obter, de modo a cumprir cabalmente as exigências de divulgação da NCP 27. Neste sentido, justificamos a razão da não apresentação, na sua plenitude, da informação prevista pela norma referida, e à que procurará corresponder o mais brevemente possível, sendo de



4
A. J. B.
D. J. B.
D. J. B.

referir novamente que a CNC prevê o referido prazo de implementação de 3 anos para situações mais complexas. A contabilidade de custos do Município de Pedró Gão Grande, assenta igualmente numa classificação funcional dos custos, de acordo com o classificador funcional das autarquias locais, aprovado pelo DL nº 192 /2015 de 11 de setembro e com base na NCP 27 «Contabilidade de Gestão» do SNC-AP.

Face ao exposto, apresenta-se de seguida os resultados obtidos com o Sistema de Contabilidade de Gestão em 2021, devendo a maturidade do sistema de ser relevada, sendo que a informação que é possível obter da contabilidade de gestão é o balancete de bens e serviços que apresentamos nas páginas seguintes, abaixo consta resumo do esforço financeiro desenvolvido por centro de responsabilidade e nas quatro grandes áreas de intervenção que são: as funções gerais, sociais, económicas e outras funções e na prossecução das suas atribuições.



Handwritten signature and initials

Código	Designação	Custos Diretos a Bens E Serviços	Custos Indiretos a Bens e Serviços	Outros Custos Não Incorporáveis	Custos Diretos e Indiretos a Bens e Serviços
1	Centro Responsabilidade - Funções Gerais	2 874 336,46	117 559,06	516 808,96	3 508 704,48
100	Funções Gerais	9 063,32	0,00	0,00	9 063,32
110	Serviços Gerais de Administração Pública	284 139,48	12 377,31	4 191,04	300 707,83
111	Administração Geral	2 208 793,61	100 416,95	512 617,92	2 821 828,48
120	Segurança e Ordem Públicas	62,12	100,80	0,00	162,92
121	Proteção Civil e Luta Contra Incêndios	372 277,93	4 664,00	0,00	376 941,93
2	Centro Responsabilidade - Funções Sociais	1 893 826,73	0,00	0,00	1 893 826,73
210	Educação	9 471,56	0,00	0,00	9 471,56
211	Ensino Não Superior	248 335,34	0,00	0,00	248 335,34
212	Serviços Auxiliares de Ensino	171 156,11	0,00	0,00	171 156,11
220	Saúde	30 064,51	0,00	0,00	30 064,51
221	Serviços Individuais de Saúde	848,97	0,00	0,00	848,97
232	Ação Social	-19 167,17	0,00	0,00	-19 167,17
241	Habituação	1 133,89	0,00	0,00	1 133,89
243	Saneamento	108 617,18	0,00	0,00	108 617,18
244	Abastecimento de água	79 224,72	0,00	0,00	79 224,72
245	Resíduos Sólidos	33 071,91	0,00	0,00	33 071,91
246	Protecção do Meio Ambiente e Conservação da Natureza	328 130,37	0,00	0,00	328 130,37
250	Serviços culturais, recreativos e religiosos	0,39	0,00	0,00	0,39
251	Cultura	325 918,92	0,00	0,00	325 918,92
252	Desporto, Recreio e Lazer	531 502,11	0,00	0,00	531 502,11
253	Outras Atividades Cívicas e Religiosas	45 517,92	0,00	0,00	45 517,92
3	Centro Responsabilidade - Funções Económicas	1 065 471,70	0,00	0,00	1 065 471,70
320	Indústria e Energia	284 039,20	0,00	0,00	284 039,20
330	Transportes e comunicações	8,12	0,00	0,00	8,12
331	Transportes Rodoviários	638 355,13	0,00	0,00	638 355,13
341	Mercados e Feiras	25 159,89	0,00	0,00	25 159,89
342	Turismo	83 926,34	0,00	0,00	83 926,34
350	Outras Funções Económicas	33 983,02	0,00	0,00	33 983,02
351	Desenvolvimento Concelhio	0,00	0,00	0,00	0,00
4	Centro Responsabilidade - Outras Funções	10 624,07	0,00	0,00	10 624,07
410	Operações da Dívida Autárquica	9 863,23	0,00	0,00	9 863,23
420	Transferências entre Associações	0,00	0,00	0,00	0,00
430	Diversos não especificadas	760,84	0,00	0,00	760,84
Total de Custos Diretos e Indiretos por Funções		5 868 679,56	117 559,06	516 808,96	6 478 626,98

Quadro 62: Custos por Funções, 2021.

Conforme quadro acima, cujos custos se encontram agregados por funções, constata-se que o peso das Funções Gerais corresponde a 54,16% do total dos custos, que representam cerca de 3,5 milhões de euros. As Funções Gerais integram os órgãos da autarquia e os seus serviços de apoio nomeadamente, a área administrativa e financeira, recursos humanos, jurídicos e notariado, a área de urbanismo, planeamento, obras municipais, fiscalização municipal, entre outros.

As Funções Sociais representam aproximadamente 1,89 milhões de euros, correspondendo a 29,23% dos custos do município. As rubricas com maior expressividade no que concerne às



Handwritten signature and date: 18/11/18

funções sociais são: a rubrica associada ao Desporto, Recreio e Lazer com um peso de aproximadamente 28,06%, a rubrica associada à Proteção do Meio Ambiente e Conservação da Natureza, com 17,33%, seguindo-se a rubrica associada à Cultura, que contribui com 17,21% do total dos custos desta função, e por último com um custo de sensivelmente 248 mil euros, a rubrica inerente ao Ensino Não Superior.

Se analisarmos as Funções Económicas concluímos que representam 1,065 milhões de euros, por sua vez e com menor expressividade surgem as Outras Funções, representando 0,16% do total dos custos.



Handwritten signatures and initials in blue ink.

7. Impacto da Pandemia Covid-19

O ano de 2020 foi vivido a nível mundial e global como um momento crítico, com o surto pandémico provocado pelo novo coronavírus (SARS-CoV-2), que deu origem à doença denominada COVID-19, criando uma situação de emergência de saúde pública cujos contornos se revelaram incertos para tudo e todos, quer entidades públicas, quer privadas.

À semelhança de 2020, durante o ano de 2021 os efeitos da pandemia continuaram a ser determinantes na atividade socioeconómica do país, e que afetaram a atividade da autarquia. Portugal continuou, em linha com os restantes países da União Europeia, a adotar em cada momento um conjunto de medidas, no sentido de procurar mitigar os respetivos impactos na economia nacional. Neste contexto, a intervenção de proximidade prestada pela Autarquia consolidou-se como indispensável no apoio aos munícipes e às entidades que constituem o suporte da economia local e que contribuem para a estrutura social do município, como seja o pequeno comércio local.

Assim, e tal como tinha já sucedido no ano anterior, para fazer face à pandemia Covid-19, o Município de Pedró Gão Grande continuou a adotar um conjunto de medidas que permitissem proteger os seus trabalhadores e, simultaneamente, garantir a continuidade das atividades críticas e o cumprimento da sua missão. Seguindo as orientações de entidades oficiais nacionais e internacionais e da legislação aplicável, para determinar e adequar, sempre que necessário, as medidas a implementar, adaptou sempre que necessário e atualizou o seu Plano de Contingência, no qual tinham sido definidas as medidas gerais e específicas a implementar, para minimizar os impactos da pandemia no concelho.

Ao longo do ano de 2021, foram aprovadas medidas de carácter excecionais e temporárias de modo a dar resposta aos impactos socioeconómicos que se vinham a fazer sentir, de forma a alavancar a economia e a aliviar o enorme estrangulamento financeiro a que as empresas e



Car. 17.18
J.D.
K.S. Lora

municípios foram sujeitos, esta nova realidade a que assistimos, mostrou-nos desafios nunca antes vivenciados, provocando um impacto significativo, quer do lado da despesa, quer do lado da receita.

Tendo como objetivo continuar a dar a melhor resposta aos impactos da Pandemia COVID-19, o Município de Pedró Gão Grande, deu continuidade ao pacote de medidas implementado em 2020, das quais destacamos:

- **Isenção de taxas municipais** - As circunstâncias determinadas pela pandemia Covid-19 condicionaram as atividades económicas. Assim, e com o intuito de mitigar o impacto negativo desta situação na economia local, foram aprovadas, em Reunião do Executivo Municipal, datadas de: 12 de fevereiro, 25 de fevereiro, 14 de maio 2021, um conjunto de medidas, designadamente a isenção/redução até 31 de dezembro de 2021, das seguintes taxas:

- A Lei n.º 4-C/2020, de 6 de abril, veio estabelecer um regime excecional para o pagamento de rendas, no âmbito da pandemia Covid-19, assim e de acordo com o preceituado no n.º 1 do artigo 11º do referido diploma legal, as entidades públicas podiam reduzir as rendas aos arrendatários que comprovadamente, registassem uma quebra de rendimentos superior a 20% face aos rendimentos do mês anterior. Nestes termos, o Executivo Municipal, deliberou: a redução em 90% do valor da renda dos espaços dedicados à restauração e alojamento, nomeadamente aos complexos da Praia Fluvial do Mosteiro, bem como do Parque de Campismo; a redução em 50% do valor da renda para os lojistas que se encontram nas instalações do mercado municipal, nomeadamente, peixaria, talhos e depósito de pão.



Amélia F. 18
Antónia

- Isenção do Pagamento de taxas do mercado e feira levante;
 - Isenção do Pagamento de taxas de Ocupação de espaço público decorrente de estabelecimentos de restauração e bebidas e restauração e bebidas não sedentárias;
 - Isenção do Pagamento de taxas de Ocupação de espaço público com instalação de toldo e respetiva sanefa; instalação de esplanada aberta; instalação de estrado e guarda ventos; instalação de vitrina e expositor; instalação de suporte publicitário; instalação de arcas e máquinas de gelados; instalação de brinquedos mecânicos e equipamentos similares; instalação de floreira e instalação de contentor de resíduos;
 - Isenção do Pagamento de Taxas relativas à publicidade em mobiliário urbano e em outros equipamentos;
- **Apoio às IPSS** – Neste âmbito, e por deliberação do Executivo Municipal de 12 de março de 2021, foi atribuído à Santa Casa da Misericórdia de Pedró Gão Grande, apoio financeiro extraordinário, cujo montante se cifrou em 5.000€, para fazer face à aquisição de EPI'S – Equipamentos de Proteção Individual, tais como máscaras, luvas, viseiras e outros produtos de higienização e desinfeção.
 - **Apoio às Juntas de Freguesia** - A emergência de saúde pública, levou a que as Freguesias dentro das suas competências, apoio de cariz social prestado à população, nomeadamente à mais carenciada, tenham tido um aumento da despesa associado às atividades desenvolvidas na resposta prestada na prevenção e contenção da pandemia, pelo que o Executivo Municipal deliberou em 9 de abril de 2021, sendo posteriormente aprovado em 30 de abril pela Assembleia Municipal de Pedró Gão Grande, a atribuição



Handwritten signatures and initials in blue ink, including 'A. J. B.' and 'D. J.'.

de apoio financeiro extraordinário para prevenção e contenção da Pandemia COVID-19, cujo montante se cifrou em 15.000,00€, por Junta de Freguesia do Concelho.

- **Alteração de tarifário APIN** – Em 12 de março de 2021, foi deliberado pelo Executivo Municipal, uma nova estrutura tarifária da APIN a aplicar à faturação dos meses de fevereiro, março e abril para os consumidores domésticos e empresas, sendo que para as instituições de Solidariedade Social e Associações de Utilidade Pública, tais medidas aplicar-se-iam de fevereiro a dezembro de 2021. Tais medidas de bonificação tarifária traduziram-se em: Consumidores domésticos – redução de 25% na componente fixa da tarifa; Consumidores Não Domésticos – redução de 100% na componente fixa da tarifa; e para Instituições de Solidariedade Social ou Utilidade Pública – redução de 100% na componente fixa da tarifa. O impacto financeiro decorrente deste apoio para o ano de 2021, estimava-se ascender a 37.300,00€, valor suportado integralmente pelo Município.
- **Compra de material de proteção** - A necessidade de variados tipos de material de proteção individual, de desinfeção e outros, de combate ao vírus COVID-19, levou a que o Município de Pedrogão Grande, tenha disponibilizado gratuitamente máscaras e gel desinfetante para residentes e trabalhadores no concelho. O Município disponibilizou ao longo do ano de 2021 a realização de testes serológicos, para uso e testagem junto dos seus colaboradores, tendo posteriormente estendido este auxílio a outras entidades, nomeadamente, bombeiros, forças policiais, Santa Casa da Misericórdia e população em geral. Tendo também o Município suportado os custos com a Aquisição de EPI'S – Equipamento de Proteção Individual e sua disponibilização mediante parcerias com outras entidades.



Cláudia P. B.
13
10
12
13
14
15
16
17
18
19
20
21
22
23
24
25
26
27
28
29
30
31
32
33
34
35
36
37
38
39
40
41
42
43
44
45
46
47
48
49
50
51
52
53
54
55
56
57
58
59
60
61
62
63
64
65
66
67
68
69
70
71
72
73
74
75
76
77
78
79
80
81
82
83
84
85
86
87
88
89
90
91
92
93
94
95
96
97
98
99
100

Esta nova realidade a que assistimos, mostrou-nos desafios nunca antes vivenciados, provocando um impacto significativo, quer do lado da despesa, quer do lado da receita, com o Município de Pedrogão Grande a ver o seu resultado dissipado em aproximadamente 140 mil euros. Tornando-se num esforço que teve como objetivo, claro, aliviar os encargos económicos e fiscais de quem inesperadamente viu os seus rendimentos diminuir drasticamente. No quadro seguinte é apresentado um resumo do impacto, quer ao nível da receita bem como da despesa.

Despesa		Receita	
Descrição	Valor	Descrição	Valor
Aquisição de Material/ Equipamento de Proteção	30.127,00€	Mercados e Feiras	5.100,00€
Testes e Rastreios	4.420,00€	Rendas de Habitação Social	0,00€
Outras Despesas na aquisição de bens e serviços	11.000,00€	Rendas de Edifícios Municipais Concessionados	6.150,00€
Para IPSS e Afins	50.000,00€	Isenção de Taxas Municipais	0,00€
Apoios Sociais - Outras despesas na aquisição de bens e serviços	30.850,00€	Complexos desportivos: Piscina/Ginásio e Pavilhão	2.250,00€
	126.397,00€		13.500,00€

Quadro 63: Receita vs Despesa Covid-19, 2021



Caro P. B. 18
AA
JA
Paulina

APROVAÇÃO PELOS ÓRGÃOS



Handwritten signatures and initials in blue ink, including the number 18.

APROVAÇÃO PELA CÂMARA MUNICIPAL

Os presentes documentos de prestação de contas da gerência, relativa ao ano financeiro de dois mil e vinte e um, que totaliza, na receita a importância de 9.011.504,61€ (nove milhões, onze mil, quinhentos e quatro euros e sessenta e um centavos), e na despesa a importância de 5.864.141,07€ (cinco milhões, oitocentos e sessenta e quatro mil, cento e quarenta e um euros e sete centavos), foram aprovados pela Câmara Municipal de Pedró Gão Grande em sua reunião¹ Ordinária, realizada no dia 21 de abril de 2022.

A CÂMARA MUNICIPAL,

Handwritten signature: Felício J. F. Lps

Handwritten signature: Luís Filipe J. L. Lps

¹ Ordinária ou extraordinária.



APROVAÇÃO PELA ASSEMBLEIA MUNICIPAL

Handwritten signatures and initials in blue ink, including a large signature and the name 'D. J. Antunes'.

A Assembleia Municipal de Pedró Gão Grande, em sua sessão² ORDINÁRIA, de 29 de abril de 2022, deliberou, como consta da respectiva ata, de harmonia com o disposto no art.º 27.º da Lei n.º 75/2013, de 12 de setembro, aprovar os documentos de prestação de contas do ano financeiro de dois mil e vinte e um.

A MESA DA ASSEMBLEIA MUNICIPAL,

Handwritten signatures of the municipal assembly members on three horizontal lines.

² Ordinária ou extraordinária.



4
C. F. 135
A
A. S.

DOCUMENTOS DE PRESTAÇÃO DE CONTAS



4
Handwritten signatures and initials

DOCUMENTOS DE PRESTAÇÃO DE CONTAS			
Página	DESIGNAÇÃO	SNC-AP	Documento TC
104	DEMONSTRAÇÕES FINANCEIRAS		
105	Balanço	NCP1	A1
106	Demonstração de resultados por natureza	NCP1	A1
107	Demonstração das alterações no património líquido	NCP1	A1
108	Demonstração dos fluxos de caixa	NCP1	A1
109	Anexo às demonstrações financeiras	NCP1	A1
110	Anexo I - Caracterização da Entidade	NCP1	D4
111	Anexo II - Organograma	NCP1	A1
112	Anexo III - Custo com empréstimos obtidos	NCP1	A1
113	Anexo IV - Imparidade de ativos	NCP1	A1
114	DEMONSTRAÇÕES ORÇAMENTAIS		
115	Demonstração do Desempenho Orçamental	NCP26	A1
116	Demonstração da Execução Orçamental da Receita	NCP26	A1
117	Demonstração da Execução Orçamental da Despesa	NCP26	A1
118	Demonstração da Execução do Plano Plurianual de Investimentos	NCP26	A1
119	Execução Anual do PPI	NCP26	A1
120	DTAS - Dívidas a Terceiros por Antiguidade de Saldos	NCP26	A1
121	Demonstrações Financeiras Previsionais	NCP26	A1
123	Demonstrações Orçamentais Previsionais: Orçamento Inicial	NCP26	A1
124	Demonstrações Orçamentais Previsionais: Listagem GOP'S	NCP26	A1
125	Encargos Contratuais	NCP26	A1
126	Anexo às Demonstrações Orçamentais	NCP26	A1
128	Anexo I - Alterações Orçamentais da Receita	NCP26	A1
129	Anexo II - Alterações Orçamentais da Despesa	NCP26	A1
130	Anexo III - Alterações ao PPI	NCP26	A1
131	Anexo IV - Operações de Tesouraria	NCP26	A1
132	Anexo IV - Operações de Tesouraria (Orçamentais)	NCP26	A1
133	Anexo V - Contratação Administrativa - Situação dos Contratos	NCP26	A1
134	Anexo V - Contratação Administrativa - Adjudicações por Tipo de Procedimento	NCP26	A1
135	Anexo VI - Transferências e Subsídios - Receita	NCP26	A1
136	Anexo VII - Transferências e Subsídios - Despesa	NCP26	A1
138	Certificação Legal de Contas		A1
137	OUTROS DOCUMENTOS		
139	LCPA - Declaração de Compromissos Plurianuais		
140	LCPA - Declaração de Pagamentos em Atraso		
141	LCPA - Declaração de Recebimentos em Atraso		
142	Resumo Diário de Tesouraria a 31-12-2020		
143	Relação Nominal dos Responsáveis		A4
145	Responsáveis pelas Demonstrações Financeiras (SNC-AP)		A4
147	Responsáveis pelas Demonstrações Orçamentais (SNC-AP)		A4
149	Mapa dos Investimentos Financeiros		A4
151	Síntese das Reconciliações Bancárias		A4
152	Certidões e/ou Extratos dos Saldos Bancários a 31 de dezembro de 2020		A4
153	Relação de Funcionários com Acumulação de Funções		A4
154	Outras Certidões de Receita		



9
Ary J. N.
M.
M. Leon

DEMONSTRAÇÕES FINANCEIRAS



2021/07/18
M. J. J.
M. J. J.

1. BALANÇO

Município de Pedrogão Grande

Balço em 31 de Dezembro de 2021

Valores em €

RUBRICAS	NOTAS	DATAS	
		31/12/2021	31/12/2020
ATIVO			
Ativo não corrente			
Ativos fixos tangíveis	5	27 894 090,65	27 797 219,15
Propriedades de investimento			
Ativos intangíveis	3	51 001,38	6 084,23
Ativos biológicos			
Participações financeiras	18	1 319 179,81	1 509 206,01
Devedores por empréstimos bonificados e subsídios reembolsáveis			
Acionistas/sócios/associados			
Diferimentos			
Outros ativos financeiros			
Ativos por impostos diferidos			
Cientes, contribuintes e utentes			
Outras contas a receber			
		29 264 271,84	29 312 509,39
Ativo corrente			
Inventários	10	77 735,34	66 978,89
Ativos biológicos			
Devedores por transferências e subsídios não reembolsáveis	23	45 875,40	637 197,04
Devedores por empréstimos bonificados e subsídios reembolsáveis			
Cientes, contribuintes e utentes	23	8 699,37	15 878,91
Estado e outros entes públicos	23	66 760,63	66 979,31
Acionistas/sócios/associados			
Outras contas a receber	23	747 916,84	897 014,42
Diferimentos	23	22 269,55	20 670,64
Ativos financeiros detidos para negociação			
Outros ativos financeiros			
Ativos não correntes detidos para venda			
Caixa e depósitos	1	3 393 132,29	1 634 109,40
		4 362 389,42	3 338 828,61
Total do Ativo		33 626 661,26	32 651 338,00
PATRIMÓNIO LÍQUIDO			
Património/Capital		32 387 951,36	32 387 951,36
Ações (quotas) próprias			
Outros instrumentos de capital próprio			
Prémios de emissão			
Reservas		1 521 557,43	1 521 557,43
Resultados transitados		-11 458 999,31	-11 484 213,23
Ajustamentos em ativos financeiros		576 444,46	580 283,44
Excedentes de revalorização			
Outras variações no Património Líquido		7 655 050,54	6 274 392,12
Resultado líquido do período		-664 867,25	-150 650,70
Dividendos antecipados			
Interesses que não controlam			
Total do Património Líquido		30 017 137,23	29 129 320,42

Município de Pedrogão Grande

Balança em 31 de Dezembro de 2021

Valores em €

RUBRICAS	NOTAS	DATAS	
		31/12/2021	31/12/2020
PASSIVO			
Passivo não corrente			
Provisões	15	515 412,57	154 083,60
Financiamentos obtidos	6,7	2 053 305,48	2 324 607,86
Fornecedores de investimentos			
Responsabilidades por benefícios pós-emprego			
Diferimentos	23	7 792,00	
Passivos por impostos diferidos			
Fornecedores			
Outras contas a pagar	23	686,66	
		2 577 196,71	2 478 691,46
Passivo corrente			
Credores por transferências e subsídios não reembolsáveis concedidos			
Fornecedores	23	118 723,73	123 639,49
Adiantamentos de clientes, contribuintes e utentes			
Estado e outros entes públicos	23	56 438,43	23 192,48
Acionistas/sócios/associados			
Financiamentos obtidos	6,7	271 101,54	234 898,55
Fornecedores de investimentos	23	5 102,33	12 466,47
Outras contas a pagar	23	565 152,66	633 341,49
Diferimentos	23	15 808,63	15 787,64
Passivos financeiros detidos para negociação			
Outros passivos financeiros			
		1 032 327,32	1 043 326,12
		3 609 524,03	3 522 017,58
Total do Passivo			
Total do Património Líquido e Passivo		33 626 661,26	32 651 338,00



art. 4º
A. D. D.
custo

2. DEMONSTRAÇÃO DE RESULTADOS POR NATUREZA

Município de Pedrogão Grande

Demonstração de resultados por naturezas do período findo em 31 de Dezembro de 2021

Valores em €

RENDIMENTOS E GASTOS	NOTAS	PERÍODOS	
		31/12/2021	31/12/2020
Impostos, contribuições e taxas	13,14	754 180,15	793 691,82
Vendas	13	8 257,54	545,28
Prestações de serviços e concessões	13	81 345,33	86 443,09
Rendimentos/Gastos imputados de entidades controladas, associadas e empre	20	-186 187,22	-64 040,69
Transferências e subsídios correntes obtidos	14	4 044 991,53	3 903 592,51
Variações nos inventários da produção			
Trabalhos para a própria entidade			
Custo das mercadorias vendidas e das matérias consumidas	10	-128 030,76	-137 525,65
Fornecimentos e serviços externos	23	-1 418 415,05	-1 518 659,88
Gastos com pessoal	19	-2 372 576,22	-2 160 536,55
Transferências e subsídios concedidos	23	-454 035,68	-514 576,47
Prestações sociais			
Imparidade de inventarios e ativos biológicos (perdas/reversões)			
Imparidade de dívidas a receber (perdas/reversões)	23	-9 611,81	-8 246,85
Provisões (aumentos/reduções)	15	-361 328,97	-68 742,32
Imparidade de investimentos não depreciables/amortizáveis (perdas/reversões)			
Aumentos/reduções de justo valor			
Outros rendimentos	13,14	883 477,59	984 613,24
Outros gastos	23	-135 840,41	-78 958,06
Resultados antes de depreciações e gastos de financiamento		706 226,02	1 217 599,47
Gastos/reversões de depreciação e amortização	23	-1 363 458,24	-1 357 912,40
Imparidade de investimentos depreciables/amortizáveis (perdas/reversões)			
Resultado operacional (antes de gastos de financiamento)		-657 232,22	-140 312,93
Juros e rendimentos similares obtidos	13	2 210,20	1 025,20
Juros e gastos similares suportados	23	-9 845,23	-11 362,97
Resultado antes de impostos		-664 867,25	-150 650,70
Imposto sobre o rendimento			
Resultado líquido do período		-664 867,25	-150 650,70
Resultado líquido do período atribuível a:			
Detentores do capital da entidade-mãe			
Interesses que não controlam		-664 867,25	-150 650,70



Carly
A. J. J.
André

3. DEMONSTRAÇÃO DAS ALTERAÇÕES AO PATRIMÓNIO LÍQUIDO



Carly F. 18
[Signature]
[Signature]

4. DEMONSTRAÇÃO DE FLUXOS DE CAIXA

Município de Pedrogão Grande

Demonstração dos fluxos de caixa, do período findo em 31 de Dezembro de 2021

Valores em €

Rubricas	Notas	Períodos	
		31/12/2021	31/12/2020
Fluxos de caixa das atividades operacionais			
Recebimentos de clientes		86 698,03	163 530,04
Recebimentos de contribuintes		716 933,03	740 146,60
Recebimentos de transferências e subsídios correntes		4 035 382,33	3 775 799,61
Recebimentos de utentes			29 707,08
Pagamentos a fornecedores		-2 017 512,56	-1 469 232,37
Pagamentos ao pessoal		-1 491 350,81	-2 271 404,20
Pagamentos a contribuintes / Uteses			
Pagamentos de transferências e subsídios		-399 971,60	-506 508,72
Pagamentos de prestações sociais			
Caixa gerada pelas operações		930 178,42	462 038,04
Recebimento do imposto sobre o rendimento			
Pagamento do imposto sobre o rendimento		86 207,27	92 936,50
Outros recebimentos		-1 717 943,69	-378 567,55
Outros pagamentos			
Fluxos de caixa das atividades operacionais (a)		-701 558,00	176 406,99
Fluxos de caixa das atividades de investimento			
Pagamentos respeitantes a:			
Ativos fixos tangíveis		-78 032,00	-1 844 127,60
Ativos intangíveis		-6 861,30	-84 453,20
Propriedades de investimento		-6 891,53	
Investimentos financeiros			-10 870,25
Outros ativos			-698,03
Recebimentos provenientes de:			
Ativos fixos tangíveis		15 500,00	284 922,34
Ativos intangíveis			
Propriedades de investimento		294 481,40	
Investimentos financeiros			
Outros ativos			
Subsídios ao investimento			719 174,03
Transferências de capital		2 467 818,16	768 082,00
Juros e rendimentos similares		10,20	10,20
Dividendos		5 435,14	
Fluxos de caixa das atividades de investimento (b)		2 691 460,07	-167 960,51
Fluxos de caixa das atividades de financiamento			
Recebimentos provenientes de:			
Financiamentos obtidos			359 278,00
Realizações de capital e de outros instrumentos de capital			
Cobertura de prejuízos			
Doações			
Outras operações de financiamento			
Pagamentos respeitantes a:			
Financiamentos obtidos		-220 693,05	-240 971,27
Juros e gastos similares		-10 186,13	-11 022,92
Dividendos			
Reduções de capital e de outros instrumentos de capital			
Outras operações de financiamento			
Fluxos de caixa das atividades de financiamento (c)		-230 879,18	107 283,81
Varição de caixa e seus equivalentes (a+b+c)			
Efeito das diferenças de câmbio			
Caixa e seus equivalentes no início do período			
Caixa e seus equivalentes no fim do período			
CONCILIAÇÃO ENTRE CAIXA E SEUS EQUIVALENTES E SALDO DE GERÊNCIA			
Caixa e seus equivalentes no início do período			
- Equivalentes a caixa no início do período		1 634 109,40	1 518 379,11
+ Parte do saldo de gerência que não constitui equivalentes de caixa			
- Variações cambiais de caixa no início do período			
= Saldo da gerência anterior		1 634 109,40	1 518 379,11
De execução orçamental		1 420 551,51	1 293 152,52

Município de Pedrogão Grande

04/12/21
Valores em €

Demonstração dos fluxos de caixa, do período findo em 31 de Dezembro de 2021

Rubricas	Notas	Períodos	
		31/12/2021	31/12/2020
De operações de tesouraria		213 557,89	225 226,59
Caixa e seus equivalentes no fim do período		3 393 132,29	1 634 109,40
- Equivalentes a caixa no fim do período			
+ Parte do saldo de gerência que não constitui equivalentes de caixa			
- Variações cambiais de caixa no fim do período			
= Saldo para a gerência seguinte		3 393 132,29	1 634 109,40
De execução orçamental		3 230 546,48	1 420 551,51
De operações de tesouraria		162 585,81	213 557,89

[Handwritten signature]



9
18
A
Kuslow

5. ANEXO ÀS DEMONSTRAÇÕES FINANCEIRAS

Oy 4/17
MA
7/18
DJD
André

**Anexo às demonstrações financeiras
Ano 2021**

O período de relato financeiro referente ao ano de 2021 é divulgado de acordo com o Sistema de Normalização Contabilística (SNC-AP) aprovado pelo Decreto-lei n.º 192/2015 de 11 de setembro.

0 — Transição SNC-AP

A transição do regime contabilístico POCAL para o regime contabilístico SNC-AP iniciou-se no exercício anterior (2020).

A Norma de Contabilidade Pública 27 (NCP 27) estabelece os princípios para o desenvolvimento de um sistema de contabilidade de gestão e os requisitos mínimos para a sua apresentação, conteúdo e divulgação.


De facto, a contabilidade de gestão tem-se revelado de extrema importância, uma vez que permite às várias entidades dispor de melhor informação na gestão dos recursos ao seu dispor, de modo a administrar de uma forma cada vez mais eficaz, eficiente e económica, tratando-se de um instrumento de gestão interna.

A contabilidade de gestão permite avaliar o resultado das atividades e projetos que contribuem para a realização das políticas públicas e o cumprimento dos objetivos em termos de serviços a prestar aos cidadãos, com uma desagregação dos custos por bens, serviços e funções. Esta contabilidade constitui uma obrigatoriedade prevista pelo SNC-AP (referencial de relato aplicável) e vem completar a contabilidade orçamental e a contabilidade financeira, permitindo uma melhor gestão municipal em geral, e de cada unidade funcional, em particular.

Não obstante o afirmado, a Norma Internacional de Contabilidade do Setor Público – IPSAS 33: Adoção pela primeira vez da base dos acréscimos das IPSAS concede às entidades, que adotam pela primeira vez as IPSAS, um período de 3 anos para uma correta implementação do novo sistema contabilístico.

Complementarmente, em 28 de dezembro de 2021, a Comissão de Normalização Contabilística (CNC) emitiu a FAQ 47 na qual refere que o Manual de Implementação do SNC-AP, previsto no artigo 12.º do Decreto-Lei n.º 192/2015, de 11 de setembro, na sua versão atual, que aprovou o SNC-AP e foi homologado pelo Senhor Secretário de Estado do Orçamento, estabelece, no seu capítulo 2, procedimentos para a

**Anexo às demonstrações financeiras
Ano 2021**



implementação relativos ao (des)reconhecimento, mensuração, apresentação e divulgação, convergentes com os previstos na IPSAS 33. De acordo com o explanado, a "(...) experiência recolhida pela CNC relativa à implementação do SNC-AP permitiu identificar que, embora a generalidade das situações de ajustamento de transição se afigure resolúvel no primeiro ano de implementação, possam existir situações de maior complexidade que exijam um período mais alargado para a completa adoção do novo referencial. Compete ao órgão de gestão avaliar se as situações envolvidas se enquadram no processo de transição para o SNC-AP e se se revestem de complexidade integrável no quadro referencial subsidiário preconizado na IPSAS 33, assegurando a respetiva justificação e divulgação. (...)"

Neste contexto, a contabilidade de gestão do Município de Pedrógão Grande ainda não cumpre, na íntegra, todos os requisitos gerais previstos na NCP 27, sendo ainda necessário operar diversos incrementos a este módulo do sistema informático em vigor (ERP AIRC). Apesar de o Município já dispor deste sistema com implementação ainda sobre as regras do anterior sistema contabilístico (POCAL), as exigências impostas pela legislação obrigam a que se realizem acréscimos de funcionalidades na generalidade da informação que se consegue obter, de modo a cumprir cabalmente as exigências de divulgação da NCP 27. Neste sentido, justificamos a razão da não apresentação da informação prevista pela norma referida.

Ao nível da contabilidade patrimonial a grande maioria das alterações decorrentes da adoção do SNC-AP foram já efetuadas em 2020. Em 2021 não foram efetuados registos na rubrica de "564 - Ajustamentos de transição para o SNC-AP".

Em termos de situações com potencial de impacto expressivo nas contas do Município existe ainda a análise que está em curso das possíveis situações de acordos de concessão (NCP4), acerca dos quais se indicam mais informações na Nota 4 do presente anexo e para onde se remete a leitura.

Novamente se reforça que a respeito da adoção do SNC-AP que a Comissão de Normalização Contabilística para Administrações Públicas (adiante também CNC), prevê na sua FAQ 47, que possa existir um período de 3 anos para a adoção do SNC-AP na sua plenitude em especial em situações complexas, como é o caso dos

**Anexo às demonstrações financeiras
Ano 2021**

4
18
D. J.
Kustov

acordos de concessão, em que na prática este período de 3 anos compreende os anos contabilísticos de 2020 a 2022.

O exercício de 2021 é comparável com o exercício de 2020 relativamente ao impacto da adoção do SNC-AP.

**Anexo às demonstrações financeiras
Ano 2021**

1 — Identificação da entidade, período de relato e referencial contabilístico

1.1 Identificação da entidade, período de relato

(a) Designação da entidade

Município de Pedrógão Grande

(b) Endereço

Largo da Devesa, n.º 14

3271-909 – Pedrógão Grande

(c) Código da classificação orgânica

Não aplicável.

(d) Tutela

Direção Geral das Autarquias Locais

Inspeção Geral Finanças

Tribunal de Contas

(e) Legislação que criou a instituição e principal legislação aplicável

A Lei n.º 73/2013 de 3 de setembro estabelece o regime financeiro dos municípios (Lei das Finanças Locais). O n.º 1 do artigo 6º do mesmo diploma determina que o Município de Pedrógão Grande tem património próprio, cuja gestão compete aos respetivos órgãos. O n.º 2 do artigo 6º do referido diploma determina os poderes dos órgãos do Município. Os n.º 1 e 2 do artigo 3º do mesmo diploma estabelecem ainda que o Município de Pedrógão Grande está sujeito às normas consagradas na lei de Enquadramento Orçamental e aos princípios e regras orçamentais e de estabilidade orçamental.

Anexo às demonstrações financeiras
Ano 2021



O regime relativo à contabilidade das autarquias locais visa a sua uniformização, normalização e simplificação, de modo a constituir um instrumento de gestão económico-financeira, permitir o conhecimento completo do valor contabilístico do respetivo património, bem como a apreciação e julgamento das respetivas contas anuais.

A participação da autarquia nos recursos públicos visa o equilíbrio financeiro vertical e horizontal. O equilíbrio financeiro vertical visa adequar os recursos de cada nível de administração às respetivas atribuições e competências, enquanto o equilíbrio horizontal pretende promover a correção de desigualdade entre autarquias do mesmo grau, resultantes de diferentes capacidades de arrecadação de receitas ou diferentes necessidades de despesa.

A repartição de recursos públicos entre o Estado e os municípios é obtida através de uma subvenção geral determinada a partir do Fundo de Equilíbrio Financeiro (FEF) de 19,5% de média aritmética simples da receita proveniente dos impostos sobre as pessoas singulares (IRS), sobre o rendimento das pessoas coletivas (IRC) e sobre o valor acrescentado (IVA); uma subvenção específica a partir do Fundo Social Municipal (FSM) correspondente às despesas relativas, às competências transferidas da administração central para os municípios; uma participação variável de 5% no IRS dos sujeitos passivos com domicílio fiscal na respetiva circunscrição territorial.

O endividamento autárquico baseia-se em princípios de rigor e eficiência, na prossecução dos objetivos de minimização de custos diretos e indiretos a longo prazo; garantir a distribuição equilibrada de custos pelos vários orçamentos anuais; na prevenção de excessiva concentração temporal de amortização; e não exposição a riscos excessivos.

De acordo com o disposto no art. 52º da Lei das Finanças Locais atualmente em vigor, a dívida total dos Municípios não pode ultrapassar a 31 de dezembro de cada ano 1,5 vezes a média da receita corrente líquida cobrada nos três exercícios anteriores. Os municípios que não cumpram o limite anterior deverão reduzir, em cada ano subsequente pelo menos 10% do montante em

Am 4/21 P
7
B
A
D
Kuslan

**Anexo às demonstrações financeiras
Ano 2021**

excesso. Caso cumpram o limite, este só pode aumentar 20% da margem disponível no início de cada um dos exercícios.

A contabilidade das autarquias locais respeita o Sistema de Normalização Contabilista para a Administração Pública (SNC-AP), podendo ainda dispor de outros instrumentos necessários à boa gestão e ao controlo do dinheiro e outros dos ativos públicos.

Compete à Assembleia Municipal, conforme a alínea a), do n.º 2 do artigo 25º, da Lei 75/2013, de 12 de setembro, acompanhar e fiscalizar a atividade do Município.

A estrutura orgânica, competências e atribuições genéricas do Município de Pedrógão Grande encontra-se definida no Despacho n.º 10142/2020, publicado na 2ª Série do Diário da República, de 21 de outubro.

(f) Designação e sede da entidade controladora final e local onde podem ser obtidas cópias das demonstrações financeiras consolidadas

A entidade controladora final é o Município de Pedrógão Grande, sendo que este elabora as contas consolidadas que podem ser obtidas junto dos serviços do município ou no sítio da internet daquela entidade.

(g) Designação e sede da entidade controladora intermédia e local onde podem ser obtidas cópias das demonstrações financeiras consolidadas

Não aplicável.

(h) Caso as demonstrações financeiras anuais sejam apresentadas para um período mais longo ou mais curto do que um ano indicar:

(i) Período abrangido pelas demonstrações financeiras;

Não aplicável.

Cey #13 F. 18
A. J. J.
du: / am

**Anexo às demonstrações financeiras
Ano 2021**

(ii) Razão para usar um período diferente do anual; e

Não aplicável.

(iii) Indicação de não serem inteiramente comparáveis as quantias das demonstrações financeiras do período anterior.

Não aplicável.

1.2 Referencial contabilístico e demonstrações financeiras

(a) Indicação de que foi aplicado o referencial contabilístico SNC-AP e justificção das disposições deste normativo que, em casos excepcionais, tenham sido derogadas e dos respectivos efeitos nas demonstrações financeiras, tendo em vista a necessidade de estas darem uma imagem verdadeira e apropriada do ativo, do passivo e dos resultados da entidade.

As demonstrações financeiras foram preparadas com base nos registos contabilísticos mantidos em conformidade com o Sistema de Normalização Contabilística para as Administrações Públicas (SNC-AP), aprovado pelo Decreto-Lei n.º 192/2015, de 11 de setembro, e foram aplicados os requisitos das Normas de Contabilidade Pública (NCP) relevantes para entidade).

Foi derogada a nota de enquadramento da conta 5939 - Outras transferências e subsídios de capital, uma vez que a referida norma apenas prevê a possibilidade de as receitas de capital serem reconhecidas como proveitos em caso de afetação das referidas receitas a bens de investimento e na proporção das respetivas depreciações.

Esta norma viola o princípio da independência e da autonomia das autarquias, uma vez que, conforme disposto na Lei de Enquadramento Orçamental, Lei n.º 151/2015, de 11 de setembro e do Regime Financeiro das Autarquias Locais e das Entidades Intermunicipais, Lei n.º 73/2013, de 3 de setembro, ambas na sua atual redação, este tipo de receitas poderá ser afeto a outras despesas de capital, tais como transferências de capital ou outras despesas de capital que



**Anexo às demonstrações financeiras
Ano 2021**

não reúnem condições para serem reconhecidas como ativos e que, como tal, são reconhecidas como gastos do ano.

A não derrogação desta norma afetaria diretamente os resultados do ano, pelo que foram reconhecidos como rendimento o montante das receitas de capital utilizadas para o financiamento das despesas associadas a transferências de capital e outras despesas de capital registadas como gastos do ano.

(b) Indicação e comentário das contas do balanço e da demonstração de resultados cujos conteúdos não sejam comparáveis com os do período anterior.

Não existem contas cujos conteúdos não sejam comparáveis com os do período anterior.

(c) Quando a apresentação ou classificação de itens nas demonstrações financeiras for alterada, as quantias comparativas devem ser reclassificadas, a menos que a reclassificação seja impraticável. Quando as quantias comparativas forem reclassificadas, uma entidade deve divulgar:

- (i) **A natureza da reclassificação;**
- (ii) **A quantia de cada item ou classe de itens que é reclassificado; e**
- (iii) **A razão da reclassificação.**
- (iv) **Quando for impraticável reclassificar quantias comparativas, uma entidade deve divulgar:**
 - i. A razão para não reclassificar as quantias;**
 - ii. A natureza dos ajustamentos que teriam sido feitos se as quantias tivessem sido reclassificadas.**

Não aplicável.

(d) Comentário do órgão de gestão sobre a quantia dos saldos significativos de caixa e seus equivalentes que não estejam disponíveis para uso.

4
NB
102
Anexo

**Anexo às demonstrações financeiras
Ano 2021**

Em 31/12/2021, o saldo de caixa e equivalentes contém o valor de 162.585,81€ referente a Operações de Tesouraria.

(e) Desagregação dos valores inscritos na rubrica de caixa e em depósitos bancários.

Conta	valores (€)	
Caixa		682,63 €
Depósitos á ordem		3 392 449,66 €
Depósitos à ordem no Tesouro		
Depósitos bancários à ordem	3 392 449,66 €	
Depósitos a prazo		
Depósitos consignados		
Depósitos de garantias e cauções		
Total de caixa e depósitos		3 393 132,29 €

2 — Principais políticas contabilísticas, alterações nas estimativas contabilísticas e erros

2.1 Bases de mensuração usadas na preparação das demonstrações financeiras.

As demonstrações financeiras foram elaboradas de acordo o Sistema de Normalização Contabilística para as Administrações Públicas (SNC-AP), aprovado pelo Decreto-Lei nº 192/2015 de 11 de setembro, e foram aplicados os requisitos das Normas de Contabilidade Pública (NCP).

Moeda de apresentação

As demonstrações financeiras estão apresentadas em euros, constituindo esta a funcional e de apresentação.

Ativos fixos tangíveis e propriedades de investimento

Todos os bens do ativo fixo tangível e propriedades de investimento foram, inicialmente, mensurados pelo seu custo.

A mensuração subsequente assenta no custo de aquisição deduzido das depreciações do período contabilístico, calculadas com base nas vidas úteis

**Anexo às demonstrações financeiras
Ano 2021**

expressas pelo Classificador Complementar, assim como eventual existência de imparidades sobre os ativos.

Ativos intangíveis

Todos os bens do ativo intangível foram mensurados, no reconhecimento, pelo seu custo. A mensuração subsequente assenta no custo de aquisição deduzido das amortizações do período contabilístico, calculadas com base nas vidas úteis expressas pelo Classificador Complementar, assim como eventual existência de imparidades sobre os ativos.

Participações financeiras

As participações financeiras estão mensuradas, no reconhecimento inicial pelo seu custo.

A participação detida na Petroensino está registada pelo Método da Equivalência Patrimonial (MEP).

A mensuração subsequente continua ao custo, pelo que a mesma se encontra a testes de imparidade em função do apresentado pelas Demonstrações Financeiras das participadas.

Depreciações e amortizações

As depreciações e amortizações correspondem à desvalorização normal dos ativos fixos, decorrentes do gasto com a sua utilização, sendo o método das quotas constantes (ou da linha reta) o método utilizado, considerando a vida útil de referência que consta no Classificador Complementar (CC).

Nos termos do referido no preâmbulo à Portaria 189/2016 de 14 de julho, para efeitos e inventário e respetivas vidas úteis, exceto no caso dos edifícios e outras construções, mantiveram-se os critérios definidos pelo CIBE (Portaria 671/2000 de 17 de abril) para os bens adquiridos até 31 de dezembro de 2019.

4
NB
NB
NB
NB

**Anexo às demonstrações financeiras
Ano 2021**

No caso dos edifícios e outras construções e bens móveis adquiridos em 2020, foram adotadas as vidas úteis previstas pelo CC. Nestes termos, para os imóveis existentes até 31 de dezembro de 2019, nos termos da FAQ 44 da Comissão de Normalização Contabilística para o Setor Pública de 16 de fevereiro de 2021, foram efetuados os cálculos associados á revisão da vida útil dos imóveis em função do tipo de material utilizado na construção, na perspectiva de que a vida útil do bem é a que resulta das disposições do CC desde a data da sua aquisição, tendo para o efeito, ajustado esses montantes na conta 564 - Ajustamentos de transição para o SNC-AP.

No que se refere aos ativos intangíveis, as amortizações encontram-se calculadas pelo período de tempo em que se encontra assegurada a utilização exclusiva do ativo. Nos casos em que tal não se verifica, os mesmos são sujeitos anualmente a testes de imparidade.

De notar que, atendendo á especificidade do setor da Administração Local e aos acontecimentos passados em termos de gestão de património, não se considerou, por não existir forma de calcular estimativa fiável, o eventual valor residual dos ativos, razão pela qual se considera ser nulo.

Contas a receber

As contas a receber de clientes e outros devedores são reconhecidas inicialmente ao justo valor, sendo subsequentemente mensuradas pelo mesmo valor, deduzido das perdas por imparidade. A imparidade das contas a receber é estabelecida quando há evidência objetiva de que a autarquia não receberá a totalidade dos montantes em dívida conforme as condições originais das suas contas a receber.

Inventários

A mensuração inicial de inventários foi efetuada pelo custo de aquisição. O sistema de inventário adotado é o permanente, mensurado ao custo médio ponderado. O consumo de inventários implica o reconhecimento no custo das

**Anexo às demonstrações financeiras
Ano 2021**



mercadorias vendidas e consumidas, tendo como base o critério valorimétrico do inventário.

Imparidade de Ativos não Depreciáveis

À data de 31-12-2021 foi avaliada a recuperabilidade das dívidas a receber de clientes, contribuintes e utentes e outras contas a receber. Para as situações em que se verificou mora superior a 6 meses ou para os casos em que se registaram execuções ou estas se encontram em curso, procedeu-se ao registo da respetiva imparidade pelo montante da dívida.

Diferimentos

Foi adotado o princípio do acréscimo, tendo-se efetuado a imputação de gastos e rendimentos em função do seu período económico, independentemente da data do seu recebimento. As estimativas calculadas baseiam-se na informação mais recente.

Caixa e depósitos bancários

As disponibilidades (caixa e depósitos bancários) estão mensuradas ao valor nominal. A eventual existência de descobertos bancários é incluída na rubrica "Financiamentos obtidos", expresso no passivo corrente.

Património/capital

A rubrica de património/capital é resultante dos fundos relativos à constituição da Entidade e devidamente registados aquando da adoção do sistema contabilístico POCAL (Decreto-Lei 54-A/99 de 22 de fevereiro), assim como da movimentação, por reforço, nos termos da disposição 2.7.3.4 do referido diploma (previa o reforço do património até que o valor contabilístico da conta "51 – Património/capital" corresponda a 20% do ativo líquido.

**Anexo às demonstrações financeiras
Ano 2021**

Reservas, Resultados Transitados, Ajustamentos em ativos financeiros e outras variações no patrimônio líquido

Os resultados transitados assentam na soma de resultados acumulados de períodos anteriores não afetos a outras rubricas do patrimônio líquido. No que se refere às “Reservas”, estas resultam das aprovações de contas corridas em períodos anteriores, sendo de referir que nos termos da disposição 2.7.3.5 do POCAL, as “Reservas Legais” seriam necessárias pelo valor mínimo de 5% do resultado líquido do exercício.

Quanto aos ajustamentos em ativos financeiros, estes estão relacionados com a movimentação contabilística, designadamente decorrentes de variações nos capitais próprios das participadas, lucros não atribuídos e ajustamentos de transição.

As “Outras variações no patrimônio líquido” resultam das transferências e subsídios de capital obtidos (ocorrendo imputação a resultados no caso dos ativos depreciables), doações, cauções executadas e transferências de ativos.

Provisões

A Entidade analisa com regularidade os eventos passados em situação de risco e que venham a gerar obrigações futuras. Os órgãos de gestão procuram sustentar as suas expectativas de perda num ambiente de prudência, pelo que de acordo com a melhor e mais atualizada informação à data de relato são calculadas as situações que possam originar obrigações futuras.

Financiamentos obtidos

As dívidas a pagar relativas a financiamentos obtidos encontram-se reconhecidas pelo justo valor, sendo o mesmo resultante das operações ocorridas entre as entidades.

Fornecedores e outras contas a pagar



**Anexo às demonstrações financeiras
Ano 2021**

As dívidas a pagar a fornecedores e outros credores encontram-se reconhecidos pelo justo valor, sendo o mesmo resultante das operações ocorridas entre as entidades. Após o reconhecimento inicial e, a cada data de relato, todos os passivos financeiros devem figurar pelo custo amortizado através do método do juro efetivo.

Rédito e regime de acréscimo

O rédito compreende o justo valor da contraprestação recebida ou a receber pela prestação de serviços decorrentes da atividade normal da Entidade. O rédito é reconhecido líquido do Imposto sobre o Valor Acrescentado (IVA), abatimentos e descontos.

Observou-se o disposto na norma, dado que o rédito só foi reconhecido por ter sido razoavelmente mensurável, é provável que se obtenham benefícios económicos futuros e todas as contingências relativas a uma venda tenham sido substancialmente resolvidas.

Os rendimentos dos serviços prestados são reconhecidos na data da prestação dos serviços ou se periódicos, no fim do período a que dizem respeito.

Os juros recebidos são reconhecidos atendendo ao regime da periodização económica, tendo em consideração o montante em dívida e a taxa efetiva durante o período até à maturidade.

Rendimentos e gastos

Podem ter origem em transações com contraprestação, ou sem contraprestação, ou em outros eventos, como sejam, alterações de preços, oscilações (não realizadas), positivas ou negativas, nos valores de ativos e ou passivos, a realização de ativos através da sua depreciação ou amortização e



**Anexo às demonstrações financeiras
Ano 2021**

a erosão do potencial de serviço ou dos benefícios económicos futuros através da ocorrência de situações de imparidade.

Os rendimentos e os gastos podem surgir de transações individuais ou grupos de transações.

Resultados do período

Correspondem à diferença entre rendimentos e gastos relatados na demonstração dos resultados.

Demonstração dos fluxos de caixa – consideradas as seguintes situações, conforme NCP 1

Atividades de financiamento - atividades que resultam em alterações na dimensão e composição do património líquido e nos empréstimos obtidos pela entidade.

Atividades de investimento - atividades relacionadas com a aquisição e a alienação de ativos de longo prazo e de outros investimentos não incluídos em equivalentes de caixa.

Atividades operacionais - as atividades da entidade que não sejam atividades de investimento ou de financiamento.

Caixa - dinheiro e depósitos à ordem.


Equivalentes de caixa - investimentos a curto prazo de elevada liquidez, facilmente convertíveis para quantias conhecidas de dinheiro e que estão sujeitos a um risco insignificante de alterações no valor.

Fluxos de caixa - influxos e efluxos de caixa e equivalentes de caixa

2.2 Outras políticas contabilísticas relevantes.

Não aplicável.

**Anexo às demonstrações financeiras
Ano 2021**



2.3 Julgamentos (excetuando os que envolvem estimativas) que o órgão de gestão fez no processo de aplicação das políticas contabilísticas e que tiveram maior impacte nas quantias reconhecidas nas demonstrações financeiras.

O processo de relato centra-se no cumprimento do normativo SNC-AP, pelo que excetuando as situações que implicam o cálculo de estimativas, foram seguidos os requisitos de mensuração exigidos pelas Normas de Contabilidade Pública (NCP).

2.4 Principais pressupostos relativos ao futuro (envolvendo risco significativo de provocar ajustamento material nas quantias escrituradas de ativos e passivos durante o ano financeiro seguinte).

As demonstrações financeiras foram preparadas no pressuposto de que uma entidade é uma entidade em continuidade e de que continuará a operar no futuro previsível.

2.5 Quando a aplicação inicial de uma NCP tiver efeitos no período corrente ou em qualquer período anterior, ou pudesse ter tais efeitos, mas é impraticável determinar a quantia do ajustamento, ou puder ter efeitos em períodos futuros, uma entidade deve divulgar:

(a) O título da Norma;

Não Aplicável.

(b) Quando aplicável, que a alteração na política contabilística é feita de acordo com as suas disposições transitórias;

Não Aplicável.

(c) A natureza da alteração na política contabilística;

Anexo às demonstrações financeiras
Ano 2021

Não Aplicável.

(d) Quando aplicável, uma descrição das disposições transitórias;

Não Aplicável.

(e) Quando aplicável, as disposições transitórias que possam ter um efeito em períodos futuros;

Não Aplicável.

(f) Para o período corrente e cada período anterior apresentado, até ao ponto em que seja praticável, a quantia do ajustamento para cada linha afetada das demonstrações financeiras;

Não Aplicável.

(g) A quantia do ajustamento relativo a períodos anteriores aos apresentados, até ao ponto em que seja praticável; e


Não Aplicável.

(h) Se a aplicação retrospectiva exigida pelo parágrafo 20 (a) ou (b) da NCP 2 for impraticável para um período anterior em particular, ou para períodos anteriores aos apresentados, as circunstâncias que conduziram à existência dessa condição e uma descrição de como e desde quando a alteração na política contabilística tem sido aplicada.

Não Aplicável.

2.6 Principais fontes de incerteza das estimativas (envolvendo risco significativo de provocar ajustamento material nas quantias escrituradas de ativos e passivos durante o ano financeiro seguinte).

**Anexo às demonstrações financeiras
Ano 2021**



Não aplicável.

2.7 Alterações em estimativas contabilísticas com efeito no período corrente ou que se espera que tenham efeito em períodos futuros:

(a) Respetivas naturezas e quantias;

Não aplicável.

(b) Situações em que é impraticável estimar a quantia do efeito em períodos futuros.

Não aplicável.

2.8 Erros materiais de períodos anteriores.

(a) Natureza dos erros de períodos anteriores;

(b) Quantia das correspondentes correções para no fim período anterior;

(c) Quantia das correspondentes correções no início do período anterior;

(d) Impraticabilidade de reexpressão retrospectiva para um período anterior em particular. Indicação das circunstâncias que levaram à existência dessa condição e descrição de como e desde quando o erro foi corrigido.

Não aplicável.

3 — Ativos intangíveis

3.1 — Uma entidade deve divulgar o seguinte para cada classe de ativos intangíveis, distinguindo entre ativos intangíveis gerados internamente e outros ativos intangíveis:

(a) As vidas úteis ou as taxas de amortização usadas;

As vidas úteis foram determinadas tendo em conta a utilização exclusiva dos ativos tal como definido no Classificador Complementar;

**Anexo às demonstrações financeiras
Ano 2021**

(b) Os métodos de amortização usados para ativos intangíveis;

Método da linha reta;

(c) A quantia bruta escriturada e qualquer amortização acumulada (agregada com perdas por imparidade acumuladas) no início e no final do período;

Rubricas (1)	Início do Período				Final do Período			
	Quantia Bruta (2)	Amortizações Acumuladas (3)	Perdas por Imparidade Acumuladas (4)	Quantia escritura (5) = (2)-(3)-(4)	Quantia Bruta (6)	Amortizações Acumuladas (7)	Perdas por Imparidade Acumuladas (8)	Quantia escritura (9) = (6)-(7)-(8)
Ativos intangíveis								
Ativos intangíveis de domínio público, património histórico, artístico e cultural				- €				- €
Goodwill				- €				- €
Projetos de desenvolvimento				- €				- €
Programas de computador e sistemas de informação	23 867,30 €	17 783,07 €		6 084,23 €	55 220,00 €	25 078,38 €		30 141,62 €
Propriedade industrial e intelectual				- €	15 900,00 €	1 325,00 €		14 575,00 €
Outros				- €	6 285,00 €	0,24 €		6 284,76 €
Ativos intangíveis em curso				- €	- €			- €
Adiantamentos Ativos intangíveis				- €				- €
Total	23 867,30 €	17 783,07 €	- €	6 084,23 €	77 405,00 €	26 403,62 €	- €	51 001,38 €

(d) Os itens de cada linha da demonstração dos resultados em que qualquer amortização de ativos intangíveis esteja incluída;

Demonstração de resultados – linha Gastos/reversões de depreciação e amortização.


(e) Uma reconciliação da quantia escriturada no início e no final do período mostrando:

(i) Adições, individualizando as provenientes de desenvolvimento interno e as adquiridas separadamente;

(ii) Aumentos ou diminuições durante o período resultantes de revalorizações;

(iii) Perdas por imparidade reconhecidas nos resultados durante período;

**Anexo às demonstrações financeiras
Ano 2021**



- (iv) Perdas por imparidade revertidas nos resultados durante o período;
- (v) Qualquer amortização reconhecida durante o período;
- (vi) Diferenças cambiais líquidas decorrentes da transposição das demonstrações financeiras para a moeda de apresentação, e da transposição de uma unidade operacional estrangeira para a moeda de apresentação da entidade; e
- (vii) Outras alterações na quantia escriturada durante o período.

Anexo às demonstrações financeiras Ano 2021

Rubricas (1)	Quantia Escriturada Inicial (2)	Variações							Quantia Escritura Final (1.1)=(2)+(3)+(4)+(5)+(6)+(7)+(8)+(9)+(10)	
		Adições (3)	Transferências Internas à Entidade (4)	Revalorizações (5)	Reversões Perdas Por Imparidade (6)	Perdas Por Imparidade (7)	Amortizações do Período (8)	Diferenças Cambiais (9)		Diminuições (10)
Ativos Intangíveis	- €									- €
Ativos intangíveis de domínio público, património histórico, artístico e cultural	- €									- €
Goodwill	- €									- €
Projetos de desenvolvimento	6 084,23 €	31 352,70 €								30 141,62 €
Programas de computador e sistemas de informação	- €	15 900,00 €								14 575,00 €
Propriedade industrial e intelectual	- €	6 285,00 €								6 284,76 €
Outros	- €									- €
Ativos intangíveis em curso	- €									- €
Adiantamentos Ativos Intangíveis	- €									- €
Total	6 084,23 €	53 537,70 €	- €	- €	- €	- €	- €	- €	- €	51 001,38 €

Rubricas (1)	Internas (2)	Compra (3)	Cessão (4)	Transferência ou Troca (5)	Adições				Outras (10)	Quantia Escritura Final (1.1)=(2)+(3)+(4)+(5)+(6)+(7)+(8)+(9)+(10)
					Doação, herança ... (6)	Dação em Pagamento (7)	Locação Financeira (8)	Fusão, Cisão ... (9)		
Ativos Intangíveis										- €
Ativos intangíveis de domínio público, património histórico, artístico e cultural										- €
Goodwill										- €
Projetos de desenvolvimento		31 352,70 €								31 352,70 €
Programas de computador e sistemas de informação		15 900,00 €							6 285,00 €	15 900,00 €
Propriedade industrial e intelectual										6 285,00 €
Outros										- €
Ativos intangíveis em curso										- €
Adiantamentos Ativos Intangíveis										- €
Total	- €	47 252,70 €	- €	- €	- €	- €	- €	- €	6 285,00 €	53 537,70 €

De referir que durante o ano de 2021 não se verificaram quaisquer diminuições de Ativos Intangíveis.

**Anexo às demonstrações financeiras
Ano 2021**

an F.
47
18
18
18
18

3.2 — Uma entidade deve divulgar também:

(a) Uma descrição da quantia escriturada e o período de amortização remanescente de qualquer ativo intangível individual que seja material nas demonstrações financeiras da entidade.

Não aplicável.

(b) Para os ativos intangíveis adquiridos através de uma transação sem contraprestação e inicialmente reconhecidos pelo justo valor:

(i) O justo valor inicialmente reconhecido para estes ativos; e

(ii) A sua quantia escriturada.

Não aplicável.

(c) A existência e as quantias escrituradas de ativos intangíveis cuja titularidade esteja restringida e as quantias escrituradas de ativos intangíveis dados como garantia de passivos.

Não aplicável.

(d) A quantia de compromissos contratuais para a aquisição de ativos intangíveis.

Não aplicável.

(e) Ativos intangíveis mensurados após reconhecimento que tenham sofrido revalorizações nos termos dos dispositivos aplicáveis.

Não aplicável.

3.3 — Se os ativos intangíveis forem contabilizados por quantias revalorizadas, uma entidade deve divulgar o seguinte:

(a) Por classe de ativos intangíveis:

(i) A data de eficácia da revalorização;

Não Aplicável.

**Anexo às demonstrações financeiras
Ano 2021**

(ii) **A quantia escriturada de ativos intangíveis revalorizados;**

Não Aplicável.

(iii) **A quantia escriturada que teria sido reconhecida caso a classe revalorizada de ativos intangíveis tivesse sido mensurada após reconhecimento usando o custo de aquisição;**

Não Aplicável.

(b) **O dispositivo legal de suporte;**

Não Aplicável.

(c) **O excedente de revalorização no início e no final do período de relato, indicando as alterações durante o mesmo e quaisquer restrições na distribuição do saldo.**

Não Aplicável.

3.4 **Uma entidade que tenha dispêndios de pesquisa e desenvolvimento deve divulgar a quantia agregada dos dispêndios de pesquisa e desenvolvimento reconhecidos como um gasto durante o período.**

Não Aplicável.

3.5 **Uma entidade deve divulgar ainda a seguinte informação:**

(a) **Uma descrição de qualquer ativo intangível totalmente amortizado que esteja ainda em uso;**

Classe Ativo	Descrição	Quantia Escriturada Bruta
443	Programas de computador e sistemas de informação	13 629,03 €
Quantia escriturada bruta dos ativos fixos intangíveis totalmente amortizados, ainda em uso		13 629,03 €

**Anexo às demonstrações financeiras
Ano 2021**

Mar 9 13
A. J. J.
Luisa

(b) Uma breve descrição dos ativos intangíveis significativos controlados pela entidade, mas não reconhecidos como ativos porque não satisfizeram os critérios de reconhecimento da respetiva norma.

Não Aplicável.

4 — Acordos de concessão de serviços: Concedente

4.1 — Um concedente deve divulgar a seguinte informação a respeito de acordos de concessão de serviços em cada período de relato:

(a) Uma descrição do acordo;

O Município de Pedrógão Grande tem em vigor 2 (dois) acordos de concessão, designadamente:

- Acordo de Concessão com a empresa Águas do Vale do Tejo, S.A para exploração em alta dos serviços de abastecimento de água e saneamento;
- Acordo de Concessão com a APIN – Empresa Intermunicipal de Ambiente do Pinhal Interior Norte, EIM, SA, para a exploração dos serviços em baixa de abastecimento de água, saneamento e recolha de rsu´s.

No âmbito destes contratos foram entregues à exploração da concessionária os ativos fixos tangíveis exclusivamente afetos às atividades concessionárias, cedidos com as seguintes contrapartidas:

- Acordo de concessão com a empresa Águas do Vale do Tejo, S.A, cedidos mediante o pagamento de rendas de concessão;
- Acordo de concessão com a empresa APIN – Empresa Intermunicipal de Ambiente do Pinhal Interior Norte, EIM, SA, cedidos a título gratuito.

Cen f
13
02
dist

**Anexo às demonstrações financeiras
Ano 2021**

A este nível importa referir que o eventual registo contabilístico a efetuar no município no âmbito dos acordos de concessão está a ser analisado e apenas recentemente começaram a ser obtidas informações das várias entidades que permitirão uma análise mais realista de cada potencial situação de acordos de concessão e o respetivo tratamento contabilístico a dar, o qual poderá variar de acordo para acordo, requerendo cada potencial acordo de concessão uma análise casuística.

Esta é uma matéria totalmente nova e introduzida pelo SNC-AP, e ainda subsistem diversas dúvidas acerca deste assunto,

Atendendo ao princípio da prudência, visando evitar a realização de registos imprecisos ou a existência de duplicação nos registos dos bens entre o Município e as respetivas entidades (é reconhecido que esta matéria requer algum consenso entre as entidades envolvidas), o Município de Pedrógão Grande, entende que em 2021 apenas deverá proceder à divulgação das situações em análise e a divulgação dos dados de 2021, quando disponíveis. Está ainda a ser ponderada a consulta, pelo menos em algumas situações, das entidades reguladoras e/ou de controlo.

De salientar que a Comissão de Normalização Contabilística para Administrações Públicas (adiante CNC), prevê na sua FAQ 47, que possa existir um período de 3 anos para a adoção do SNC-AP na sua plenitude em especial em situações complexas, como é o caso em apreço, em que na prática este período de 3 anos compreende os anos contabilísticos de 2020 a 2022. É elevada a expectativa do Município, que agora que começa a ser possível obter dados, que seja possível efetuar uma análise mais profunda a cada uma das potenciais situações e proceder em conformidade em termos de registos e divulgações.

As situações de potenciais acordos de concessão que estão atualmente em análise são os seguintes:

E-Redes – Exploração da concessão de distribuição de eletricidade em baixa tensão

Solicitados os dados à E-Redes foram recebidos os dados abaixo indicados, referentes a 2021, ainda que provisórios, não tendo sido possível ao município efetuar qualquer conferência dos montantes comunicados nem identificado o final da concessão:

**Anexo às demonstrações financeiras
Ano 2021**

Handwritten notes and signatures in blue ink, including initials and a signature.

"Informação de 2021, ainda provisória e não auditada, enviamos os seguintes dados em formato simplificado, os quais poderão ser diferentes dos valores finais a reportar:

Descrição	Valor aquisição	Depreciação acumulada	Valor líquido
Imobilizado em exploração	4 636 826,29	-2 651 173,46	1 985 652,83
Postos de Transformação e Seccionamento	1 529 102,39	-1 211 006,65	318 095,74
Redes aéreas	1 458 812,22	-571 905,14	886 907,08
Redes subterrâneas	469 006,23	-315 647,44	153 358,79
Chegadas aéreas	168 466,57	-97 325,06	71 141,51
Chegadas subterrâneas	58 333,65	-29 359,14	28 974,51
Contadores e acessórios	250 329,94	-227 317,05	23 012,89
Iluminação pública	636 685,61	-185 089,84	451 595,77
Eq. Telegestão Energia EDP Box	66 089,68	-13 523,14	52 566,54
Subsídios ao investimento	-1 034 320,61	658 364,91	-375 955,70
Postos de Transformação e Seccionamento	-157 497,93	119 409,75	-38 088,18
Redes aéreas	-294 417,86	176 286,59	-118 131,27
Redes subterrâneas	-377 132,67	267 458,71	-109 673,96
Chegadas aéreas	-55 223,05	31 302,78	-23 920,27
Chegadas subterrâneas	-26 241,96	9 174,49	-17 067,47
Iluminação pública	-123 807,14	54 732,59	-69 074,55
Total líquido	3 602 505,68	-1 992 808,55	1 609 697,13

O valor dos ativos da concessão na data da sua conclusão (valor de resgate ou de indemnização) é o seguinte:

31/12/2020 – 1.388.675 euros

31/12/2021 – 1.472.398 euros

Entendemos que os valores de resgate/indeminização apurados pela E-Redes, segundo a análise prévia efetuada, apenas serão aplicáveis no caso resgate antecipado da concessão. Esta situação será objeto de análise no decurso de 2022.

Os bens acima indicados ainda não estão registados no Município.

Anualmente o Município recebe e contabiliza as rendas de concessão, que em 2021 ascenderam a 195.580,80 euros.

4/11/22
A. D. D.
Núñez

**Anexo às demonstrações financeiras
Ano 2021**

APIN – Empresa Intermunicipal do Ambiente do Pinhal Interior, E.I.M., S.A.

Prestação dos serviços públicos de abastecimento de água, de saneamento de águas residuais urbanas e de gestão de resíduos urbanos, o Contrato de Gestão Delegada, assinado em 02 de outubro de 2019, sendo que o mesmo terá uma duração mínima de 30 anos, contados do dia seguinte ao termo do Período de Transição, sendo este de 6 meses.

Após solicitação de informação dos Serviços Municipais, foi obtida informação no dia 11/4/2022 de que até 31/12/2021 não se haviam iniciado quaisquer obras no concelho de Pedrógão Grande. No que respeita à execução de ramais e colocação de contadores não é possível facultar os dados por parte da APIN. Para 2022 estão previstas iniciar-se diversas obras com financiamento europeu, nomeadamente:

Código Projeto	Designação da Operação - Candidatura	Designação dos Projectos	Previsão de início da obra
POSEUR-03-2012-FC-001220	Fedro de Sistemas de Saneamento de Águas Residuais - Ligação à ETAR de Pedrógão Grande	SISTEMAS DE SANEAMENTO DE ÁGUAS RESIDUAIS DE PEDRÓGÃO GRANDE - SISTEMA DE PEDRÓGÃO	Julho 2022
POSEUR-03-2012-FC-001220	Fedro de Sistemas de Saneamento de Águas Residuais - Ligação à ETAR de Pedrógão Grande	SISTEMAS DE SANEAMENTO DE ÁGUAS RESIDUAIS DE PEDRÓGÃO GRANDE - SISTEMA DE SANEAMENTO DE VALE DO BARCO E VALE DE GOS	Julho 2022
POSEUR-03-2012-FC-001221	Fedro de Sistemas de Saneamento de Águas Residuais - Ligação à ETAR de Facaa	SISTEMAS DE SANEAMENTO DE ÁGUAS RESIDUAIS DE PEDRÓGÃO GRANDE - SISTEMA DE FACAA	Julho 2022
POSEUR-03-2012-FC-001222	Fedro de Sistemas de Saneamento de Águas Residuais - Ligação à ETAR de Atalaia	SISTEMAS DE SANEAMENTO DE ÁGUAS RESIDUAIS DE PEDRÓGÃO GRANDE - SISTEMA DE PRIMEIRO BORDALO, ALTARDO, GRAÇA, CASAL DOS FERREIROS E CASAL DA FRANCISCA	Maior 2022
POSEUR-03-2012-FC-001224	Fedro de Sistemas de Saneamento de Águas Residuais - Ligação à ETAR de Derradós	SISTEMAS DE SANEAMENTO DE ÁGUAS RESIDUAIS DE PEDRÓGÃO GRANDE - SISTEMA DE DERRADÓS	Abril 2022
POSEUR-03-2012-FC-001225	Fedro de Sistemas de Saneamento de Águas Residuais - Ligação à ETAR de Pesos	SISTEMAS DE SANEAMENTO DE ÁGUAS RESIDUAIS DE PEDRÓGÃO GRANDE - TOJERA, MALONGO E SENHOR DOS AFLUÍOS	Julho 2022

(b) Os termos significativos do acordo que possam afetar a quantia, tempestividade, e certeza dos futuros fluxos de caixa (nomeadamente, o período da concessão, as datas de reapreçamento, e a base sobre a qual é determinado o reapreçamento ou a renegociação);

Não Aplicável.

(c) A natureza e extensão (nomeadamente, quantidade, período de tempo, ou quantia, como apropriado) de:

(i) Direitos de usar ativos especificados;

Não Aplicável.

**Anexo às demonstrações financeiras
Ano 2021**



(ii) Direitos de esperar que o concessionário preste serviços especificados em relação ao acordo de concessão de serviços;

Não Aplicável.

(iii) Ativos de concessão de serviços reconhecidos como ativos durante o período de relato, incluindo ativos existentes do concedente reclassificados como ativos da concessão de serviços;

Não Aplicável.

(iv) Direitos de receber ativos especificados no final do acordo de concessão de serviços;

Não Aplicável.

(v) Opções de reforma e de cessação;

Não Aplicável.

(vi) Outros direitos e obrigações (nomeadamente, principais ativos de concessão de serviços e gerais); e

Não Aplicável.

(vii) Obrigações de proporcionar ao concessionário o acesso aos ativos de concessão de serviços ou outros ativos geradores de rendimento; e

Não Aplicável.

(d) Alterações no acordo que ocorreram durante o período de relato.

Não Aplicável.

amp 17/9
VA. 128
do lar

**Anexo às demonstrações financeiras
Ano 2021**

4.2 — Estas divulgações são apresentadas individualmente para cada acordo de concessão de serviços significativo ou em agregado para cada classe de acordos de concessão de serviços.

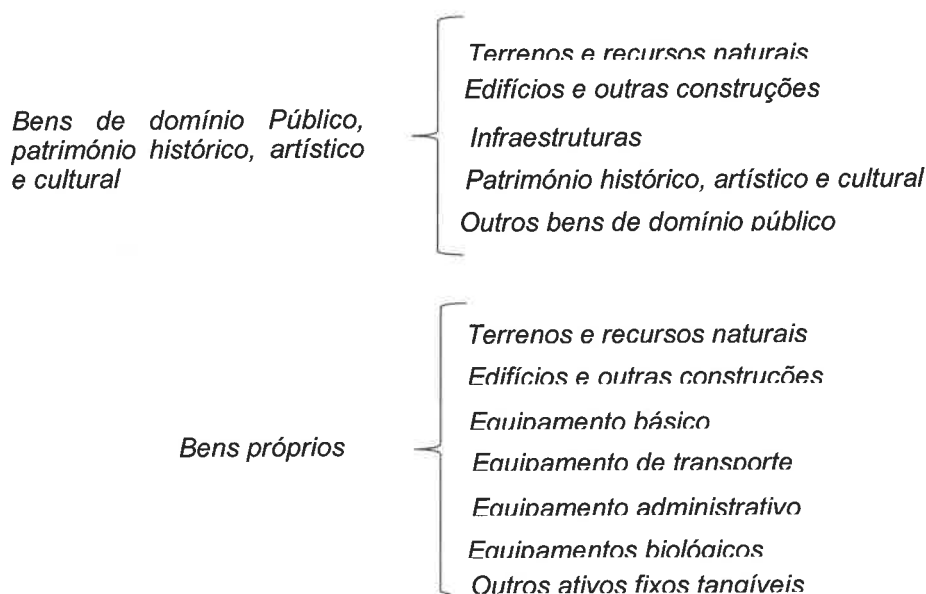
A informação acima descrita respeita as características de cada acordo de concessão em vigor à data das demonstrações financeiras.

5 — Ativos fixos tangíveis

5.1 — Uma entidade deve divulgar, para cada classe de ativos fixos tangíveis reconhecida nas demonstrações financeiras:

(a) As bases de mensuração usadas para determinar a quantia escriturada bruta;

A rubrica de AFT (Ativos Fixos Tangíveis) engloba as seguintes situações:



No reconhecimento inicial, de acordo com os parágrafos 18 a 20 da NCP 5, é utilizado o critério do custo (aquisição ou construção). Quando não se conhece o custo (designadamente em transações sem contraprestação), são admitidos o Valor Patrimonial Tributário para os imóveis e o valor de mercado para os restantes ativos, este último também em conformidade com a Estrutura Concetual do SNC-AP.

**Anexo às demonstrações financeiras
Ano 2021**

(b) Os métodos de depreciação usados;

Método da linha reta conforme vidas úteis previstas pelo CC (Classificador Complementar).

(c) As vidas úteis ou as taxas de depreciação usadas;

Os bens móveis adquiridos até 31 de dezembro de 2019 apresentam a vida útil calculada com base no definido pela Portaria 671/2000 de 17 de abril - Cadastro de Inventário dos Bens do Estado – CIBE. Nos bens adquiridos a partir de 2020 aplicam-se as vidas úteis previstas pelo Classificador Complementar (CC).

No caso dos edifícios e outras construções e bens imóveis adquiridos até 31/12/2019, foi feita alteração das suas vidas úteis para as previstas no CC. Nos edifícios e outras construções adquiridos, ou transferidos para firme a partir de 2020, foram adotadas as vidas úteis previstas pelo CC. Ver nota 2.1 acima.

(d) A quantia escriturada bruta e a depreciação acumulada (agregada com as perdas de imparidade acumuladas) no início e no fim do período, e

**Anexo às demonstrações financeiras
Ano 2021**

Rubricas (1)	Início do Período				Final do Período			
	Quantia Bruta (2)	Amortizações Acumuladas (3)	Perdas por Imparidade Acumuladas (4)	Quantia escritura (5) = (2)-(3)-(4)	Quantia Bruta (6)	Amortizações Acumuladas (7)	Perdas por Imparidade Acumuladas (8)	Quantia escritura (9) = (6)-(7)-(8)
Bens domínio público, patr. histórico, art. e cultural								
Terrenos e recursos naturais	264 692,18 €			264 692,18 €	341 065,75 €			341 065,75 €
Edifícios e outras construções	4 204 160,41 €	1 007 018,40 €		3 197 142,01 €	4 467 086,63 €	1 114 614,25 €		3 352 472,38 €
Infraestruturas	14 911 046,70 €	8 134 925,40 €		6 776 121,30 €	16 759 742,77 €	8 948 906,66 €		7 810 836,11 €
Património histórico, artístico e cultural	7 568,43 €	- €		7 568,43 €	7 568,43 €			7 568,43 €
Outros	- €	- €		- €	- €			- €
Bens de domínio público em curso	1 936 920,25 €			1 936 920,25 €	979 948,72 €			979 948,72 €
	21 324 387,97 €	9 141 943,80 €	- €	12 182 444,17 €	22 555 412,30 €	10 063 520,91 €	- €	12 491 891,39 €
Outros ativos fixos tangíveis								
Terrenos e recursos naturais	4 189 928,37 €			4 189 928,37 €	4 239 927,52 €			4 239 927,52 €
Edifícios e outras construções	11 412 961,95 €	3 14 961,76 €		11 098 000,19 €	11 479 848,24 €	597 527,54 €		10 882 320,70 €
Equipamento básico	760 607,94 €	631 363,20 €		129 244,74 €	797 796,54 €	669 995,72 €		127 800,82 €
Equipamento de transporte	1 016 526,08 €	988 402,92 €		28 123,16 €	857 723,07 €	836 314,50 €		21 408,57 €
Equipamento administrativo	422 291,10 €	321 469,50 €		100 821,60 €	438 578,02 €	361 826,00 €		76 752,02 €
Equipamentos biológicos				- €				- €
Outros	308 704,82 €	240 047,90 €		68 656,92 €	312 929,00 €	258 939,37 €		53 989,63 €
Ativos fixos tangíveis em curso	18 111 020,26 €	2 496 245,28 €	- €	15 614 774,98 €	18 126 802,39 €	2 724 603,13 €		15 402 199,26 €
	39 435 408,23 €	11 638 189,08 €	- €	27 797 219,15 €	40 682 214,69 €	12 788 124,04 €	- €	27 894 090,65 €
Total								

Anexo às demonstrações financeiras
Ano 2021

Car
18
Dist/loc

(e) Uma reconciliação da quantia escriturada no início e no fim do período mostrando:

- (i) Adições;
- (ii) Alienações;
- (iii) Aumentos ou diminuições resultantes de extinção, fusão e reestruturação de entidades;
- (iv) Aumentos ou diminuições resultantes de revalorizações e de perdas por imparidade (se existirem) reconhecidas ou revertidas diretamente no património líquido;
- (v) Perdas por imparidade e reversões de perdas por imparidade reconhecidas nos resultados;
- (vi) Depreciação;
- (vii) As diferenças de câmbio líquidas que surjam da transposição de demonstrações financeiras da moeda funcional para uma moeda de apresentação diferente, incluindo a transposição de uma unidade operacional estrangeira para a moeda de apresentação da entidade que relata; e
- (viii) Outras alterações.

Anexo às demonstrações financeiras Ano 2021

Rubricas (1)	Quantia Escriturada Inicial (2)	Variações							Quantia Escriturada Final (11) = (2) + (3) + (4) + (5) + (6) + (7) + (8) + (9) + (10)	
		Adições (3)	Transferências Internas à Entidade (4)	Revalorizações (5)	Reversões Perdas Por Imparidade (6)	Perdas Por Imparidade (7)	Depreciações do Período (8)	Diferenças Cambiais (9)		Diminuições (10)
Bens domínio público, patr. histórico, art. e cultural										
Terrenos e recursos naturais	264 692,18 €	76 373,57 €								341 065,75 €
Edifícios e outras construções	3 197 142,01 €	262 926,22 €								3 352 472,38 €
Infraestruturas	6 776 121,30 €	29 916,62 €	1 818 779,45 €							7 810 836,11 €
Património histórico, artístico e cultural	7 568,43 €	- €								7 568,43 €
Outros bens de domínio público em curso	1 936 920,25 €	1 046 439,07 €	1 916 394,26 €							979 948,72 €
	12 182 444,17 €	1 415 655,48 €	97 614,81 €							12 491 891,39 €
Outros ativos fixos tangíveis										
Terrenos e recursos naturais	4 189 928,37 €	49 999,15 €								4 239 927,52 €
Edifícios e outras construções	11 098 000,19 €	1 955,83 €	97 614,81 €							10 882 320,70 €
Equipamento básico	129 244,74 €	37 188,60 €								127 800,82 €
Equipamento de transporte	28 123,16 €	13 415,37 €								21 408,57 €
Equipamento administrativo	100 821,60 €	16 286,92 €								76 752,02 €
Equipamentos biológicos	- €	- €								- €
Outros	68 656,92 €	4 224,18 €								53 989,63 €
Ativos fixos tangíveis em curso	- €	- €								- €
	15 614 774,98 €	123 070,05 €	97 614,81 €							15 402 199,26 €
Total	27 797 219,15 €	1 538 725,53 €	- €	- €	- €	- €	- €	- €	- €	27 894 090,65 €

**Anexo às demonstrações financeiras
Ano 2021**

Rubricas (1)	Adições										Total (12)=(2)+(3)+(4)+(5) +(6)+(7)+(8)+(9)+(10) +(11)	
	Internas (2)	Compra (3)	Cessão (4)	Transferência ou Troca (5)	Expropriação (6)	Doação, herança ... (7)	Dação em Pagamento (8)	Locação Financeira (9)	Fusão, Cisão ... (10)	Outras (11)		
Bens domínio público, patr. histórico, art. e cultural												
Terrenos e recursos naturais		76 373,57 €										76 373,57 €
Edifícios e outras construções		262 926,22 €										262 926,22 €
Infraestruturas		29 916,62 €										29 916,62 €
Património histórico, artístico e cultural												- €
Outros bens de domínio público em curso		1 046 439,07 €										1 046 439,07 €
	- €	1 415 655,48 €	- €	- €		- €	- €	- €	- €	- €	- €	1 415 655,48 €
Outros ativos fixos tangíveis												
Terrenos e recursos naturais		45 999,15 €										45 999,15 €
Edifícios e outras construções		1 955,83 €			4 000,00 €							1 955,83 €
Equipamento básico		37 188,60 €										37 188,60 €
Equipamento de transporte		13 415,37 €										13 415,37 €
Equipamento administrativo		16 286,92 €										16 286,92 €
Equipamentos biológicos												- €
Outros		4 224,18 €										4 224,18 €
Ativos fixos tangíveis em curso												- €
	- €	119 070,05 €	- €	- €		- €	- €	- €	- €	- €	- €	123 070,05 €
	- €	1 534 725,53 €	- €	- €		- €	- €	- €	- €	- €	- €	1 538 725,53 €
Total												

**Anexo às demonstrações financeiras
Ano 2021**

Handwritten signatures and initials in blue ink.

Rubricas (1)	Diminuições					Total (7)=(2)+(3)+(4)+(5)+(6)
	Alienações a Título Oneroso (2)	Transferência ou Troca (3)	Devolução ou Reversão (4)	Fusão, Cisão, Reestruturação (5)	Outras (6)	
Bens domínio público, patr. histórico, art. e cultural						
Terrenos e recursos naturais						- €
Edifícios e outras construções						- €
Infraestruturas						- €
Património histórico, artístico e cultural						- €
Outros bens de domínio público em curso					- 87 016,34 €	- 87 016,34 €
	- €	- €	- €	- €	- 87 016,34 €	- 87 016,34 €
Ativos fixos em concessão						
Terrenos e recursos naturais						- €
Edifícios e outras construções						- €
Infraestruturas						- €
Património histórico, artístico e cultural						- €
Ativos fixos em concessão em curso						- €
	- €	- €	- €	- €	- €	- €
Outros ativos fixos tangíveis						
Terrenos e recursos naturais						- €
Edifícios e outras construções						- €
Equipamento básico						- €
Equipamento de transporte						- €
Equipamento administrativo						- €
Equipamentos biológicos						- €
Outros						- €
Ativos fixos tangíveis em curso						- €
	- €	- €	- €	- €	- €	- €
Total	- €	- €	- €	- €	- 87 016,34 €	- 87 016,34 €

9
F. B.
118.
D. B.
Luis

**Anexo às demonstrações financeiras
Ano 2021**

5.2 — Uma entidade deve também divulgar para cada classe de ativos fixos tangíveis reconhecida nas demonstrações financeiras:

(a) A existência e quantias de restrições de titularidade e os ativos fixos tangíveis dados como garantia de passivos;

Não aplicável.

(b) A quantia de dispêndios reconhecida na quantia escriturada de um ativo fixo tangível no decurso da sua construção;

Não aplicável.

(c) A quantia de compromissos contratuais para a aquisição de ativos fixos tangíveis;


Conta Ativo	Classificação Orçamental	Descrição	Valor
4329	70104	Construções diversas	51 870,45 €
43031	7030301	Viadutos, arruamentos e obras complementares	900 514,82 €
Total de compromissos contratuais por Classe de Ativo Tangível			952 385,27 €

(d) Se não for divulgada separadamente na demonstração dos resultados, a quantia da compensação por terceiros relativa a bens do ativo fixo tangível em imparidade, perdidos ou cedidos, que está incluída nos resultados.

Não aplicável.

5.3 A entidade deve divulgar a depreciação durante um período, distinguindo a parte reconhecida nos resultados e a parte incluída no custo de outros ativos.

Não aplicável.



5.4 — De acordo com a NCP 2, uma entidade divulga a natureza e efeito de qualquer alteração numa estimativa contabilística que tenha efeito material no período corrente, ou que se espera venha a ter em períodos subsequentes. Para ativos fixos tangíveis, tal divulgação pode ocorrer de alterações em estimativas com respeito a:

(a) **Valores residuais;**

Não aplicável.

(b) **Custos estimados de desmantelamento, remoção ou restauro de ativos fixos tangíveis;**

Não aplicável.

(c) **Vidas úteis; e**

Não aplicável. Utilização das vidas úteis, conforme já divulgado, tal como estabelecidas pela Portaria 671/2000 de 17 de abril e Classificador Complementar.

(d) **Método de depreciação.**

Não aplicável. Utilização do método da linha reta. Consistência de método entre o SNC-AP e POCAL.

5.5 — Se os ativos fixos tangíveis forem apresentados por quantias revalorizadas deve ser divulgado:

(a) **A data de eficácia da revalorização;**

Não aplicável.

(b) **Dispositivo legal de suporte;**

Não aplicável.

**Anexo às demonstrações financeiras
Ano 2021**



(c) O excedente de revalorização, no início e no final dos períodos de relato, indicando as alterações durante o mesmo e quaisquer restrições na distribuição do seu saldo;

Não aplicável.

(d) A soma de todos os aumentos dos excedentes de revalorização; e

Não aplicável.

(e) A soma de todas as reduções dos excedentes de revalorização.

Não aplicável.

5.6 — Quando aplicável, as entidades devem ainda fazer as seguintes divulgações:

(a) A quantia escriturada de ativos fixos tangíveis temporariamente sem uso;

Não aplicável.

(b) A quantia escriturada bruta de qualquer ativo fixo tangível totalmente depreciado que ainda esteja em uso; e

**Anexo às demonstrações financeiras
Ano 2021**

Handwritten signatures and initials in blue ink, including 'Cer', 'F. B.', and 'D. B.'.

Classe Ativo	Descrição	Quantia Escriturada Bruta
43025	Piscinas e complexos desportivos	75 841,30 €
43031	Rodoviárias	308 451,29 €
43039	Outras infraestruturas	82 934,83 €
4331	Equipamento informático e de telecomunicações	10 196,97 €
4332	Equipamento para investigação e formação, de medida e de utilização técnica especial	28 027,57 €
4333	Equipamento e material específico dos serviços de saúde	209,85 €
4334	Equipamento e material recreativo, desportivo, de educação e de cultura	204 333,97 €
4335	Equipamento e material para serviços de alimentação, rouparia e lavandaria	24 288,41 €
4336	Equipamento para agricultura, pesca e jardinagem	16 525,07 €
4337	Equipamento e material de apoio à produção	231 123,99 €
4338	Equipamento militar, de segurança e defesa	17 913,68 €
4342	Transportes rodoviários	738 791,45 €
4349	Outros	20 134,46 €
4351	Equipamento informático e de telecomunicações	196 791,17 €
4352	Equipamento para investigação e formação, de medida e de utilização técnica especial	891,38 €
4353	Mobiliário de escritório e de arquivo	97 819,27 €
4371	Equipamento de oficina e reparações	9 036,16 €
4372	Equipamento de decoração e conforto, de utilização comum	186 328,64 €
4379	Outros	24 226,69 €
Quantia escriturada bruta dos ativos fixos tangíveis totalmente depreciados, ainda em uso		2 273 866,15 €

(c) A quantia escriturada de ativos fixos tangíveis retirados de uso ativo e detidos para alienação.

Não aplicável.

6 — Locações

Locatários

6.1 — No que se refere a locações financeiras os locatários devem divulgar o seguinte:

(a) Para cada classe de ativos, a quantia escriturada líquida à data de relato;

Não Aplicável.

(b) Uma reconciliação entre o total dos futuros pagamentos mínimos da locação à data de relato e o seu valor presente.

Não Aplicável.

**Anexo às demonstrações financeiras
Ano 2021**

Handwritten notes and signatures in blue ink, including the number '417' and various initials.

(c) Além disso, uma entidade deve divulgar o total de futuros pagamentos mínimos da locação futuros à data de relato, e o seu valor presente, para cada um dos seguintes períodos:

- (i) Não superior a um ano;**
- (ii) Superior a um ano e não superior a cinco anos;**
- (iii) Superior a cinco anos.**

Não Aplicável.

(d) As rendas contingentes reconhecidas como gastos do período;

Não Aplicável.

(e) O total dos futuros pagamentos mínimos de sublocação que se espera receber segundo sublocações não canceláveis à data de relato; e

Não Aplicável.

(f) Uma descrição geral dos acordos de locação significativos do locatário, incluindo pelo menos o seguinte:

- (i) Os critérios na base dos quais se determinam as rendas contingentes a pagar;**

Não Aplicável.

- (ii) A existência e os termos de renovação, ou de opções de compra e cláusulas de escalonamento; e**

Não Aplicável.

**Anexo às demonstrações financeiras
Ano 2021**

4
NB
NA
duisler

(iii) Restrições impostas por acordos de locação, tais como as respeitantes ao retorno dos resultados, retorno de contribuições de capital, dividendos ou distribuições similares, dívida adicional e futuras locações.

Não Aplicável.

6.2 — No que se refere a locações operacionais os locatários devem divulgar o seguinte:

(a) O total dos futuros pagamentos mínimos de locação segundo locações operacionais não canceláveis para cada um dos seguintes períodos:

- (i) Não superior a um ano;
- (ii) Superior a um ano e não superior a cinco anos;
- (iii) Superior a cinco anos;

Não Aplicável.

(b) O total de futuros pagamentos mínimos de sublocação que se espera receber segundo sublocações não canceláveis à data de relato;

Não Aplicável.

(c) Pagamentos de locação e de sublocação reconhecidos como um gasto do período, separando as quantias relativas a pagamentos mínimos de locação, rendas contingentes e pagamentos de sublocação;

Não Aplicável.

(d) Uma descrição geral dos acordos de locação significativos do locatário, incluindo pelo menos o seguinte:

- (i) Os critérios na base dos quais se determinam as rendas contingentes a pagar;

Não Aplicável.

**Anexo às demonstrações financeiras
Ano 2021**

- (ii) **A existência e os termos de renovação ou de opções de compra e cláusulas de escalonamento; e**

Não Aplicável.

- (iii) **Restrições impostas por acordos de locação, tais como as respeitantes ao retorno dos resultados, retorno de contribuições de capital, dividendos ou distribuições similares, dívida adicional e futuras locações.**

Não Aplicável.

Locadores

6.3 — Quanto a locações financeiras os locadores devem divulgar o seguinte:

(a) Uma reconciliação entre o investimento total bruto na locação à data de relato e o valor presente dos pagamentos mínimos da locação a receber na mesma data. Adicionalmente, uma entidade deve divulgar o investimento bruto na locação e o valor presente dos pagamentos mínimos da locação a receber à data de relato, relativamente a cada um dos seguintes períodos:

- (i) **Não superior a um ano;**
(ii) **Superior a um ano e não superior a cinco anos; e (iii) Superior a cinco anos.**

Não Aplicável.

(b) Rendimento financeiro não obtido;

Não Aplicável.

(c) Os valores residuais não garantidos que crescem em benefício do locador;

Não Aplicável.

**Anexo às demonstrações financeiras
Ano 2021**

Handwritten signatures and initials in blue ink, including "Acy", "F. B.", "A.", "D. S.", and "L. S.". There are also some scribbles and a checkmark.

(d) O ajustamento acumulado de pagamentos mínimos da locação a receber incobráveis;

Não Aplicável.

(e) As rendas contingentes reconhecidas como rendimentos do período na demonstração dos resultados; e

Não Aplicável.

(f) Uma descrição geral dos acordos de locação significativos do locador.

Não Aplicável.

6.4 — Quanto a locações operacionais os locadores devem divulgar o seguinte:

(a) O total dos futuros pagamentos mínimos da locação relativo a locações operacionais não canceláveis, para cada um dos seguintes períodos:

- (i) Não superior a um ano;**
- (ii) Superior a um ano e não superior a cinco anos; e**
- (iii) Superior a cinco anos.**

Não Aplicável.

(b) O total das rendas contingentes reconhecidas como rendimentos do período na demonstração dos resultados; e

Não Aplicável.

(c) Uma descrição geral dos acordos de locação significativos do locador.

Não Aplicável.

**Anexo às demonstrações financeiras
Ano 2021**

Handwritten notes and signatures in blue ink, including the letters 'AB' and a signature.

6.5 — Os requisitos de divulgação para locatários e locadores aplicam-se igualmente às vendas seguidas de locação. Assim, a descrição dos acordos significativos de locação para estes casos implica a divulgação de cláusulas únicas e invulgares do acordo ou dos termos da transação.

Não Aplicável.

7 — Custos de empréstimos obtidos

7.1 — Uma entidade deve divulgar:

(a) A política contabilística adotada para os custos de empréstimos obtidos;

Nos termos do estabelecido pela NCP 7, os custos de empréstimos obtidos são reconhecidos como um gasto no período em que são suportados independentemente de como esses empréstimos são aplicados.

Os custos de empréstimos obtidos que sejam diretamente atribuíveis à aquisição, construção ou produção de um ativo que se qualifica são capitalizados como parte do custo desse ativo. Estes custos são capitalizados como parte do custo do ativo quando for provável que deles resultem benefícios económicos futuros ou potencial de serviço para a entidade e os custos possam ser mensurados com fiabilidade.

Quando uma entidade adotar o tratamento contabilístico da capitalização, esse tratamento é aplicado de forma consistente a todos os custos de empréstimos obtidos que sejam diretamente atribuíveis à aquisição, construção ou produção de todos os ativos que se qualifica da entidade.

(b) A quantia dos custos de empréstimos capitalizada durante o período; e

Não Aplicável.

**Anexo às demonstrações financeiras
Ano 2021**

Am 4/17 F. 18
A. D. J.
Quilom

(c) A taxa de capitalização usada para determinar a quantia de custos de empréstimos elegíveis para capitalização (quando for necessário aplicar uma taxa média de capitalização a empréstimos obtidos para fins gerais).

Não Aplicável.

8 — Propriedades de investimento

Modelo do justo valor e modelo do custo

8.1 — As divulgações seguintes aplicam-se em complemento das previstas na nota 6 — Locações. De acordo com a NCP 6 o titular de uma propriedade de investimento faz as divulgações dos locadores sobre locações que tenha celebrado. Uma entidade que detenha uma propriedade de investimento segundo uma locação financeira ou uma locação operacional faz as divulgações dos locatários para locações financeiras e faz divulgações dos locadores para quaisquer locações operacionais que tenham celebrado.

8.2 — Uma entidade deve divulgar:

(a) Se aplica o modelo do justo valor ou o modelo do custo;

Não Aplicável.

(b) Se aplica o modelo do justo valor, se, e em que circunstâncias, os interesses em propriedades detidos segundo locações operacionais são classificados e contabilizados como propriedades de investimento;

Não aplicável.

(c) Quando a classificação for difícil, os critérios que usa para distinguir uma propriedade de investimento de uma propriedade ocupada pelo titular e de uma propriedade detida para venda no decurso normal da atividade;

Não aplicável.

**Anexo às demonstrações financeiras
Ano 2021**

ces
4/11/21
A. D. J.
K. S. L.

(d) Os métodos e pressupostos significativos aplicados na determinação do justo valor das propriedades de investimento, incluindo uma declaração sobre se a determinação do justo valor foi suportada por evidência do mercado ou se foi mais baseada em outros fatores (que a entidade deve divulgar) devido à natureza da propriedade e à falta de dados comparáveis de mercado;

Não aplicável.

(e) A extensão até à qual o justo valor das propriedades de investimento (como mensurado ou divulgado nas demonstrações financeiras) se baseia numa avaliação feita por um avaliador independente com uma qualificação profissional reconhecida e relevante e com experiência recente na localização e categoria das propriedades de investimento que estão a ser avaliadas. Se tal avaliação não tiver sido feita, esse facto deve ser divulgado;

Não aplicável.

(f) As quantias incluídas na demonstração dos resultados quanto a:

(i) Propriedade de investimento que não geraram rendimento de rendas durante o período;

Não aplicável.

(ii) A existência e quantia de restrições sobre o grau de realização das propriedades de investimento ou sobre a remessa de rendimento e de recebimentos de alienações; e

Não aplicável.

(iii) Obrigações contratuais para comprar, construir ou desenvolver propriedades de investimento ou para fazer reparações, manutenção ou melhorias.

Não aplicável.

**Anexo às demonstrações financeiras
Ano 2021**

Handwritten notes and signatures in blue ink, including the number '4', '13', and several illegible signatures.

Modelo do justo valor

8.3 — Além das divulgações exigidas anteriormente, uma entidade que aplique o modelo do justo valor deve também divulgar uma reconciliação da quantia escriturada das propriedades de investimento no início e no fim do período, mostrando o que se segue:

Não aplicável.

- (a) Adições, divulgando separadamente as adições resultantes de aquisições e as resultantes de dispêndio subsequente reconhecido na quantia escriturada de um ativo;**
- (b) Adições resultantes de aquisições por meio de concentrações da entidade;**
- (c) Alienações;**
- (d) Ganhos ou perdas líquidas provenientes do justo valor;**
- (e) As diferenças cambiais líquidas que surjam da transposição de demonstrações financeiras para uma moeda de apresentação diferente, e da transposição de uma unidade operacional estrangeira para a moeda de apresentação da entidade que relata;**
- (f) Transferências para e de inventários e propriedade ocupada pelo titular; e**
- (g) Outras alterações.**

Não aplicável.

8.4 Quando uma avaliação obtida for ajustada significativamente para efeito das demonstrações financeiras, por exemplo para evitar dupla contagem de ativos ou passivos que são reconhecidos como ativos e passivos separados, a entidade deve divulgar uma reconciliação entre a avaliação obtida e a avaliação ajustada incluída nas demonstrações financeiras, mostrando separadamente a quantia agregada de quaisquer obrigações de locação que tenham sido acrescentadas, e quaisquer outros ajustamentos significativos.

**Anexo às demonstrações financeiras
Ano 2021**

Não aplicável.

8.5 Nos casos excepcionais em que não seja possível mensurar o justo valor com fiabilidade, uma propriedade de investimento é mensurada usando o modelo do custo, a reconciliação exigida na nota 8.3 deve divulgar as quantias relativas a essas propriedades de investimento separadamente de quantias relativas a outras propriedades de investimento. Além disso, uma entidade deve divulgar:

- (a) Uma descrição das propriedades de investimento;**
- (b) Uma explicação sobre o facto de o justo valor não poder ser mensurado com fiabilidade;**
- (c) Se possível, o intervalo de estimativas dentro do qual seja provável que fique o justo valor; e**
- (d) Sobre a alienação de propriedade de investimento não registada pelo justo valor:**
 - (i) O facto de a entidade ter alienado propriedades de investimento não registadas pelo justo valor;**
 - (ii) A quantia escriturada dessas propriedades de investimento à data da venda; e**
 - (iii) A quantia de ganho ou perda reconhecido.**

Não aplicável.

Modelo do custo

8.6 — Além das divulgações exigidas pela nota 8.2, uma entidade que aplique o modelo do custo deve também divulgar:

- (a) As vidas úteis ou as taxas de depreciação**

Não aplicável.

- (b) As vidas úteis ou as taxas de depreciação usadas;**

**Anexo às demonstrações financeiras
Ano 2021**



Não aplicável.

(c) A quantia escriturada bruta e a depreciação acumulada (agregada com perdas de imparidade acumuladas) no início e no fim do período;

Não aplicável.

(d) Uma reconciliação da quantia escriturada das propriedades de investimento no início e no fim do período mostrando o que se segue:

- (i) Adições, divulgando separadamente as adições resultantes de aquisições e as resultantes de dispêndio subsequente reconhecido como um ativo;**
- (ii) Adições resultantes de aquisições por meio de concentrações da entidade;**
- (iii) Alienações;**
- (iv) Depreciação;**
- (v) A quantia de perdas por imparidade reconhecidas, e a quantia de perdas por imparidade revertidas, durante o período;**
- (vi) As diferenças cambiais líquidas que surjam da transposição de demonstrações financeiras para uma moeda de apresentação diferente, e da transposição de uma unidade operacional estrangeira para a moeda de apresentação da entidade que relata;**
- (vii) Transferências para e de inventários e propriedade ocupada pelo proprietário; e**
- (viii) Outras alterações; e**

Não aplicável.

**Anexo às demonstrações financeiras
Ano 2021**

Cey
4
18
10
2
12/10

(e) O justo valor de propriedades de investimento. Nos casos excecionais em que uma entidade não possa determinar o justo valor da propriedade de investimento com fiabilidade, deve divulgar:

(i) Uma descrição das propriedades de investimento;

Não Aplicável.

(ii) Uma explicação sobre o facto de o justo valor não poder ser determinado com fiabilidade;

Não Aplicável.

(iii) Se possível, o intervalo de estimativas dentro do qual é altamente provável que fique o justo valor.

Não aplicável.

9 — Imparidade de ativos

Divulgações gerais

9.1 — Uma entidade deve divulgar os critérios por si desenvolvidos para distinguir ativos não geradores de caixa de ativos geradores de caixa.

Os ativos geradores de caixa são detidos com o objetivo principal de gerarem retorno económico, situação que se verifica quando o ativo é usado de forma consistente com a adotada por uma entidade comercial.

A generalidade dos ativos do Município é não gerador de caixa, verificando-se casos em que um ativo poderá gerar fluxos de caixa, embora seja principalmente detido para prestar um serviço.

**Anexo às demonstrações financeiras
Ano 2021**

4
18
D. J.
D. J.
D. J.

Por norma, um ativo é classificado como gerador de caixa desde que tal ativo seja utilizado com objetivo de gerar retorno económico através do fornecimento de bens e/ou serviços a terceiros.

Nos termos da NCP 9, esta nota não se aplica a “Inventários”, “Contratos de Construção”, “Ativos Financeiros – no âmbito da NCP 18 – Instrumentos Financeiros”, “Propriedades de Investimento ao Justo Valor”, “Ativos Fixos tangíveis e Ativos intangíveis” mensurados por quantias revalorizadas, “Goodwill”, “Ativos Biológicos” mensurados ao justo valor menos custos de venda e “Outros Ativos” cujos requisitos contabilísticos de imparidade se encontrem previstos noutras NCP.

Deste modo, as divulgações desta nota estarão relacionadas com Ativos Fixos Tangíveis, Ativos Intangíveis e Propriedades de Investimento, todos mensurados ao custo.

Divulgações específicas — Ativos não geradores de caixa

9.2 — Uma entidade deve divulgar o seguinte por cada perda por imparidade material reconhecida ou revertida durante o período:

(a) Os acontecimentos e circunstâncias que conduziram ao reconhecimento ou reversão da perda por imparidade.

Para avaliar se existe algum indício de que um ativo possa estar em imparidade, o Município de Pedrógão Grande considera as seguintes situações:

i) Fontes externas de informação

(a) Cessaçã, ou cessaçã eminente, da procura ou da necessidade dos serviços proporcionados pelo ativo;

(b) Ocorreram durante o período, ou ocorrerã no futuro próximo, alteraçõs significativas de longo prazo com um efeito adverso na entidade, no ambiente tecnológico em que a entidade opera, na legislaçã ou na política governamental;

ii) — Fonte internas de informaçã

**Anexo às demonstrações financeiras
Ano 2021**

4
18
An F.
4/7
18
D. 2
L. 18

- (a) Evidência de obsolescência ou danos físicos no ativo;
- (b) Ocorreram durante o período, ou espera-se que ocorrerão no futuro próximo, alterações significativas de longo prazo com efeitos adversos na entidade, na extensão ou na forma em que um ativo é usado ou se espera que seja usado. Estas alterações incluem o ativo tornar-se inútil, existir um plano para descontinuar ou reestruturar as operações a que o ativo pertença, ou um plano para alienar um ativo antes da data previamente esperada, e a reavaliação da vida útil de um ativo;
- (c) Uma decisão para suspender a construção do ativo antes de estar concluído ou em condições de ser utilizado; e
- (d) Evidência indicando que o desempenho de serviço de um ativo está a ser, ou será, significativamente pior do que esperado.

Nos termos da NCP 9, a procura ou a necessidade de serviços pode variar no tempo, o que afetará a extensão em que os ativos não geradores de caixa são utilizados ao proporcionar esses serviços, mas variações negativas na procura não são necessariamente indícios de imparidade. Quando a procura de serviços cessa, ou está prestes a cessar, os ativos utilizados para proporcionar esses serviços podem estar em imparidade. A procura pode ser considerada como estando prestes a cessar quando é de tal forma baixa que a entidade ou não tentou responder a essa procura, ou respondendo não teria adquirido o ativo que está a ser considerado para teste de imparidade. Podem também ocorrer situações em que o fim de um serviço implica que os ativos sejam considerados na prestação de outros serviços.

Note-se que com a descentralização de competências e a assunção de serviços por parte do Município, verifica-se maior concentração de serviços que cada vez absorvem maiores recursos humanos e financeiros.

Assim, nestes termos do acima explicitado, não se verificam indícios de que, á data de relato, se verifique a existência de indícios de imparidade sobre os ativos do Município.

**Anexo às demonstrações financeiras
Ano 2021**

4
Cey
F. B.
A.
R.
K. S. L.

(b) **A quantia da perda por imparidade reconhecida ou revertida.**

Não aplicável.

(c) **A natureza do ativo.**

Não aplicável.

(d) **O segmento a que o ativo pertence se a entidade relatar a informação por segmentos de acordo com a NCP 25.**

Não aplicável.

(e) **Se a quantia recuperável de serviço do ativo é o seu justo valor menos custos de vender ou o seu valor de uso.**

Não aplicável.

(f) **Se a quantia recuperável de serviço for o justo valor menos custos de vender, a base usada para determinar o justo valor menos custos de vender (tal como se o justo valor foi determinado por referência a um mercado ativo).**

Não aplicável.

(g) **Se a quantia recuperável de serviço for o valor de uso, a abordagem usada para determinar o valor de uso.**

Não aplicável.

9.3 — Uma entidade deve divulgar a informação que se segue para o total de perdas por imparidade e o total de reversões de perdas por imparidade reconhecidas durante o período para as quais nenhuma informação esteja divulgada:

(a) **As principais classes de ativos afetados por perdas por imparidade (e as principais classes de ativos afetados por reversões de perdas por imparidade).**

**Anexo às demonstrações financeiras
Ano 2021**

Handwritten signatures and initials in blue ink.

Ativo	Natureza	Quantia Bruta	Perdas por Imparidade Acumulada	Reversão de Imparidades	Quantia recuperável	Modelo utilizado	
						Justo Valor	valor de uso
(1)	(2)	(3)	(4)	(5)	(6)=(3)-(4)+(5)	(7)	(8)
Clientes, contribuintes e utentes		86 136,30 €	77 436,93 €		8 699,37 €		
Matérias-primas, subsidiárias e de consumo		113 170,59 €	35 435,25 €		77 735,34 €		
Investimentos financeiros		1 336 637,73 €	17 457,92 €		1 319 179,81 €		
Total	- €	1 535 944,62 €	130 330,10 €	- €	1 405 614,52 €	- €	- €

(b) Os principais acontecimentos e circunstâncias que conduziram ao reconhecimento das perdas por imparidade e reversões de perdas por imparidade.

Não Aplicável.

9.4 — Uma entidade deve divulgar os principais pressupostos usados para determinar a quantia recuperável de serviço de ativos durante o período.

Não Aplicável.

Divulgações específicas — Ativos geradores de caixa

9.5 — Uma entidade deve divulgar o seguinte por cada perda por imparidade material reconhecida ou revertida durante o período para um ativo individual gerador de caixa ou uma unidade geradora de caixa:

(a) Os acontecimentos e circunstâncias que conduziram ao reconhecimento ou reversão da perda por imparidade.

Foram considerados os mesmos critérios que os divulgados para os ativos não geradores de caixa, conforme explicitado na nota 9.2 a) acima.

(b) A quantia da perda por imparidade reconhecida ou revertida.

Classe Ativo	Descrição	Imparidade Reconhecida	Reversão de Imparidades
21	Clientes, contribuintes e utentes	9 611,81 €	
	Total	9 611,81 €	0,00 €

**Anexo às demonstrações financeiras
Ano 2021**

Handwritten notes and signatures in blue ink, including the number '4' and various initials.

As imparidades reconhecidas correspondem a dívida com mais de um ano cuja previsão de cobrança é reduzida.

(c) Relativamente a um ativo gerador de caixa:

(i) A natureza do ativo; e

Não Aplicável.

(ii) Se a entidade relata informação por segmentos de acordo com a NCP 25, o segmento relatado a que o ativo pertence, com base no formato de relato da entidade.

Não Aplicável.

(d) Relativamente a uma unidade geradora de caixa:

(i) Uma descrição da unidade geradora de caixa (por exemplo, se é uma linha de produtos, uma instalação, uma operação comercial, uma área geográfica ou um segmento relatado);

Não Aplicável.

(ii) A quantia da perda por imparidade reconhecida ou revertida por classe de ativos e, se a entidade relatar informação por segmentos de acordo com a NCP 25, por segmento relatado com base no formato de relato da entidade; e

Não Aplicável.

(iii) Se a agregação de ativos para identificar a unidade geradora de caixa se alterou desde a estimativa anterior da quantia recuperável (se a houver) da unidade geradora de caixa, uma descrição da forma corrente e anterior de

**Anexo às demonstrações financeiras
Ano 2021**

agregar ativos e as razões para alterar essa forma de identificação da unidade geradora de caixa.

Não Aplicável.

(e) Se a quantia recuperável do ativo é o justo valor menos custos de vender ou o seu valor de uso;

Não Aplicável.

(f) Se a quantia recuperável do ativo for o justo valor menos custos de vender, a base usada para determinar esse valor (por exemplo, se o justo valor foi determinado com referência a um mercado ativo); e

Não Aplicável.

(g) Se a quantia recuperável for o valor de uso, as taxas de desconto usadas na estimativa corrente e anterior (se houver) do valor de uso.

Não Aplicável.

9.6 — Uma entidade deve divulgar a seguinte informação para as perdas por imparidade agregadas e as reversões agregadas de perdas por imparidade reconhecidas durante o período para o qual nenhuma informação é divulgada de acordo com a nota anterior:

(a) As principais classes de ativos afetados por perdas por imparidade e as principais classes de ativos afetados por reversões de perdas por imparidade; e

Não Aplicável.

(b) Os principais acontecimentos e circunstâncias que levaram ao reconhecimento destas perdas por imparidade e reversões de perdas por imparidade.

Não Aplicável.

9.7 — Uma entidade deve divulgar os principais pressupostos usados para determinar a quantia recuperável de ativos durante o período.

Não Aplicável.

10 — Inventários

10.1 — Uma entidade deve divulgar:

(a) As políticas contabilísticas adotadas na mensuração de inventários, incluindo a(s) fórmula(s) de custeio usada(s);

Os inventários englobam bens comprados e detidos para revenda incluindo, por exemplo, mercadoria comprada por uma entidade e detida para revenda, produtos acabados ou trabalhos em curso que estejam a ser produzidos pela entidade. Os inventários também incluem materiais e consumíveis aguardando o seu uso no processo de produção e bens comprados ou produzidos por uma entidade, para distribuir a terceiros gratuitamente ou por um valor simbólico.

Os inventários devem ser mensurados pela quantia mais baixa entre o custo e o valor realizável líquido, exceto quando forem adquiridos através de uma transação sem contraprestação, devem ser mensurados pelo justo valor à data de aquisição.

Quando os inventários forem detidos para distribuir sem contrapartida ou com uma contrapartida simbólica, ou para consumir no processo de produção de bens para subseqüentemente distribuir sem contrapartida ou por uma contrapartida simbólica, devem ser mensurados pela quantia mais baixa entre o custo e o custo de reposição corrente.

**Anexo às demonstrações financeiras
Ano 2021**

O custo dos inventários inclui todos os custos de compra, custos de transformação e outros custos suportados para colocar os inventários no seu local e condição atuais.

Quando os inventários são vendidos, trocados ou distribuídos, a quantia escriturada desses inventários é reconhecida como um gasto do período em que o respetivo rendimento é reconhecido. Se não existir rendimento relacionado, o gasto é reconhecido quando os bens forem distribuídos ou o respetivo serviço for prestado. A quantia de qualquer abate de inventários, assim como todas as perdas de inventários, devem ser reconhecidas como um gasto no período em que ocorra o abate ou a perda. A reversão de qualquer abate de inventários é reconhecida como uma redução na quantia de inventários reconhecida como gasto do período em que a reversão ocorre.

(b) A quantia total registada de inventários e a quantia escriturada por classificações apropriadas à entidade;

Rubrica	Quantia escriturada inicial	Movimentos do período							Quantia escriturada final
		Compras líquidas	Consumos / Gastos	Var. Inv. Produção	Perdas por imparidade	Reversões Perdas por imparidade	Outras reduções de Inventários	Outros aumentos de inventários	
	(1)	(2)	(3)	(4)	(5)	(6)	(7)	(8)	(9)=(1)+(2)-(3)+(-)(4)-(5)+(6)-(7)+(-)(8)
Mercadorias									- €
Matérias-primas, subsidiárias e de consumo	66 978,89 €	138 787,21 €	128 030,76 €						77 735,34 €
Produtos acabados e intermédios									- €
Subprodutos, desperdícios, resíduos e refugos									- €
Produtos e trabalhos em curso									- €
Total	66 978,89 €	138 787,21 €	128 030,76 €	- €	- €	- €	- €	- €	77 735,34 €

(c) A quantia de inventários registada pelo justo valor menos custos de vender;

Não Aplicável.

(d) A quantia de inventários reconhecida como gasto durante o período;

Não Aplicável.

**Anexo às demonstrações financeiras
Ano 2021**

Handwritten notes and signatures in blue ink, including the number '13' and a signature.

(e) A quantia de qualquer redução de inventários reconhecida como um gasto do período;

Não Aplicável.

(f) A quantia da reversão de qualquer redução que seja reconhecida na demonstração dos resultados do período;

Não Aplicável.

(g) As circunstâncias ou acontecimentos que levaram à reversão de uma redução de inventários;

Não Aplicável.

(h) A quantia escriturada de inventários dados como penhor de garantia a passivos.

Não Aplicável.

11 — Agricultura

Divulgações gerais

11.1 — Uma entidade deve divulgar o ganho ou perda global que surja durante o período corrente no reconhecimento inicial de ativos biológicos e produtos agrícolas e das alterações no justo valor menos os custos estimados no ponto de venda dos ativos biológicos.

Não aplicável.

11.2 — Uma entidade deve fazer uma descrição dos ativos biológicos que distinga entre ativos biológicos consumíveis e ativos biológicos de produção duradoura, e entre ativos biológicos detidos para venda e ativos biológicos detidos para

**Anexo às demonstrações financeiras
Ano 2021**

distribuição gratuita ou com retribuição simbólica. Estas divulgações devem contemplar simultaneamente uma descrição quantificada e uma descrição narrativa.

Não aplicável.

11.3 — Uma entidade deve ainda divulgar:

- (a) A natureza das atividades que envolvem cada grupo de ativos biológicos; e**
- (b) Mensurações não financeiras ou estimativas das quantidades físicas de:**
 - (i) Cada grupo de ativos biológicos da entidade no final do período; e**
 - (ii) Produção de produtos agrícolas durante o período.**

Não aplicável.

11.4 Uma entidade deve divulgar os métodos e pressupostos relevantes utilizados na determinação do justo valor de cada grupo de produtos agrícolas no ponto da colheita e de cada grupo de ativos biológicos.

Não aplicável.

11.5 Uma entidade deve divulgar o justo valor menos os custos estimados no ponto de venda dos produtos agrícolas colhidos durante o período, determinado no ponto de colheita.

Não aplicável.

11.6 Uma entidade deve divulgar:

- (a) A existência e quantias registadas de ativos biológicos cuja propriedade esteja sujeita a ónus ou encargos, designadamente as quantias registadas de ativos biológicos dados em penhora como garantia de passivos;**

Não aplicável.

**Anexo às demonstrações financeiras
Ano 2021**

(b) A natureza e extensão de restrições sobre o uso ou capacidade da entidade vender ativos biológicos;

Não aplicável.

(c) A quantia de compromissos para o desenvolvimento ou aquisição de ativos biológicos; e

Não aplicável.

(d) A estratégia de gestão do risco financeiro relativo à atividade agrícola.

Não aplicável.

11.7 — Uma entidade deve apresentar uma reconciliação das alterações na quantia escriturada de ativos biológicos entre o início e o fim do período corrente. Essa reconciliação deve incluir:

(a) O ganho ou perda resultante de alterações do justo valor menos os custos estimados no ponto de venda, divulgado separadamente para ativos biológicos de produção duradoura e ativos biológicos consumíveis;

Não aplicável.

(b) Aumentos devidos a compras;

Não aplicável.

(c) Aumentos devidos a ativos adquiridos por meio de uma transação sem contraprestação;

Não aplicável.

**Anexo às demonstrações financeiras
Ano 2021**

4777
AA
D
AB
Dunlan

(d) Diminuições atribuíveis a vendas de ativos;

Não aplicável.

(e) Diminuições resultantes de distribuições gratuitas ou com retribuição simbólica;

Não aplicável.

(f) Diminuições devidas a colheitas;

Não aplicável.

(g) Variações resultantes de reestruturações de entidades; e

Não aplicável.

(h) Outras alterações.

Não aplicável.

Divulgações adicionais de ativos biológicos quando o justo valor não puder ser mensurado com fiabilidade

11.8 — Se uma entidade mensurar ativos biológicos pelo seu custo menos qualquer depreciação acumulada e quaisquer perdas por imparidade acumuladas deve divulgar relativamente a tais ativos biológicos:


(a) Uma descrição desses ativos biológicos;

Não aplicável.

(b) Uma explicação da razão por que o justo valor não pode ser mensurado com fiabilidade;

Não aplicável.

**Anexo às demonstrações financeiras
Ano 2021**



(c) Se possível, o intervalo de estimativas dentro das quais é altamente provável que se situe o justo valor;

Não aplicável.

(d) O método de depreciação usado;

Não aplicável.

(e) As vidas úteis ou as taxas de depreciação usadas; e

Não aplicável.

(f) A quantia escriturada bruta e a depreciação acumulada (agregada com perdas por imparidade acumuladas) no início e no fim do período.

Não aplicável.


11.9 — Se, durante o período corrente, uma entidade mensurar os ativos biológicos pelo seu custo menos qualquer depreciação acumulada e quaisquer perdas por imparidade acumuladas, deve divulgar qualquer ganho ou perda reconhecido na alienação de tal ativo biológico separadamente, e na reconciliação exigida na nota 11.6 deve divulgar separadamente as quantias relativas a tais ativos biológicos. Além disso, a reconciliação deve incluir as seguintes quantias incluídas nos resultados relacionadas com esses ativos biológicos:

(a) Perdas por imparidade;

Não aplicável.

(b) Reversões de perdas por imparidade; e

Não aplicável.



(c) Depreciação.

Não aplicável.

11.10 — Se o justo valor de ativos biológicos anteriormente mensurados pelo seu custo menos qualquer depreciação acumulada e quaisquer perdas por imparidade acumuladas se tornar mensurável com fiabilidade no decurso do período corrente, uma entidade deve divulgar relativamente a esses ativos biológicos:

(a) Uma descrição dos ativos biológicos;

Não aplicável.

(b) Uma explicação da razão por que o justo valor se tornou mensurável com fiabilidade; e

Não aplicável.

(c) O efeito da alteração.

Não aplicável.

12 — Contratos de construção

12.1 — Uma entidade deve divulgar:

(a) A quantia do rendimento do contrato reconhecida como rendimento do período;

Não aplicável.

(b) Os métodos usados para determinar o rendimento do contrato reconhecido no período; e

**Anexo às demonstrações financeiras
Ano 2021**

Não aplicável.

(c) Os métodos usados para determinar a fase de acabamento dos contratos em curso.

Não aplicável.

12.2 — Uma entidade deve divulgar para cada contrato em curso à data de relato:

(a) A quantia agregada de custos suportados e ganhos reconhecidos (menos perdas reconhecidas) até à data;

Não aplicável.

(b) A quantia de adiantamentos recebidos; e

Não aplicável.

(c) A quantia de retenções.

Não aplicável.


13 — Rendimento de transações com contraprestação

13.1 — Uma entidade deve divulgar:

(a) As políticas contabilísticas adotadas para o reconhecimento do rendimento incluindo os métodos adotados para determinar a fase de acabamento das transações que envolvam a prestação de serviços;

O rendimento inclui apenas os influxos brutos de benefícios económicos ou potencial de serviços recebidos ou a receber pela entidade de sua própria conta. As quantias recebidas na qualidade de agente ou em representação de outras entidades (como, por exemplo, a cobrança de rendas de imóveis do Estado feita pela Direção-Geral do Tesouro e Finanças para entregar ao

**Anexo às demonstrações financeiras
Ano 2021**



Estado), não são benefícios económicos ou potencial de serviço que fluam para a entidade e não resultam em aumentos de ativos ou diminuições de passivos e, por isso, são excluídos do rendimento. De forma similar, num relacionamento como agente, os influxos brutos de benefícios económicos ou de potencial de serviço incluem quantias recebidas pelo agente a favor de terceiros que não resultam em aumentos do património líquido para a entidade. As quantias cobradas por conta de terceiros não são rendimento. Pelo contrário, o rendimento é apenas a quantia da comissão recebida ou a receber relativa à cobrança ou detenção dos fluxos brutos.

O rendimento é mensurado pelo justo valor da retribuição recebida ou a receber.


A quantia de rendimento proveniente de uma transação é geralmente determinada por acordo entre a entidade e o comprador ou utilizador do ativo ou serviço e é mensurada pelo justo valor da retribuição recebida ou a receber tendo em conta as quantias de quaisquer descontos comerciais e de quantidades concedidos.

Na maior parte dos casos, a retribuição é feita sob forma de caixa ou de equivalentes de caixa e a quantia do rendimento é a quantia de caixa ou de equivalentes de caixa recebida ou a receber. Porém, quando o influxo de caixa ou de equivalentes de caixa for diferido, o justo valor da retribuição pode ser menor que a quantia nominal de caixa recebida ou a receber. A diferença entre o justo valor e a quantia nominal da retribuição é reconhecida como rendimento de juros.

Quando o desfecho de uma transação que envolva a prestação de serviços puder ser estimado com fiabilidade, o rendimento associado à transação é reconhecido com referência à fase de acabamento da transação à data do relato. O desfecho de uma transação pode ser estimado com fiabilidade quando estiverem satisfeitas todas as seguintes condições:

(i) A quantia de rendimento pode ser mensurada com fiabilidade;

**Anexo às demonstrações financeiras
Ano 2021**



(ii) É provável que os benefícios económicos ou potencial de serviço associados à transação fluirão para a entidade;

(iii) A fase de acabamento da transação à data de relato pode ser mensurada com fiabilidade; e

(iv) Os custos suportados com a transação e os custos para completar a transação podem ser mensurados com fiabilidade.

O reconhecimento do rendimento com referência à fase de acabamento de uma transação é referido como o método da percentagem de acabamento.

O rendimento da venda de bens é reconhecido quando tiverem sido satisfeitas todas as condições seguintes:

(i) A entidade tiver transferido para o comprador os riscos e vantagens significativos da propriedade dos bens;

(ii) A entidade não mantiver envolvimento continuado na gestão a um nível usualmente associado à propriedade, nem o controlo efetivo sobre os bens vendidos;

(iii) A quantia do rendimento puder ser mensurada com fiabilidade;

(iv) For provável que os benefícios económicos ou potencial de serviço associados à transação fluirão para a entidade; e

(v) Os gastos suportados ou a suportar relativos à transação puderem ser mensurados com fiabilidade.

O rendimento proveniente do uso por terceiros de ativos da entidade que geram juros, royalties, e dividendos ou distribuições similares, é reconhecido quando:

(i) For provável que os benefícios económicos ou potencial de serviço associado à transação fluirão para a entidade;

(ii) A quantia do rendimento puder ser mensurada com fiabilidade.

O rendimento de juros, royalties, e dividendos ou distribuições similares é reconhecido usando os seguintes tratamentos contabilísticos:

**Anexo às demonstrações financeiras
Ano 2021**

(i) Os juros devem ser reconhecidos numa base proporcional ao tempo do rendimento real do ativo;

(ii) Os royalties devem ser reconhecidos à medida que são obtidos de acordo com a substância dos acordos relevantes;

e

(iii) Os dividendos ou distribuições similares devem ser reconhecidos quando o direito do acionista ou da entidade de os receber for estabelecido.

De notar que o Município de Pedrógão Grande aprova anualmente a tabela de tarifas que suporta a cobrança de receita própria relacionada com vendas e prestações de serviços, encontrando-se a mesma publicada no portal do Município.

(b) A quantia de cada categoria significativa de rendimento reconhecida durante o período incluindo o rendimento proveniente de:

- (i) **Prestações de serviços:** 81345,33€;
- (ii) **Venda de bens:** 8.257,54€;
- (iii) **Juro:** 10,20€;
- (iv) **Rendas:** 332.614,19€;
- (v) **Royalties:** Não Aplicável;
- (vi) **Dividendos ou distribuições similares:** 2.200,00€.

(c) A quantia de rendimento proveniente da troca de bens ou serviços incluídos em cada categoria significativa de rendimento.

Quando existem bens ou serviços que são trocados por bens ou serviços de natureza e valor semelhante, a troca não é considerada como uma transação que gera rendimento.

**Anexo às demonstrações financeiras
Ano 2021**

Handwritten signatures and initials in blue ink, including "Cen", "11/11", "11/11", and "11/11".

Quando os bens são vendidos ou os serviços prestados por troca de bens ou serviços de natureza e valor dissemelhantes, a troca é considerada como uma transação que gera rendimento.

O rendimento é mensurado pelo justo valor dos bens ou serviços recebidos, ajustado pela quantia transferida de caixa ou seus equivalentes. Quando o justo valor dos bens ou serviços recebidos não puder ser mensurado com fiabilidade, o rendimento é mensurado pelo justo valor dos bens ou serviços cedidos, ajustado pela quantia transferida de caixa ou seus equivalentes.

No exercício não se verificou rendimento associado à troca de bens ou serviços.

14 — Rendimento de transações sem contraprestação

14.1 — Uma entidade deve divulgar:

(a) A quantia de rédito proveniente de transações sem contraprestação reconhecidas durante o período por classes principais evidenciando separadamente:

- (i) Impostos, evidenciando separadamente as classes principais de impostos; e**
- (ii) Transferências, evidenciando separadamente as classes principais de réditos de transferências.**

Ver Quadro abaixo.

(b) A quantia de contas a receber reconhecidas relacionadas com rendimentos sem contraprestação.

Não aplicável.

(c) A quantia de passivos reconhecidos relacionados com ativos transferidos sujeitos a condições.

Não aplicável.

**Anexo às demonstrações financeiras
Ano 2021**

(d) A quantia de passivos reconhecidos relativos a empréstimos bonificados que estão sujeitos às condições dos ativos transferidos;

Não aplicável.

(e) A quantia de ativos reconhecidos que estão sujeitos a restrições e a natureza dessas restrições.

Não aplicável.

(f) A existência e quantia de quaisquer adiantamentos de recebimentos relativos a transações sem contraprestação.

Não aplicável.

(g) A quantia de quaisquer passivos perdoados.

Não aplicável.


14.2 — Uma entidade deve divulgar também:

(a) As políticas contábilísticas adotadas para o reconhecimento de rendimentos provenientes de transações sem contraprestação.

O rendimento de transações sem contraprestação deve ser mensurado pela quantia do aumento no ativo reconhecido pela entidade.

Quando, em consequência de uma transação sem contraprestação, uma entidade reconhecer um ativo, também reconhece o rendimento equivalente à quantia do ativo, a menos que seja também exigido reconhecer um passivo. Quando for exigido o reconhecimento de um passivo ele será mensurado de acordo com melhor estimativa da quantia necessária para liquidar a obrigação presente à data de relato, e a quantia do aumento no ativo líquido,

**Anexo às demonstrações financeiras
Ano 2021**



se existir, deve ser reconhecida como rendimento. Quando um passivo for subsequentemente reduzido, porque ocorre o acontecimento tributável ou é satisfeita uma condição, a quantia da redução do passivo será reconhecida como rendimento.

(b) Para as principais classes de réditos de transações sem contraprestação, as bases em que foi mensurado o justo valor dos recursos que fluíram para a entidade.

A quantia de rendimento proveniente de uma transação é geralmente determinada por acordo ou encontra-se legalmente estabelecida e é mensurada pelo justo valor da retribuição recebida ou a receber. No quadro abaixo encontram-se evidenciados os valores associados a réditos sem contraprestação.

(c) Para as principais classes de réditos de impostos que a entidade não tenha podido mensurar com fiabilidade durante o período em que o acontecimento tributável ocorra, informação acerca da natureza desses impostos; e

Não aplicável.

(d) A natureza e tipo das principais classes de legados, ofertas e doações, evidenciando separadamente as principais classes de bens em espécie recebidos.

Não aplicável.

14.3 — As entidades devem ainda divulgar a natureza e tipo das principais classes de serviços em espécie recebidos, incluindo os não reconhecidos.

**Anexo às demonstrações financeiras
Ano 2021**

Tipo de rendimento (1)	Rendimento do período reconhecido em (2)		Quantias por receber (3)		Adiantamentos recebidos
	Resultados	Património líquido	Início do período	Final do período	
Impostos diretos	536 386,88 €				
Impostos indiretos	185 671,93 €				
Contribuições para sistemas de proteção social e subsistemas de saúde					
Taxas	29 524,95 €				
Multas e outras penalidades	2 596,39 €				
Transferências sem condição	4 044 991,53 €				
Transferências com condição					
Subsídios sem condição					
Subsídios com condição					
Legados, ofertas e doações					
Subsídios ao Investimento	331 415,68 €				
Outros	219 447,72 €				
Total	5 350 035,08 €	- €	- €	- €	- €

15 — Provisões, passivos contingentes e ativos contingentes

15.1 — Para cada classe de provisões, a entidade deve divulgar:

(a) A quantia escriturada no início e no fim do período;

Ver quadro abaixo.

(b) Provisões adicionais feitas no decurso do período, incluindo aumentos às provisões existentes;

Ver quadro abaixo.

(c) Quantias utilizadas (isto é, suportadas e debitadas contra a provisão) durante o período;

Não aplicável.

(d) Quantias não utilizadas revertidas durante o período;

Não aplicável.

**Anexo às demonstrações financeiras
Ano 2021**

(e) O aumento durante o período na quantia descontada proveniente da passagem do tempo e o efeito de qualquer alteração na taxa de desconto.

Não aplicável.

Rubricas	Quantia escriturada inicial	Aumentos				Diminuições				Quantia escriturada final
		Reforços	Aumentos da quantia descontada	Outros aumentos	Total aumentos	Utilizações	Reversões	Outras Diminuições	Total diminuições	
(1)	(2)	(3)	(4)	(5)	(6)=(3)+(4)+(5)	(7)	(8)	(9)	10)=(7)+(8)+(9)	(11)=(2)+(6)-(10)
Impostos, contribuições e taxas					- €				- €	- €
Garantias a clientes					- €				- €	- €
Processos judiciais em curso	- €	241 657,28 €		77 500,00 €	319 157,28 €				- €	319 157,28 €
Acidentes de trabalho e doenças prof.					- €				- €	- €
Matérias ambientais					- €				- €	- €
Contratos onerosos					- €				- €	- €
Reestruturação e reorganização					- €				- €	- €
Outras provisões	154 083,60 €	119 671,69 €			119 671,69 €			77 500,00 €	77 500,00 €	196 255,29 €
Total	154 083,60 €	361 328,97 €	- €	77 500,00 €	438 828,97 €	- €	- €	77 500,00 €	77 500,00 €	515 412,57 €

O movimento de diminuição de 77.500€ nas outras provisões e o aumento de 77.500€ nos processos judiciais em curso deveu-se a uma reclassificação de valores de uma rubrica para outra e não uma diminuição e aumento efetivo das provisões.

15.2 — A entidade deve divulgar adicionalmente o seguinte, para cada classe de provisões:


(a) **Uma breve descrição da natureza da obrigação e o momento esperado de quaisquer exfluxos de benefícios económicos esperados ou de potencial de serviço;**

As provisões inscritas correspondem ao risco efetivo de exfluxos de benefícios económicos esperados, não sendo possível prever o momento em que esses exfluxos poderão ocorrer.

(b) **Uma indicação das incertezas acerca da quantia ou momento desses exfluxos. Quando for necessário prestar tal informação, a entidade deve divulgar os principais pressupostos assumidos respeitantes aos acontecimentos futuros;**

Conforme descrito na alínea anterior, não à previsão para o momento dos exfluxos em virtude de não ser possível definir o momento da sua exigibilidade.

**Anexo às demonstrações financeiras
Ano 2021**



- (c) A quantia de qualquer reembolso esperado, indicando a quantia de qualquer ativo que tenha sido reconhecido relativamente ao mesmo.

Não aplicável.

15.3 — A menos que seja remota a possibilidade de qualquer exfluxo na liquidação, uma entidade deve divulgar para cada classe de passivos contingentes à data de relato, uma breve descrição da natureza dos mesmos e, quando praticável:

- (a) Uma estimativa do seu efeito financeiro, mensurado de acordo com os requisitos da norma;

Não aplicável.

- (b) Uma indicação das incertezas relacionadas com a quantia ou o momento de qualquer exfluxo;

Não aplicável.

- (c) A possibilidade de qualquer reembolso.

Não aplicável.

15.4 Quando for provável um influxo de benefícios económicos ou de potencial de serviço, a entidade deve fazer uma breve descrição da natureza dos ativos contingentes à data do relato, e, quando praticável, divulgar uma estimativa do seu efeito financeiro, mensurado usando os princípios estabelecidos para a mensuração de provisões.

Não aplicável.

**Anexo às demonstrações financeiras
Ano 2021**

Handwritten signatures and initials in blue ink, including "Cler F.", "4", "18", and "D2".

15.5 Quando qualquer da informação exigida duas notas anteriores não forem divulgadas porque não é praticável fazê-lo, esse facto deve ser divulgado.

Não aplicável.

15.6 Em casos extremamente raros, pode considerar-se que a divulgação de alguma ou de toda a informação exigida pode prejudicar seriamente a posição da entidade numa disputa com outras partes sobre o assunto da provisão, passivo contingente ou ativo contingente. Nestes casos, a entidade não necessita de divulgar a informação, mas deve divulgar a natureza geral da disputa, juntamente com o facto de que, e a razão por que, a informação não está divulgada.

Não aplicável.

16 — Efeitos de alterações em taxas de câmbio

16.1 — Uma entidade deve divulgar:

(a) A quantia das diferenças de câmbio reconhecidas nos resultados, exceto as que resultem de instrumentos financeiros mensurados pelo justo valor através dos resultados de acordo com a NCP 18 — Instrumentos Financeiros;

Não aplicável.

(b) As diferenças de câmbio líquidas classificadas num componente separado do património líquido, e uma reconciliação da quantia de tais diferenças de câmbio entre o início e o fim do período.

Não aplicável.

16.2 Quando a moeda de apresentação for diferente da moeda funcional, esse facto deve ser indicado, juntamente com a divulgação da moeda funcional e as razões para usar uma moeda de apresentação diferente.

Não aplicável.

**Anexo às demonstrações financeiras
Ano 2021**

16.3 Quando houver uma alteração na moeda funcional, quer da entidade que relata, quer de uma unidade operacional no estrangeiro significativa, esse facto e as razões para a alteração na moeda funcional devem ser divulgados.

Não aplicável.

17 — Acontecimentos após a data de relato

17.1 Uma entidade deve divulgar a data em que as demonstrações financeiras foram autorizadas para emissão e quem deu essa autorização. Se um outro órgão deliberativo tiver o poder de alterar as demonstrações financeiras após emissão, a entidade deve divulgar esse facto.

As demonstrações financeiras foram preparadas pelos serviços do Município de Pedrógão Grande, não podendo ser alteradas posteriormente pelo órgão deliberativo do Município sem a prévia aprovação do órgão executivo.

Não foram verificados acontecimentos após a data de relato que possam refletir ajustamentos materialmente relevantes, ou que possam influenciar as decisões económicas e financeiras dos utilizadores tomadas com base nas demonstrações financeiras. À data da aprovação das contas não se verificou a necessidade de atualizar as demonstrações financeiras emitidas.

Em 2022 teve início o conflito armado com a Rússia a invadir a Ucrânia. Deste evento totalmente fora de controlo do Município resultarão, por certo consequências para o mesmo, as primeiras das quais já se estão a sentir na subida do custo da energia, combustíveis e de outros bens. É, no entanto, ainda impraticável ao Município de Pedrógão Grande conseguir estimar o efeito total que esta situação irá ter nos próximos anos, sendo que o seu impacto tenderá a ser tanto maior quanto mais duradouro for o conflito e tudo o que está conexo com o mesmo.

17.2 Se uma entidade receber informações após a data de relato, mas antes das demonstrações financeiras serem autorizadas para emissão, acerca de condições

**Anexo às demonstrações financeiras
Ano 2021**

que existiam à data de relato, a entidade deve atualizar as divulgações que se relacionam com essas condições, à luz das novas informações.

Não aplicável.

17.3 Se os acontecimentos após a data de relato, que não dão lugar a ajustamentos, forem materialmente relevantes a sua não divulgação pode influenciar as decisões económicas dos utilizadores tomadas com base nas demonstrações financeiras. Em conformidade, uma entidade deve divulgar para cada categoria material de acontecimentos após a data de relato que não dão lugar a ajustamentos, os seguintes aspetos:

(a) A natureza do acontecimento; e

Não aplicável.

(b) Uma estimativa do seu efeito financeiro, ou uma declaração que essa estimativa não pode ser feita.

Não aplicável.

18 — Instrumentos financeiros

Divulgações gerais

Uma entidade deve divulgar:

18.1 Em relação às políticas contabilísticas as bases de mensuração utilizadas para os instrumentos financeiros e outras políticas contabilísticas utilizadas para a contabilização de instrumentos financeiros relevantes para a compreensão das demonstrações financeiras.

Conforme parágrafo 10 da NCP 18, os ativos e passivos financeiros são mensurados, no reconhecimento inicial, pelo seu justo valor. No reconhecimento subsequente, podem continuar ao justo valor, com as alterações de justo valor reconhecidas na demonstração de resultados (caso

Cey 9 AB
12/12
12/12
12/12

**Anexo às demonstrações financeiras
Ano 2021**

dos ativos financeiros) ou ao custo amortizado (utilizando método do juro efetivo), para os passivos, conforme parágrafos 11 e 12 respetivamente.

18.2 Quantia escriturada de cada uma das categorias de ativos financeiros e passivos financeiros, no total e para cada um dos tipos significativos de ativos e passivos financeiros de entre cada categoria:

(a) Ativos financeiros mensurados ao justo valor através de resultados;

A participação na Petroensino, atendendo á participação detida (48,3%) a qual se traduz numa influência significativa (NCP23) está registada pelo Método da Equivalência Patrimonial (MEP). Em 31/12/2021 esta participação, no Município, registava o montante total de 782.204,40€, já incluindo o impacto da quota parte do resultado de 2021, impacto este que foi negativo em -186.187,22€ e o ajuste de -3.838,98 para equivaler o montante registado no Município com a quota-parte detida na situação patrimonial da Petroensino.

As Demonstrações Financeiras da Petroensino, constam do Relatório de Gestão e Contas da autarquia, pelo que se identificam de seguida os factos mais importantes constantes nos documentos de prestação de contas da entidade acima citada, nomeadamente:

- ✓ No mapa do Balanço, o total do ativo cifrou-se em 5.485.621,65€, o total do património líquido em 1.619.470,81€ e o total do passivo em 3.866.150,84€;
- ✓ No mapa da Demonstração de Resultados por Naturezas, o total de rendimentos ascendeu a 1,49 milhões de euros e o total de gastos a 1,89 milhões de euros, resultando num resultado líquido negativo do exercício de 385.480,79 €;

**Anexo às demonstrações financeiras
Ano 2021**

Handwritten signatures and initials in blue ink, including 'A. J.', 'D. J.', and 'L. J.' with dates like '13' and '18'.

(b) Ativos financeiros mensurados ao custo histórico menos imparidade;

Rubricas	Quantia escriturada inicial	Aumentos				Diminuições				Quantia escriturada final
		Compras	Ganhos de justo valor	Reversões de perdas por imparidade	Outros	Alienações	Perdas de justo valor	Perdas por imparidade	Outras	
Ativos financeiros mensurados ao justo valor através de resultados										- €
Ativos financeiros detidos para negociação										- €
Participações financeiras – justo valor										- €
Outros ativos financeiros										- €
Ativos financeiros mensurados ao custo amortizado										- €
Participações financeiras – custo	536 975,41 €									536 975,41 €
Outros ativos financeiros										- €
Total	536 975,41 €	- €	- €	- €	- €	- €	- €	- €	- €	536 975,41 €

Pelo método do custo estão registadas as participações onde a participação do Município não assume uma influência significativa, que em regra, e excluindo situações excecionais, se considera existir com participações de 20% ou mais (NCP23).

Entidades / Fundos			Capital Social	Resultado Líquido Ano 2021	Participação no final do exercício				Observações
Denominação	Natureza da entidade	NIPC			Valor subscrito	Data subscrição	%	Valor contabilizado a 31/12/2021	
Águas do Vale do Rejo, S.A.	Societaria	513606130	83 759 578,00	3 131 675,00	240 185,00 €	01/03/2002	0,29	240 185,00 €	-
ERSUC- Resíduos Sólidos do Centro, S.A.	Societaria	503004405	8 500 000,00	142 727,00	18 135,00 €	01/09/1996	0,21	18 135,00 €	-
APIN - Empresa Intermunicipal de Ambiente do Pinhal Interior	Societaria	515515507	1 100 000,00	-2 160 138,79	60 940,00 €	16/07/2019	5,54	60 940,00 €	-
PETROENSINO - Ensino e Formação Profissional, Lda	Societaria	504505890	870 000,00	-385 480,79	420 210,00 €	01/09/1999	48,3	782 204,40 €	-
CESAB - Centro de Serviços do Ambiente	Não Societaria	502883308	745 000,00	21 279,75	21 500,00 €	31/12/2014	2,89	21 500,00 €	-
MATREZE - Matadouro Regional do Zêzere, S.A.	Societaria	501491821	-	-	17 458,00 €	30/05/2003	2,91	-	-
FAM - Fundo de Apoio Municipal	Outros	513319182	-	-	195 664,50 €	16/06/2015	0,05	195 664,50 €	-
ANMP - Associação Nacional de Municípios Portugueses	Não Societaria	501627413	-	-	-	22/02/1985	-	-	Quota Anual de 4.359,24 €
APMCH - Associação Portuguesa dos Municípios com Centro Histórico	Não Societaria	502131047	-	71 018,05	-	11/10/1988	0,06	-	Quota Anual de 357 €
AMRENZ - Associação de Municípios da Rota da Estrada Macaronal	Não Societaria	514051744	-	-	-	05/11/2016	-	-	Quota Anual de 1.200 €
CIMRI - Comunidade Intermunicipal da Região de Leiria	Não Societaria	508035546	-	-	-	02/04/2014	10	-	Quota Anual de 5.000 €
AREAC - Agência Regional de Energia e Ambiente do Centro	Não Societaria	513118357	80 000,00	5 126,91	-	30/05/2003	-	-	Quota Anual de 1.650 €

No caso da participação da Matreze, que se encontra com imparidade registada pela totalidade, a mesma está em insolvência, tendo muito recentemente ocorrido o rateio final. Durante o ano de 2022 serão tomadas as ações necessários para proceder à regularização da participação e dívidas existentes.

(c) Instrumentos de capital próprio de uma outra entidade mensurados ao custo menos imparidade;

Não aplicável.

**Anexo às demonstrações financeiras
Ano 2021**

(d) Compromissos de empréstimo mensurados ao custo menos imparidade;

Não aplicável.

(e) Passivos financeiros mensurados ao justo valor através de resultados;

Não aplicável.

(f) Passivos financeiros mensurados ao custo amortizado;

Não aplicável.

(g) Ativos financeiros para os quais foi reconhecida imparidade, com indicação, para cada uma das classes, separadamente, a quantia contabilística que resulta da mensuração ao custo ou custo amortizado e a imparidade acumulada.

Não aplicável.

18.3 Bases de determinação do justo valor (e.g. cotação de mercado, quando ele existe, ou a técnica de avaliação) para todos os ativos financeiros e passivos financeiros mensurados ao justo valor.

Os ativos e passivos financeiros mensurados ao justo valor assentam no valor das transações ocorridas entre as partes, para efeitos de reconhecimento inicial. Na mensuração subsequente, para os ativos financeiros, verifica-se eventuais alterações de justo valor com reflexo na Demonstração dos Resultados.

18.4 Situações em que a mensuração fiável do justo valor deixou de estar disponível para um instrumento de capital próprio mensurado ao justo valor através de resultados.

Não Aplicável.

**Anexo às demonstrações financeiras
Ano 2021**

18.5 Relativamente ao desreconhecimento de ativos financeiros transferidos para uma outra entidade em transações que não se qualificam para tal divulgar, para cada classe de tais ativos financeiros:

a) Natureza dos ativos;

Não aplicável.

b) Natureza dos riscos e benefícios de detenção a que se continua exposto;

Não aplicável.

c) Quantias escrituradas dos ativos e de quaisquer passivos associados que se continuam a reconhecer.

Não aplicável.

18.6 — Ativos dados em garantia, como colateral de passivos ou passivos contingentes:

(a) Quantia escriturada dos ativos financeiros dados, em penhor, promessa de penhor ou outra forma de garantia, como colateral; e

Não Aplicável.

(b) Termos e condições relativos ao penhor, ou promessa de penhor, ou outra forma de garantia.

Não Aplicável.

18.7 — Situações de incumprimento para empréstimos obtidos reconhecidos à data do balanço:

**Anexo às demonstrações financeiras
Ano 2021**

(a) Detalhe do incumprimento no decurso do período relativo a amortização, juro, procura de fundos ou nos termos da conversão de tais empréstimos que permitam ao credor exigir o pagamento à data do balanço;

Não Aplicável.

(b) Quantia escriturada de empréstimos a pagar em incumprimento à data do balanço;

Não Aplicável.

(c) Em que medida o incumprimento foi sanável, ou os termos do pagamento foram renegociados, antes das demonstrações financeiras terem sido autorizadas para emissão.

Não Aplicável.

18.8 Incumprimento, durante o período, dos termos de contratos de empréstimo além dos referidos no parágrafo anterior (divulgar a informação exigida no parágrafo anterior, se tais incumprimentos permitem ao credor exigir pagamento acelerado, a menos que os incumprimentos tenham sido sanados, ou os termos do compromisso renegociados, até à data do balanço).

Não Aplicável.

18.9 Quantia das dívidas da entidade cuja duração residual seja superior a cinco anos, assim como a quantia de todas as dívidas da entidade cobertas por garantias reais prestadas, com indicação da natureza e da forma dessas garantias.

Não Aplicável.

18.10 — Relativamente aos rendimentos e gastos divulgar:

(a) Os ganhos líquidos e perdas líquidas reconhecidas de: ativos financeiros mensurados ao justo valor através de resultados; passivos financeiros ao justo valor

**Anexo às demonstrações financeiras
Ano 2021**

através de resultados; ativos financeiros mensurados ao custo amortizado menos imparidade; e passivos financeiros mensurados ao custo amortizado.

Ativos financeiros mensurados ao justo valor através de resultados: Não aplicável;

Passivos financeiros ao justo valor através de resultado: Não aplicável;

Ativos financeiros mensurados ao custo amortizado menos imparidade: Não aplicável.

Passivos financeiros mensurados ao custo amortizado: Não aplicável.

(b) Total de rendimento de juros e total de gasto de juros (calculado utilizando o método da taxa de juro efetiva) para ativos e passivos financeiros não mensurados ao justo valor através de resultados.

Não Aplicável.

(c) Quantia de perda por imparidade reconhecida para cada uma das classes de ativos financeiros.

Ver mapa da nota 9.5.b).

Contabilidade de cobertura

18.11 — Em separado e por cada uma das quatro categorias de cobertura:

(a) Descrição da cobertura;

Não Aplicável.

(b) Descrição dos instrumentos financeiros designados como instrumentos de cobertura e respetivos justos valores à data do balanço;

Não Aplicável.

**Anexo às demonstrações financeiras
Ano 2021**

(c) **Natureza do risco que esteja a ser coberto, incluindo uma descrição do item coberto.**

Não Aplicável.

18.12 — Para cobertura de risco de taxa de juro fixa ou risco de preço de ativos detidos ou abrangidos por um compromisso firme:

(a) **Quantia de alteração no justo valor do instrumento de cobertura reconhecida na demonstração dos resultados;**

Não Aplicável.

(b) **Quantia de alteração no justo valor dos elementos cobertos reconhecida na demonstração dos resultados.**

Não Aplicável.

18.13 — Para cobertura do risco de taxa de juro variável, risco de taxa de câmbio, risco de preço de ativos abrangidos por uma elevada probabilidade de transação futura, ou num investimento líquido numa unidade operacional estrangeira:

(a) **Períodos em que é expetável que os fluxos de caixa ocorram e os períodos em que é expetável que afetem os resultados;**

Não Aplicável.

(b) **Descrição de transação futura para a qual a contabilização da cobertura foi previamente utilizada, mas que já não se espera mais que a transação ocorra;**

Não Aplicável.

**Anexo às demonstrações financeiras
Ano 2021**

(c) **Quantia resultante da alteração de justo valor de instrumentos de cobertura que foi reconhecida no capital próprio durante o período;**

Não Aplicável.

(d) **Quantia que foi removida do capital próprio e reconhecida nos resultados do período, evidenciando a quantia incluída em cada uma das linhas da demonstração dos resultados.**

Não Aplicável.

Instrumentos de capital próprio

18.14 — Indicação das quantias do capital social nominal e do capital social por realizar e respetivos prazos de realização.

O Património/capital do Município de Pedrógão Grande ascende a 32.387.951,36€ e encontra-se totalmente realizado.

18.15 — Número de ações representativas do capital social, respetivas categorias e valor nominal por categoria, ou, na falta deste, o valor unitário, face ao capital subscrito, das ações ou quotas subscritas durante o período dentro dos limites do capital autorizado, bem como o seu número.

Não Aplicável.

18.16 — Reconciliação, para cada classe de ações, entre o número de ações em circulação no início e no fim do período. (Identificando separadamente cada tipo de alterações verificadas no período, incluindo novas emissões, exercício de opções, direitos e warrants, conversões de valores mobiliários convertíveis, transações com ações próprias, fusões ou cisões e emissões de bónus (aumentos de capital por incorporação de reservas) ou *splits* de ações).

Não Aplicável

**Anexo às demonstrações financeiras
Ano 2021**

18.17 — Quantias de aumentos de capital realizados no período e a dedução efetuada como custos de emissão.

Não Aplicável.

18.18 — Quantias e descrição de outros instrumentos de capital próprio emitidos e a respetiva quantia acumulada à data do balanço, com indicação do seu número e do âmbito dos direitos que conferem.

Não Aplicável.

Riscos relativos a instrumentos financeiros

18.19 — Ativos financeiros mensurados ao custo amortizado menos imparidade: termos significativos e condições que afetam a quantia, o momento e segurança de fluxos de caixa futuros, incluindo risco de taxa de juro, risco de taxa de câmbio e risco de crédito.

Não Aplicável.

Outras situações

18.20 — Relativamente a instrumentos financeiros que não sejam participações de capital em entidades controladas, associadas ou acordos conjuntos, deve ser divulgado:

(a) O custo de aquisição ou, caso tenha sido adotada uma base de mensuração alternativa, o justo valor no início e no fim do período,

Não aplicável.

(b) Os aumentos, diminuições e transferências durante o período,

Não aplicável.

**Anexo às demonstrações financeiras
Ano 2021**

47 an 1 B
H. J.
D2
Dilma

(c) Os ajustamentos de valor acumulados no início e no fim do período,

Não aplicável.

(d) Os ajustamentos de valor registados durante o período,

Não aplicável.

18.21 Relativamente às participações de capital em entidades que não sejam subsidiárias, associadas ou entidades conjuntamente controladas, deve ser divulgado a denominação ou firma e a sede estatutária de cada uma das entidades em que a empresa detém, quer ela própria quer através de uma pessoa agindo em seu nome mas por conta da empresa, uma participação, com indicação da fração do capital detido, do montante do capital e das reservas, assim como dos resultados do último período da empresa em causa para o qual tenham sido elaboradas demonstrações financeiras; as informações relativas ao capital e reservas e aos resultados podem ser omissas se a empresa em causa não publicar o seu balanço.

Não Aplicável.

18.22 Para os investimentos financeiros inscritos por uma quantia acima do seu justo valor, divulgar a quantia escriturada e o justo valor dos ativos considerados isoladamente ou agrupados de forma adequada, e as razões que motivaram a não redução da quantia escriturada, incluindo a natureza dos elementos que permitam presumir que a quantia escriturada será recuperada.

Não Aplicável.

19 — Benefícios dos empregados

Os benefícios dos empregados de curto prazo incluem os salários, ordenado, eventuais retribuições por trabalho extraordinário, subsídio de refeição, subsídio de férias, subsídio de Natal, remunerações por doença, maternidade/paternidade,

Carryover 9/18
A. D2
Kulam

**Anexo às demonstrações financeiras
Ano 2021**

ajudas de custo e outros suplementos remuneratórios. Encontram-se ainda incluídas as quotizações para a Segurança Social e o seguro de acidentes de trabalho.

As obrigações decorrentes dos benefícios de curto prazo são reconhecidas nos gastos no período em que os serviços são prestados, numa base não descontada, por contrapartida do reconhecimento de um passivo que se extingue pelo seu pagamento.

Tendo por base a legislação laboral aplicável, o direito a férias e subsídio de férias relativo ao período, uma vez que este é coincidente com o ano civil, vence-se em 31 de dezembro de cada ano, sendo pago durante o período seguinte, pelo que os correspondentes gastos se encontram reconhecidos como um benefício de curto prazo.

A eventual existência de rescisões de contratos de trabalho estes são reconhecidas como gastos do período em que ocorrem.

Quanto às remunerações praticadas, estas ascendem a:

- a) Órgãos autárquicos: 102.468,85€
- b) Remunerações do Pessoal: 1.753.408,23€

Relativamente aos direitos com férias e subsídio de férias do pessoal vencidos em 31 de dezembro de 2021 e a liquidar no decorrer de 2022, estes ascendem a 264.368,26€ e os respetivos encargos totalizam 62.787,56€ (contudo, estes só são devidos quando os direitos forem efetivamente processados).

Divulgações de benefícios definidos

19.1 — Uma entidade deve divulgar a informação que se segue acerca de planos de benefícios definidos:

- (a) A política contabilística da entidade quanto ao reconhecimento de ganhos e perdas atuariais.**

Não Aplicável.

**Anexo às demonstrações financeiras
Ano 2021**

(b) Uma descrição geral do tipo de plano.

Não Aplicável.

(c) Uma reconciliação dos saldos de abertura e encerramento do valor presente da obrigação de benefícios definidos mostrando separadamente, se aplicável, os efeitos durante o período atribuíveis a cada ponto que se segue:

- (i) Custo do serviço corrente;**
- (ii) Custo de juros;**
- (iii) Contribuições dos participantes do plano;**
- (iv) Ganhos e perdas atuariais;**
- (v) Benefícios pagos;**
- (vi) Custo dos serviços passados;**
- (vii) Concentrações de entidades;**
- (viii) Cortes; e**
- (ix) Liquidações.**

Não Aplicável.

(d) Uma análise da obrigação de benefícios definidos dividida por quantias de planos que estejam totalmente sem fundo e quantias decorrentes de planos que estejam total ou parcialmente com fundo.

Não Aplicável.

(e) Uma reconciliação dos saldos de abertura e de encerramento dos justos valores dos ativos do plano e dos saldos de abertura e de encerramento de quaisquer direitos de reembolso reconhecidos como um ativo mostrando separadamente, se aplicável, os efeitos durante o período atribuíveis a cada ponto que se segue:

**Anexo às demonstrações financeiras
Ano 2021**

- (i) Retorno esperado dos ativos do plano;
- (ii) Ganhos e perdas atuariais;
- (iii) Alterações nas taxas de câmbio de moeda estrangeira em planos mensurados numa moeda diferente da moeda de apresentação da entidade;
- (iv) Contribuições do empregador;
- (v) Contribuições dos participantes do plano;
- (vi) Benefícios pagos;
- (vii) Concentrações de entidades; e(viii) Liquidações.

Não Aplicável.

(f) Uma reconciliação do valor presente da obrigação de benefícios definidos constante de (c) e do justo valor dos ativos do plano constante de (e) para os ativos e passivos reconhecidos no balanço, mostrando pelo menos:

- (i) O custo dos serviços passados não reconhecido não balanço;
- (ii) O justo valor à data de relato de qualquer direito de reembolso reconhecido como um ativo (com uma breve descrição da ligação entre o direito de reembolso e a respetiva obrigação); e
- (iii) As outras quantias reconhecidas no balanço.

Não Aplicável.

(g) O gasto total reconhecido na demonstração dos resultados relativamente a cada ponto que se segue, e a linha de item em que estão incluídos:

- (i) O custo do serviço corrente;
- (ii) O custo de juros;
- (iii) O retorno esperado dos ativos do plano;

**Anexo às demonstrações financeiras
Ano 2021**

Handwritten notes and signatures in blue ink, including the number '13' and various scribbles.

- (iv) O retorno esperado de qualquer direito de reembolso reconhecido como um ativo;
- (v) Ganhos e perdas atuariais;
- (vi) Custo dos serviços passados; e(vii) O efeito de qualquer corte ou liquidação.

Não Aplicável.

- (h) A quantia total reconhecida na demonstração de alterações no património líquido dos Ganhos e perdas atuariais.

Não Aplicável.

- (i) Para as entidades que reconheçam ganhos e perdas atuariais na demonstração de alterações no património líquido, a quantia acumulada de ganhos e perdas atuariais reconhecidos nessa demonstração.

Não Aplicável.

- (j) Para cada categoria principal dos ativos do plano, que deve incluir, pelo menos, instrumentos de capital próprio, instrumentos de dívida, propriedades, e todos os outros ativos, a percentagem ou quantia que cada categoria principal constitui do justo valor dos ativos totais do plano.

Não Aplicável.

- (k) As quantias incluídas no justo valor dos ativos do plano relativamente a:

- (i) Cada categoria dos próprios instrumentos financeiros da entidade; e
- (ii) Qualquer propriedade ocupada, ou outros ativos usados, pela entidade.

Não Aplicável.

**Anexo às demonstrações financeiras
Ano 2021**

(l) Uma descrição da base usada para determinar a taxa de retorno dos ativos esperada global, incluindo o efeito das principais categorias de ativos do plano;

Não Aplicável.

(m) O retorno real dos ativos do plano, assim como o retorno real sobre qualquer direito de reembolso reconhecido como um ativo.

Não Aplicável.

(n) Os principais pressupostos atuariais usados à data de relato, incluindo, quando aplicável:

(i) As taxas de desconto;

(ii) A base em que foi determinada a taxa de desconto;

(iii) As taxas esperadas de retorno sobre quaisquer ativos do plano para os períodos apresentados nas demonstrações financeiras;

(iv) As taxas esperadas de retorno para os períodos apresentados nas demonstrações financeiras sobre qualquer direito de reembolso reconhecido como um ativo;

(v) As taxas esperadas de aumentos de ordenados (e de alterações num índice ou outra variável especificada nos termos formais ou construtivos de um plano como a base para futuros aumentos de benefícios);

(vi) Taxas de tendências de custos médicos; e(vii) Quaisquer outros pressupostos atuariais usados.

Não Aplicável.

19.2 — Uma entidade deve divulgar cada pressuposto atuarial em termos absolutos (por exemplo, como uma percentagem absoluta) e não como uma margem entre percentagens diferentes ou outras variáveis;

Anexo às demonstrações financeiras
Ano 2021

4/18
WA
D2
Kwlan

(a) O efeito de um aumento de um ponto percentual e o efeito de uma diminuição de um ponto percentual nas taxas assumidas de tendência de custo médico sobre:

- (i) O agregado dos componentes do custo do serviço corrente e do custo de juros dos custos médicos pós-emprego líquidos periódicos; e
- (ii) A obrigação acumulada de benefícios pós-emprego relativa a custos médicos.

Não Aplicável.

19.3 — Quando exigido pela NCP 20 — Divulgações de Partes Relacionadas, uma entidade divulga informação acerca de:

- (a) Transações de partes relacionadas com planos de benefícios pós-emprego; e
- (b) Benefícios pós-emprego para as pessoas chave da gestão.

Não Aplicável.

19.4 — Quando exigido pela NCP 15 — Provisões, Passivos Contingentes e Ativos Contingentes, uma entidade divulga informação acerca de passivos contingentes que decorram de obrigações de benefícios pós-emprego.

Não Aplicável.

Divulgações — Contribuição definida

19.5 — Uma entidade deve divulgar a quantia reconhecida como um gasto relativo a planos de contribuição definida.

Não Aplicável.

19.6 — Sempre que exigido pela NCP 20 uma entidade divulga informação acerca de contribuições para planos de contribuição definida relativas às pessoas chave da gestão.



Não Aplicável.

20 — Divulgações de partes relacionadas

Divulgação de controlo

20.1 — A fim de que um utilizador das demonstrações financeiras forme uma opinião acerca dos efeitos de relacionamentos entre partes relacionadas numa entidade que relata, é apropriado divulgar os relacionamentos entre partes relacionadas quando existe controlo, independentemente de ter havido transações entre as partes relacionadas. Isto requer a divulgação dos nomes de quaisquer entidades controladas, o nome da entidade controladora imediata e o nome da entidade controladora final, se existir.

Nos termos do estabelecido na NCP 20, Partes relacionadas — as partes são consideradas relacionadas se uma delas tiver a capacidade de controlar a outra parte, ou exercer influência significativa sobre a outra parte ao tomar decisões financeiras e operacionais, ou se a entidade relacionada e uma outra entidade estiverem sujeitas a controlo comum. As partes relacionadas incluem:

- (a) Entidades que controlem ou sejam controladas diretamente, ou indiretamente através de um ou mais intermediários, pela entidade que relata;
- (b) Associadas (ver NCP 23 — Investimentos em Associadas e Empreendimentos Conjuntos);
- (c) Indivíduos que possuem, direta ou indiretamente, um interesse na entidade que relata, que lhes confere influência significativa sobre a mesma, e membros próximos da família de qualquer um destes indivíduos;
- (d) Pessoas chave da gestão, e membros próximos da família das mesmas; e
- (e) Entidades em que um interesse substancial é detido, direta ou indiretamente, por qualquer pessoa descrita nas alíneas (c) ou (d), ou na qual tal pessoa é capaz de exercer influência significativa.

Nos termos das definições apresentadas, conclui-se que o Município de Pedrógão Grande dispõe de entidades relacionadas.

Anexo às demonstrações financeiras
Ano 2021

Ampl. 7. 9/18
D2
M. Costa

Divulgação de transações entre partes relacionadas

20.2 — No que respeita a transações entre partes relacionadas, que não sejam transações que ocorreriam no âmbito de um relacionamento normal entre um fornecedor ou cliente, a entidade que relata deve divulgar:

- (a) A natureza do relacionamento entre partes relacionadas;
- (b) Os tipos de transações que ocorreram; e
- (c) Os elementos das transações necessários para clarificar o significado dessas transações para as suas operações, e suficientes para fazer com que as demonstrações financeiras proporcionem informação relevante e fiável para tomada de decisões e para responsabilização pela prestação de contas.

Entidade participada	Natureza do relacionamento	Transação		
		Tipo	Quantia	% no total das transações
APIN	Societária	Aquisição de Águas, serviços de saneamento e recolha de resíduos	76 935,88 €	41,73%
APIN	Societária	Protocolo Covid-19	44 964,06 €	24,39%
APIN	Societária	Tarifa Social	25 248,66 €	13,69%
APIN	Societária	Alienação de Viaturas Municipais afetas à deposição e recolha de resíduos	15 500,00 €	8,41%
Petroensino	Societária	Transportes Escolares	21 720,29 €	11,78%
Totais			184 368,89 €	100,00%

20.3 — A informação acerca de transações entre partes relacionadas que deve ser divulgada para satisfazer os objetivos de relato financeiro de finalidade geral normalmente inclui:

- (a) Uma descrição da natureza do relacionamento com as partes relacionadas envolvidas nestas transações, como, por exemplo, se o relacionamento foi o de uma entidade que controla, de uma entidade controlada, de uma entidade sob controlo comum ou de pessoas chave da gestão;

Não aplicável.

**Anexo às demonstrações financeiras
Ano 2021**

(b) Uma descrição das transações entre partes relacionadas por grandes classes de transações e uma indicação do volume das classes, quer como uma quantia monetária específica, quer como uma proporção dessa classe de transações e ou saldos;

Não aplicável.

(c) Um resumo dos termos e condições gerais das transações com partes relacionadas, incluindo divulgação de como estes termos e condições diferem dos normalmente associados a transações semelhantes com partes não relacionadas; e

Não aplicável.

(d) Quantias ou proporções de itens em saldo.

Não aplicável.

20.4 Itens de uma natureza semelhante podem ser divulgados de forma agregada, exceto quando seja necessária divulgação separada para proporcionar informação relevante e fiável para efeitos de tomada de decisões e responsabilização pela prestação de contas.

Não aplicável.

20.5 É desnecessária a divulgação de transações com partes relacionadas entre membros de um grupo público em demonstrações financeiras consolidadas, dado que estas apresentam informação acerca da entidade que controla e entidades controladas como se de uma única entidade se tratasse. As transações com partes relacionadas que ocorram entre entidades de um grupo público são eliminadas na consolidação de acordo com a NCP 22 — Demonstrações Financeiras Consolidadas.



**Anexo às demonstrações financeiras
Ano 2021**

Nos termos do n.º 6 do Artigo 75º, as empresas locais que integram o setor empresarial local, devem ser consolidadas, na proporção e independentemente da participação ou detenção do município, enquadrando-se o Município de Pedrógão Grande, a partir de 2019, nesta condição resultante da criação e integração na APIN – Empresa Intermunicipal de Ambiente do Pinhal Interior, E.I.M., S.A., entidade detida na totalidade por Municípios, detendo a autarquia de Pedrógão Grande 5,54%.

Assim, o Município prepara contas consolidadas com as entidades abaixo indicadas:

- Município de Pedrógão Grande (entidade mãe)
- Petroensino, detido a 48,3%, pelo método da equivalência patrimonial
- APIN, detida em 5,54%, pelo método da equivalência patrimonial, atendendo ao facto de ser uma entidade detida exclusivamente por município.

Pessoas chave da gestão

20.6 — Uma entidade deve divulgar:

(a) A remuneração agregada de pessoas chave da gestão e o número de indivíduos, determinados numa base de equivalência a tempo inteiro, que recebam remuneração dentro desta categoria, mostrando separadamente as classes principais das pessoas chave da gestão e incluindo uma descrição de cada classe;

Nome	Órgão / Cargo	Período de responsabilidade a)	Morada b)
António José Ferreira Lopes	Presidente	De 16 de outubro a 31 de dezembro	Rua Cabeço das Mós, n.º 9, 3270-176 Pedrógão Grande
Luis Filipe Jesus Correia	Vereador Regime Tempo Inteiro c/ Exclusividade	De 16 de outubro a 31 de dezembro	Rua da Gaga, n.º 2, 3270-188 Pedrógão Grande
Dora Cristina Antunes dos Santos Rodrigues	Vereadora em Regime de Tempo Inteiro c/	De 16 de outubro a 31 de dezembro	Rua Cruz do Convento, 1º-D, 3270-096 Pedrógão Grande
Nelson David Fernandes	Vereador em Regime de Tempo Inteiro	De 01 de janeiro a 15 de outubro	Tojeira 3270-152 Pedrógão Grande
	Vereador em Regime de Não Permanência	De 16 de outubro a 31 de dezembro	
Luis Manuel Piedade David	Vereador em Regime de Não Permanência	De 16 de outubro a 31 de dezembro	Rua dos David'S, n.º 62, 3270-056 Pedrógão Grande
Valdemar Gomes Fernandes Alves	Presidente	De 01 de janeiro a 15 de outubro	Rua Adelino Pereira Marques, n.º 4 3270-109 Pedrógão Grande
Maria Margarida David Lopes Guedes	Vereadora em Regime de Não Permanência	De 01 de janeiro a 15 de outubro	Rua Padre Januário Lourenço dos Santos, n.º 195
Raul Jose Piedade Batista	Vereador em Regime de Não Permanência	De 01 de janeiro a 15 de outubro	Rua do Brasil, 78-A 3030-775 Coimbra
João Manuel Gomes Marques	Vereador em Regime de Não Permanência	De 01 de janeiro a 15 de outubro	Av. 25 de Abril, n.º 1-2 J 3270-067 Pedrógão Grande

4
18
A
D
2
mlor

**Anexo às demonstrações financeiras
Ano 2021**

(b) A quantia total de todas as outras remunerações e compensações dadas a pessoas chave da gestão e membros próximos da sua família, pela entidade que relata durante o período de relato, mostrando separadamente as quantias agregadas relativas a:

- (i) **Pessoas chave da gestão;**
- (ii) **Membros próximos da família das mesmas; e**

As remunerações com os membros dos órgãos autárquicos ascenderam a 102.468,85€, encontrando-se desagregadas conforme consta do quadro abaixo.

Descrição	Valor 2021	Valor 2022	Variação %
Remunerações dos titulares de órgãos de soberania e membros de órgãos autárquicos	102 468,85 €	200 428,56 €	-48,88%
Remunerações certas e permanentes	102 154,20 €	199 566,35 €	-48,81%
Remuneração base	62 195,64 €	158 035,59 €	-60,64%
Subsídio de férias	5 658,13 €	1 767,21 €	220,17%
Subsídio de Natal	1 658,27 €	3 469,10 €	-52,20%
Despesas de representação	15 310,16 €	13 773,53 €	11,16%
Subsídio de refeição	6 310,71 €	10 551,24 €	-40,19%
Gratificações e senhas de presença	11 021,29 €	11 969,68 €	-7,92%
Abonos variáveis ou eventuais	314,65 €	862,21 €	-63,51%
Subsídio e abono de fixação, residência e alojamento	262,96 €	0,00 €	100,00%
Alimentação e alojamento	0,00 €	138,96 €	-100,00%
Ajudas de custo	0,00 €	723,25 €	-100,00%
Outros	51,69 €	0,00 €	100,00%

(c) Com respeito a empréstimos que não estejam disponíveis a pessoas que não sejam pessoas chave da gestão e empréstimos cuja disponibilidade não seja conhecida pelo público, e por cada uma das pessoas chave da gestão e cada membro próximo da sua família:

- (i) **A quantia de empréstimos adiantados durante o período e respetivos termos e condições;**
- (ii) **A quantia de empréstimos reembolsados durante o período;**
- (iii) **A quantia dos saldos de fecho de todos os empréstimos e contas a receber; e**

**Anexo às demonstrações financeiras
Ano 2021**

9
18
AA.
D2
Ambr

(iv) Quando o indivíduo não for um dirigente ou membro do órgão de gestão ou grupo de gestores de topo, o relacionamento do indivíduo com esse órgão ou grupo.

Não aplicável.

20.7 A remuneração de pessoas chave da gestão pode incluir uma variedade de benefícios diretos e indiretos. Quando o custo destes benefícios é determinável, esse custo será incluído na remuneração agregada divulgada. Quando o custo destes benefícios não é determinável, deve ser feita a melhor estimativa do custo para a entidade ou entidades que relatam e incluída na remuneração agregada divulgada.

Não aplicável.

20.8 Esta Norma exige a divulgação de alguma informação acerca dos termos e condições de empréstimos feitos a pessoas chave da gestão e a membros próximos da sua família, quando estes empréstimos:

- (a) Não estejam disponíveis a pessoas fora do grupo de pessoas chave de gestão;
- e
- (b) Possam estar disponíveis fora do grupo de pessoas chave da gestão, mas a sua disponibilidade não é amplamente conhecida do público.

Não aplicável.

21 — Relato por segmentos

Nos termos do estipulado pela NCP 25, "um segmento é uma atividade ou grupo de atividades distinguíveis de uma entidade relativamente às quais é apropriado relatar informação financeira separada com a finalidade de avaliar o desempenho passado da entidade para atingir os seus objetivos, e tomar decisões acerca da futura alocação de recursos".

**Anexo às demonstrações financeiras
Ano 2021**

As entidades públicas controlam recursos públicos significativos e operam para proporcionar uma grande variedade de bens e serviços aos cidadãos em diferentes regiões geográficas e em regiões com características socioeconómicas diferentes. Exige -se a estas entidades que usem esses recursos de forma eficiente e eficaz para atingirem os objetivos.

Considerando o parágrafo 8 da NCP 25, "Uma entidade deve identificar os seus segmentos separados de acordo com os requisitos do parágrafo 6" da Norma e deve apresentar informação acerca desses segmentos conforme previsto nas divulgações através de notas explicativas.

O Município de Pedrógão Grande tem a sua área de atuação devidamente delimitada ao concelho de Pedrógão Grande, pelo que não cumprindo na íntegra as disposições do parágrafo 6 da NCP 25, entende-se esta nota como não aplicável à realidade desta entidade, antes aplicável a outras estruturas da Administração Pública que possuam, por exemplo, delegações regionais.

21.1 Uma entidade deve divulgar os rendimentos e os gastos para cada um dos segmentos. Os rendimentos do segmento relativos a cativações orçamentais ou alocações similares, os rendimentos do segmento de outras fontes externas e os rendimentos do segmento de transações com outros segmentos devem ser relatados separadamente.

Não aplicável.

21.2 Uma entidade deve divulgar a quantia escriturada total dos ativos e dos passivos do segmento para cada um dos segmentos.

Não aplicável.

21.3 Uma entidade deve divulgar o custo total suportado durante o período para adquirir ativos do segmento que se espera que sejam usados durante mais do que um período por cada um dos segmentos.

Não aplicável.

**Anexo às demonstrações financeiras
Ano 2021**

21.4 Uma entidade deve divulgar a natureza e quantia de quaisquer itens de rendimento e de gasto do segmento que sejam de tal dimensão, natureza, ou incidência que a sua divulgação é relevante para explicar o desempenho de cada segmento no período.

Não aplicável.

21.5 Uma entidade deve divulgar para cada segmento o agregado da quota-parte da entidade no lucro (prejuízo) líquido de associadas, empreendimentos conjuntos ou outros investimentos contabilizados segundo o método da equivalência patrimonial se todas as suas operações estiverem substancialmente dentro desse único segmento.

Não aplicável.


21.6 Embora uma quantia única agregada seja divulgada no seguimento dos requisitos da nota anterior, cada associada, empreendimento conjunto ou outro investimento contabilizado pelo método da equivalência patrimonial é individualmente avaliado para determinar se as suas operações estão todas substancialmente dentro de um segmento.

Não aplicável.

21.7 Se a participação agregada de uma entidade no lucro (prejuízo) líquido de associadas, empreendimentos conjuntos ou outros investimentos contabilizados segundo o método da equivalência patrimonial for divulgada por segmentos, os investimentos agregados nessas associadas e empreendimentos conjuntos devem também ser divulgados por segmentos.

Não aplicável.

**Anexo às demonstrações financeiras
Ano 2021**



21.8 Uma entidade deve apresentar uma reconciliação entre a informação divulgada por segmentos e a informação agregada nas demonstrações financeiras separadas ou consolidadas. Ao apresentar esta reconciliação, os rendimentos do segmento devem ser reconciliados com os rendimentos da entidade derivados de fontes externas (incluindo a quantia dos rendimentos da entidade derivados de fontes externas não incluídos em qualquer segmento), os gastos do segmento devem ser reconciliados com uma mensuração comparável dos gastos da entidade, os ativos do segmento devem ser reconciliados com os ativos da entidade e os passivos do segmento devem ser reconciliados com os passivos da entidade.

Não aplicável.

21.9 Ao mensurar e relatar rendimentos do segmento relativos a transações com outros segmentos, as transferências intersegmentos devem ser mensuradas na base em que ocorreram. A base de apuração de transferências intersegmentos e quaisquer alterações ao mesmo devem ser divulgadas.

Não aplicável.

21.10 Alterações em políticas contábilísticas adotadas no relato por segmentos que tenham um efeito material na informação de segmentos devem ser divulgadas, e a informação de segmentos de períodos anteriores apresentada para efeitos comparativas deve ser reexpressa a menos que seja impraticável fazê-lo. Tal divulgação deve incluir uma descrição da natureza da alteração, as razões da alteração, o facto de que a informação comparativa foi reexpressa ou que foi impraticável fazê-lo e o efeito financeiro da alteração se isso for razoavelmente determinável. Se uma entidade alterar a identificação dos seus segmentos e não reexpressar a informação dos segmentos de períodos anteriores na nova base porque foi impraticável fazê-lo, então para efeitos de comparação, deve relatar dados do segmento tanto na base antiga como na base nova de segmentação no ano em que altera a identificação dos seus segmentos.

Não aplicável.

**Anexo às demonstrações financeiras
Ano 2021**

21.11 Algumas alterações em políticas contábilísticas relacionam-se especificamente com o relato por segmentos. São exemplos, as alterações na identificação de segmentos e as alterações na base de alocação de rendimentos e gastos aos segmentos. Tais alterações podem ter um impacto significativo na informação relatada do segmento, mas não alterarão a informação financeira agregada relatada pela entidade. Para fazer com que os utilizadores compreendam as alterações e determinem tendências, a informação por segmentos de períodos anteriores incluída nas demonstrações financeiras para efeitos comparativos é reexpressa, se praticável, para refletir a nova política contábilística.

Não aplicável.

21.12 A nota 21.10 exige que, para efeitos de relato por segmentos, as transferências intersegmentos devem ser mensuradas na base que a entidade usou realmente para apreçar essas transferências. Se uma entidade alterar o método que usa correntemente para apreçar transferências intersegmentos, isso não é uma alteração de política contábilística relativamente à qual os dados do segmento do período anterior devam ser reexpressos. Contudo, a nota 21.10 exige divulgação da alteração.

Não aplicável.

21.13 Se não for divulgado de outra forma nas demonstrações financeiras ou algum sítio do relatório anual, uma entidade deve indicar:

- (a) Os tipos de bens e serviços incluídos em cada segmento de serviço relatado;
- (b) A composição de cada segmento geográfico relatado; e
- (c) Se não for adotada uma segmentação por serviço ou geográfica, a natureza do segmento e as atividades englobadas pelo mesmo.

Não aplicável.

22 — Interesses em outras entidades

22.1 — Para cumprir o seu objetivo de relato transparente, uma entidade deve divulgar:

(a) Os julgamentos e pressupostos mais significativos que se fizeram para determinar:

- (i) A natureza dos interesses ou acordos noutra entidade;
- (ii) O tipo de acordo conjunto no qual tem interesse; e
- (iii) Que satisfaz a definição de entidade investidora.

Não aplicável.

(b) Informação sobre os seus interesses em:

- (i) Entidades controladas;
- (ii) Empreendimentos conjuntos e associadas;
- (iii) Interesses de propriedade não quantificáveis; e
- (iv) Interesses que controlam adquiridos com a intenção de vender.

Remete-se para a informação contida na nota 18.

Julgamentos e pressupostos significativos

22.2 — Uma entidade deve divulgar informação sobre os julgamentos e pressupostos significativos nos quais se baseou (e sobre as alterações a esses juízos e pressupostos) para determinar:

(a) Que exerce controlo sobre a outra entidade, isto é que a outra entidade é uma participada, como descrito na NCP 22 — Demonstrações Financeiras Consolidadas;

**Anexo às demonstrações financeiras
Ano 2021**

Handwritten signatures and initials in blue ink, including 'Aer', 'F', '13', 'D', and 'Kala'.

(b) Que exerce o controlo conjunto sobre um acordo ou que tem uma influência significativa sobre outra entidade; e

(c) O tipo de acordo conjunto (isto é, operação conjunta ou empreendimento conjunto), quando o acordo estiver estruturado através de um veículo separado.

Não aplicável.

22.3 — Para dar cumprimento à nota anterior, uma entidade deve divulgar, por exemplo, os fatores em que se baseou para determinar que:

(a) Controla uma entidade específica nos casos em que o interesse nessa outra entidade não está evidenciado pela detenção de instrumento de dívida e de capital próprio;

(b) Não controla outra entidade ainda que detenha mais de metade dos direitos de voto nessa outra entidade;

(c) Controla outra entidade ainda que detenha menos de metade dos direitos de voto nessa outra entidade;

(d) É um agente ou um principal;

(e) Não tem influência significativa ainda que detenha 20 % ou mais dos direitos de voto noutra entidade;

(f) Tem influência significativa ainda que detenha menos de 20 % dos direitos de voto noutra entidade.

Não aplicável.

Qualificação como entidade de investimento

22.4 — Quando uma entidade que controla determina que é uma entidade de investimento de acordo com a NCP 23, deve divulgar informações sobre os julgamentos e pressupostos mais relevantes em que se baseou para determinar que é uma entidade de investimento.

Não aplicável.

**Anexo às demonstrações financeiras
Ano 2021**

22.5 — Quando uma entidade se tornar ou deixar de ser uma entidade de investimento, deve divulgar a alteração dessa situação e as razões para essa alteração. Além disso, uma entidade que se torne uma entidade de investimento deve divulgar o efeito dessa alteração de situação nas demonstrações financeiras para o período apresentado, incluindo:

- (a) O justo valor total, a partir da data da alteração de situação, das entidades controladas que deixam de ser consolidadas;**
- (b) O ganho ou perda total, se existir; e**
- (c) As rubricas da demonstração dos resultados nas quais esses ganhos ou perdas foram reconhecidos (se não forem apresentados separadamente).**

Não aplicável.

Interesses em entidades controladas

22.6 — Uma entidade deve divulgar informação que permita aos utilizadores das demonstrações financeiras consolidadas

(a) Compreenderem:

- (i) A composição do grupo público; e**
- (ii) O interesse que as entidades que não controlam detêm nas atividades e nos fluxos de caixa do grupo; e**

(b) Avaliarem:

- (i) A natureza e a extensão das restrições significativas à sua capacidade de aceder a ou de usar ativos e liquidar passivos do grupo público;**
- (ii) As consequências das alterações nos seus interesses de propriedade numa entidade controlada que não resultam numa perda do controlo; e**
- (iii) As consequências da perda de controlo de uma entidade controlada durante o período de relato.**

Não aplicável.

**Anexo às demonstrações financeiras
Ano 2021**

22.7 — Quando as demonstrações financeiras de uma entidade controlada usadas para preparar demonstrações financeiras consolidadas correspondam a uma data ou a um período diferente do das demonstrações financeiras consolidadas, uma entidade deve divulgar:

- (a) A data de fim do período de relato das demonstrações financeiras dessa entidade controlada; e**
- (b) A razão pela qual usa uma data ou período diferente.**

Não aplicável.

Interesse detido por entidades que não controlam nas atividades e nos fluxos de caixa de um grupo

22.8 — Uma entidade deve divulgar, para cada uma das entidades controladas em que detenha interesses que não controlam significativos para a entidade que relata:

- (a) O nome da entidade controlada;**
- (b) O domicílio e a forma legal da entidade controlada e o país em que opera;**
- (c) A proporção dos interesses de propriedade detidos por interesses que não controlam;**
- (d) A proporção dos direitos de voto detidos por interesses que não controlam, se diferente da proporção de interesses de propriedade detidos;**
- (e) Os resultados imputados aos interesses que não controlam, da entidade controlada durante o período de relato;**
- (f) Os interesses que não controlam acumulados da entidade controlada no final do período de relato;**
- (g) Um resumo da informação financeira sobre a entidade controlada.**

Não aplicável.

Natureza e âmbito das restrições significativas

22.9 — Uma entidade deve divulgar:

(a) As restrições significativas em acordos vinculativos (por exemplo, restrições legais, contratuais ou regulamentares) à sua capacidade para aceder a (ou usar) ativos e liquidar passivos do grupo público, como por exemplo:

(i) Restrições à capacidade da entidade que controla ou das suas entidades controladas para transferirem dinheiro ou outros ativos de (ou para) outras entidades do mesmo grupo;

(ii) Garantias ou outros requisitos que possam restringir o pagamento de dividendos e outras distribuições de capital ou de empréstimos ou de adiantamentos a (ou por) outras entidades do mesmo grupo;

Não aplicável.

(b) A natureza e o âmbito em que os direitos de proteção dos interesses que não controlam podem restringir significativamente a capacidade da entidade para aceder a (ou usar) ativos e liquidar passivos do grupo público (como, por exemplo, quando uma entidade que controla liquidar passivos de uma entidade controlada antes de liquidar os seus próprios passivos ou quando é exigida a aprovação dos interesses que não controlam para aceder aos ativos ou para liquidar passivos de uma entidade controlada);

Não aplicável.

(c) As quantias escrituradas nas demonstrações financeiras consolidadas dos ativos e passivos abrangidos por essas restrições.

Não aplicável.

**Anexo às demonstrações financeiras
Ano 2021**

Consequências de alterações no interesse de propriedade de uma entidade que controla numa entidade controlada que não resultem numa perda de controlo

22.10 — Uma entidade deve apresentar um calendário que mostre os efeitos na participação atribuível aos proprietários da entidade que controla de quaisquer alterações do seu interesse de propriedade numa entidade controlada que não resultem numa perda de controlo.

Não aplicável.

Consequências da perda de controlo sobre uma entidade controlada durante o período de relato

22.11 — Uma entidade deve divulgar os ganhos ou perdas, caso existam, calculados em conformidade com o parágrafo 25 da NCP 22 e:

- (a) A parte desses ganhos ou perdas atribuível à mensuração de qualquer investimento retido na antiga entidade controlada pelo seu justo valor à data em que ocorreu a perda de controlo; e

Não aplicável.

- (b) A rubrica de ganhos ou perdas na qual os mesmos foram reconhecidos (se não forem apresentados separadamente).

Não aplicável.

Interesses em entidades controladas não consolidadas (entidades de investimento)

22.12 — Uma entidade de investimento que, de acordo com a NCP 23, seja obrigada a aplicar a exceção à consolidação e em vez de isso contabilizar o seu investimento numa entidade controlada pelo justo valor através dos resultados deve divulgar esse facto.

Não aplicável.

**Anexo às demonstrações financeiras
Ano 2021**

Handwritten notes and signatures in blue ink, including the number '9' and the name 'A. D. D. Costa'.

22.13 — Para cada entidade controlada não consolidada, uma entidade de investimento deve divulgar:

- (a) O nome da entidade controlada;
- (b) O domicílio e a forma jurídica da entidade controlada e o país em que opera;
- e
- (c) A proporção dos interesses de propriedade detidos pela entidade investimento e, se for diferente, a proporção dos direitos de voto detidos.

Não aplicável.

22.14 — Se uma entidade de investimento for a entidade que controla outra entidade de investimento deverá igualmente apresentar as divulgações previstas no parágrafo anterior relativamente aos investimentos controlados pela entidade de investimento sua entidade controlada. A divulgação pode ser apresentada pela inclusão, nas demonstrações financeiras da entidade que controla, das demonstrações financeiras da entidade controlada (ou entidades controladas) que contenham as informações acima.

Não aplicável.

22.15 — Uma entidade de investimento deve divulgar:

- (a) A natureza e a extensão de quaisquer acordos vinculativos significativas (por exemplo, resultantes de acordos de empréstimo, requisitos regulamentares ou acordos contratuais) sobre a capacidade de uma entidade controlada não consolidada para transferir fundos para a entidade de investimento sob a forma de dividendos ou distribuições similares em dinheiro ou de reembolsar empréstimos ou adiantamentos feitos à entidade controlada não consolidada pela entidade de investimento; e

Não aplicável.

**Anexo às demonstrações financeiras
Ano 2021**

Am
HT
NA
DD
custon

(b) **Quaisquer compromissos ou intenções correntes para prestar apoio financeiro ou outro a uma entidade controlada não consolidada, incluindo os compromissos ou intenções de ajudar a entidade controlada na obtenção de apoio financeiro.**

Não aplicável.

22.16 — Se, durante o período de relato, uma entidade de investimento ou qualquer das suas entidades controladas tiver, sem ter obrigação contratual de o fazer, prestado apoio financeiro ou outro a uma entidade controlada não consolidada (por exemplo, comprando ativos ou instrumentos financeiros emitidos pela entidade controlada ou ajudando a entidade controlada na obtenção de apoio financeiro), a entidade deverá divulgar:

(a) **O tipo e a quantia do apoio prestado a cada entidade controlada não consolidada; e**

Não aplicável.

(b) **As razões para prestar esse apoio.**

Não aplicável.

Interesses em acordos conjuntos e associadas

22.17 — Uma entidade deve divulgar informação que permita aos utentes das suas demonstrações financeiras avaliar:

(a) **A natureza, extensão e efeitos financeiros dos seus interesses em acordos conjuntos e associadas, incluindo a natureza e os efeitos do seu relacionamento contratual com outros investidores com controlo conjunto ou com influência significativa sobre os acordos conjuntos e associadas; e**

Não aplicável.

**Anexo às demonstrações financeiras
Ano 2021**

(b) A natureza e as alterações nos riscos associados a interesses em empreendimentos conjuntos e associadas.

Não aplicável.

Natureza, extensão e efeitos financeiros dos interesses de uma entidade em acordos conjuntos e associadas

22.18 — Uma entidade deve divulgar:

(a) Para cada acordo conjunto e associada que seja material para a entidade que relata:

- (i) O nome do acordo conjunto ou associada;**
- (ii) A natureza do relacionamento da entidade com o acordo conjunto ou associada (através, por exemplo, da descrição da natureza das atividades do acordo conjunto ou associada e uma indicação sobre se os mesmos são estratégicos para as atividades da entidade);**
- (iii) O domicílio e a forma jurídica do acordo conjunto ou associada e o país em que opera;**
- (iv) A proporção de interesses de propriedade ou a quota acionista detida pela entidade e, se diferente, a proporção de direitos de voto detidos (se aplicável);**

Não aplicável.

(b) Para cada empreendimento conjunto e associada que seja material para a entidade que relata:

- (i) Se o investimento no empreendimento conjunto ou associada é mensurado utilizando o método da equivalência patrimonial ou pelo justo valor;**
- (ii) Se faz um resumo da informação financeira sobre o empreendimento conjunto ou associada;**

**Anexo às demonstrações financeiras
Ano 2021**

(iii) Se o empreendimento conjunto ou associado for contabilizado através do método da equivalência patrimonial, o justo valor do seu investimento no empreendimento conjunto ou associada, caso exista uma cotação de mercado para o mesmo.

Não aplicável.

(c) A informação financeira sobre os investimentos em empreendimentos conjuntos e associadas que não sejam individualmente materiais:

(i) Na forma agregada para todos os empreendimentos conjuntos individualmente imateriais;

(ii) Na forma agregada para todas as associadas individualmente imateriais.

Não aplicável.

22.19 — Uma entidade deve também divulgar:

(a) A natureza e a extensão de quaisquer restrições significativas (por exemplo resultantes de acordos de empréstimo, requisitos regulamentares ou disposições contratuais entre investidores com controlo conjunto ou influência significativa sobre um empreendimento conjunto ou uma associada) à capacidade dos empreendimentos conjuntos ou associadas para transferirem fundos para a entidade sob a forma de dividendos em dinheiro ou distribuições similares ou para reembolsarem empréstimos ou adiantamentos feitos pela entidade;

Não aplicável.

(b) Quando as demonstrações financeiras de um empreendimento conjunto ou associada usadas para a aplicação do método da equivalência patrimonial correspondam a uma data ou a um período que seja diferente do da entidade:

**Anexo às demonstrações financeiras
Ano 2021**

(i) A data de fim do período de relato das demonstrações financeiras desse empreendimento conjunto ou associada; e

(ii) A razão pela qual usa uma data ou período diferente.

Não aplicável.

(c) A parte não reconhecida nas perdas de um empreendimento conjunto ou associada, tanto para o período de relato como cumulativa, se a entidade tiver deixado de reconhecer a sua parte nas perdas do empreendimento conjunto ou associada quando aplicou o método da equivalência patrimonial.

Não aplicável.

Riscos associados aos interesses de uma entidade em empreendimentos conjuntos e associadas

22.20 — Uma entidade deve divulgar:

(a) Os compromissos que tenha relativamente aos seus empreendimentos conjuntos, em separado da quantia de outros compromissos.

Não aplicável.

(b) Em conformidade com a NCP 15 — Provisões, Passivos Contingentes e Ativos Contingentes, a menos que a probabilidade de perdas seja remota, os passivos contingentes assumidos relativamente aos seus interesses em empreendimentos conjuntos ou associadas (incluindo a sua parte nos passivos contingentes assumidos em conjunto com outros investidores com controlo conjunto ou com influência significativa sobre os empreendimentos conjuntos ou associadas), em separado da quantia correspondente a outros passivos contingentes.

Não aplicável.

Interesses de propriedade não-quantificáveis

22.21 — Uma entidade deve divulgar informação financeira que permita aos utilizadores das demonstrações financeiras compreenderem a natureza e a extensão de quaisquer interesses de propriedade não quantificáveis.

Não aplicável.

22.22 — Na medida em que esta informação não tenha sido já divulgada de acordo com outra Norma, uma entidade deve divulgar relativamente a cada interesse de propriedade não quantificável que seja material:

- (a) O nome da entidade na qual tem o interesse de propriedade; e
- (b) A natureza dos seus interesses de propriedade na entidade.

Não aplicável.

Interesses que controlam adquiridos com a intenção de venda

22.23 — Uma entidade que não seja uma entidade de investimento deve divulgar informação acerca dos seus interesses numa entidade controlada quando no momento em que o controle surge a entidade tinha a intenção de vender esse interesse e na data de relato tem uma intenção ativa de o vender.

Não aplicável.

22.24 — Uma entidade deve divulgar a seguinte informação com respeito a cada entidade controlada referida na nota anterior:

- (a) O nome da entidade controlada e descrição das suas atividades principais;

Não aplicável.

- (b) A razão para a aquisição do interesse que controla e os fatores considerados na determinação de que o controlo existe;

Não aplicável.

Aer 7 18
11/11/2021
Lillem

**Anexo às demonstrações financeiras
Ano 2021**

(c) O impacto nas demonstrações financeiras consolidadas da consolidação das entidades controladas, incluindo o efeito sobre os ativos, passivos, rendimentos e gastos e património líquido; e

Não aplicável.

(d) O estado corrente do processo de venda, incluindo o método e o momento esperado da venda.

Não aplicável.

22.25 — As divulgações exigidas na nota anterior devem ser feitas em cada data de relato até que a entidade venda o interesse que controla ou deixe de ter a intenção de o vender. No período em que a entidade vender ou deixar de ter a intenção de o vender deve divulgar o facto de que houve uma venda ou uma alteração de intenção e o respetivo efeito nas demonstrações financeiras consolidadas.

Não aplicável.

23 — Outras informações relevantes para compreensão da posição financeira e do desempenho financeiro

De seguida apresenta-se o detalhe de algumas rubricas do balanço e demonstração de resultados.

23.1 Devedores por transferências e subsídios não reembolsáveis

Conta	Descrição	31/12/2021	
		Saldo Devedor	Saldo Credor
20	Devedores e credores por transferências, subsídios e empréstimos bonificados	45 875,40	-
201	Devedores por transferências e subsídios não reembolsáveis obtidos	45 875,40	-
20159	Outros	45 875,40	-

23.2. Clientes, contribuintes e utentes

No quadro seguinte demonstram-se as dívidas a receber por critério de mensuração.

**Anexo às demonstrações financeiras
Ano 2021**

Handwritten signatures and initials in blue ink, including 'C. F.', 'A.', and 'L. S.', along with a date '18'.

Conta	Descrição	31/12/2021	
		Saldo Devedor	Saldo Credor
21	Cientes, contribuintes e utentes	8 699,37	-
214	Utentes	8 699,37	-
2149	Outros	8 699,37	-
21491	Realizável até 12 meses	8 699,37	-
215	Cientes, contribuintes e utentes de cobrança duvidosa	77 436,93	-
2151	Cientes	42 731,89	-
21511	Cientes - Cobrança em atraso	42 731,89	-
2153	Utentes	34 705,04	-
21531	Utentes - Cobranças em atraso	34 705,04	-
219	Perdas por imparidade acumuladas	-	77 436,93
2191	Cientes	-	42 731,89
21911	Realizável até 12 meses	-	42 731,89
2193	Utentes	-	34 705,04
21931	Realizável até 12 meses	-	34 705,04

23.3 Fornecedores

Conta	Descrição	31/12/2021	
		Saldo Devedor	Saldo Credor
22	Fornecedores	-	118 723,73
221	Fornecedores c/c	-	36 431,93
2211	Exigível até 12 meses	-	36 431,93

**23.4 Estado e outros entes públicos
Ativo Corrente**

Conta	Descrição	31/12/2021	
		Saldo Devedor	Saldo Credor
243	Imposto sobre o valor acrescentado (IVA)	66 760,63	-
2437	IVA A recuperar	66 760,63	-

Passivo Corrente

Conta	Descrição	31/12/2021	
		Saldo Devedor	Saldo Credor
242	Retenção de impostos sobre rendimentos	-	13 498,76
2421	De trabalho dependente	-	11 058,00
242111	Trabalho dependente	-	11 058,00
2422	De trabalho independente	-	2 440,76
242212	Trabalho independente	-	2 440,76
245	Contribuições para sistemas de proteção social e subsistemas	-	42 939,67
2451	Sistemas de proteção social	-	42 939,67
24511	Parte do trabalhador	-	13 630,50
245111	Caixa Geral de Aposentações	-	5 282,40
245112	Segurança Social - Regime Geral	-	8 348,10
24512	Parte patronal	-	29 309,17
245121	Caixa Geral de Aposentações	-	11 428,37
245122	Segurança Social - Regime Geral	-	17 880,80

**Anexo às demonstrações financeiras
Ano 2021**

Handwritten signatures and initials in blue ink.

23.5 Outras contas e receber e a pagar

**Outras contas a receber
Ativo Corrente**

Conta	Descrição	31/12/2021	
		Saldo Devedor	Saldo Credor
27	Outras contas a receber e a pagar	747 916,84	-
272	Devedores e credores por acréscimos (periodização económic	250 627,16	-
2720	Impostos e taxas imputados ao período	447 257,99	-
27204	Impostos e taxas imputados ao período - IMI	353 437,50	-
27209	Impostos e taxas imputados ao período - Outros	93 820,49	-
272091	Imposto municipal sobre as transmissões onerosas de imóv	6 235,17	-
272092	Derrama	81 325,00	-
272099	Outros	6 260,32	-
2721	Devedores por acréscimos de rendimentos	175 625,31	-
27219	Outros acréscimos de rendimentos	175 625,31	-
27891	Outros devedores	125 033,54	-
278919	Outros devedores-Outros	125 033,54	-
2789191	Realizável até 12 meses	125 033,54	-

**Outras contas a pagar
Passivo não corrente**

Conta	Descrição	31/12/2021	
		Saldo Devedor	Saldo Credor
2789292	Exigível a mais de 12 meses	-	686,66
27892929011	Retenções e Descontos	-	686,66

**Outras contas a pagar
Passivo corrente**

Conta	Descrição	31/12/2021	
		Saldo Devedor	Saldo Credor
27	Outras contas a receber e a pagar	-	565 152,66
2722	Credores por acréscimos de gastos	-	372 256,14
27221	Remunerações a Liquidar	-	327 155,82
27222	Juros a liquidar e outros gastos financeiros	-	1 296,51
27229	Outros acréscimos de gastos	-	43 803,81
277	Cauções	-	144 588,82
2771	Recebidas de terceiros	-	144 588,82
277111	Cauções de Fornecedores	-	144 588,82
2789291	Exigível até 12 meses	-	48 307,70
2789291901	Operações de Tesouraria e Retenções e Descontos	-	17 996,99
2789291999	Outras Entidades	-	30 310,71

**Anexo às demonstrações financeiras
Ano 2021**

Handwritten signatures and initials in blue ink, including a large signature at the top right and several smaller ones below it.

23.6 Fornecedores de Investimentos

Conta	Descrição	31/12/2021	
		Saldo Devedor	Saldo Credor
271	Fornecedores de investimentos	-	5 102,33
2711	Fornecedores de investimentos c/c	-	5 102,33
27111	Exigível até 12 meses	-	5 102,33

**23.7 Diferimentos
Ativo Corrente**

Conta	Descrição	31/12/2021	
		Saldo Devedor	Saldo Credor
281	Gastos a reconhecer	22 269,55	-
2819	Outros	22 269,55	-
28191	A reconhecer até 12 meses	22 269,55	-
281919	Outros	22 269,55	-

Passivo Não Corrente

Conta	Descrição	31/12/2021	
		Saldo Devedor	Saldo Credor
282	Rendimentos a reconhecer	-	7 792,00
28292	A reconhecer a mais de 12 meses	-	7 792,00

Passivo Corrente

Conta	Descrição	31/12/2021	
		Saldo Devedor	Saldo Credor
282	Rendimentos a reconhecer	-	15 808,63
2823	Rendimentos da área da educação	-	13 188,14
282391	A reconhecer até 12 meses	-	13 188,14
2829191	Rendas	-	2 620,49

**Anexo às demonstrações financeiras
Ano 2021**

Handwritten signatures and initials in blue ink, including "Acy 18", "AA", and "D2".

23.8 Transferências e subsídios concedidos

Código	Descrição	31/12/2021	
		Saldo Devedor	Saldo Credor
60	Transferências e subsídios concedidos	454 035,68	-
601	Transferências correntes concedidas	277 354,60	-
6013	Administração Local	83 659,38	-
60131	Associações de Municípios	6 435,49	-
60135	Freguesias	77 223,89	-
6016	Outros setores institucionais	193 695,22	-
60161	Instituições sem Fins Lucrativos	180 191,13	-
60162	Famílias	12 043,93	-
601621	Ação Social	12 043,93	-
60169	Outros	1 460,16	-
602	Subsídios correntes concedidos	80 785,06	-
6023	Administração Local	35 821,00	-
60236	Empresas Locais	35 821,00	-
6026	Outros setores institucionais	44 964,06	-
60269	Outros	44 964,06	-
604	Transferências de capital concedidas	95 896,02	-
6043	Administração Local	72 000,00	-
60435	Freguesias	72 000,00	-
6046	Outros setores institucionais	23 896,02	-
60461	Instituições sem Fins Lucrativos	23 896,02	-

**Anexo às demonstrações financeiras
Ano 2021**

Handwritten signatures and initials in blue ink, including "Acy 7/18", "Acy", and "D2".

23.9 Fornecimento de Serviços Externos

		31/12/2021
Conta	Descrição	Saldo Devedor
62	Fornecimentos e serviços externos	1 418 415,05
621	Subcontratos e parcerias	132 045,48
6211	Serviços de saúde	1 205,05
6213	Serviços de transporte	83 857,83
62131	Transportes Escolares	79 456,90
62139	Outros	4 400,93
6216	Serviços de fornecimento de água	12 478,62
62161	Saneamento Básico	12 478,62
6217	Serviços de recolha e tratamento de resíduos sólidos e	21 222,14
62172	Recolha e limpeza urbana	21 222,14
6219	Outros subcontratos ou concessões	13 281,84
62192	Iluminação Pública	13 281,84
622	Serviços especializados	393 475,08
6221	Trabalhos especializados	121 547,97
62211	Estudos, pareceres e consultoria jurídica	80 311,82
62212	Projetos e serviços de informática	400,00
62214	Estudos de organização, económico-financeiros e de au	738,00
62216	Organização de eventos	19 878,30
62217	Formação ao pessoal	9 787,10
62219	Outros trabalhos especializados	10 432,75
622199	Outros	10 432,75
6222	Publicidade, comunicação e imagem	31 215,30
6223	Vigilância e segurança	1 546,86
6224	Honorários	62 438,00
62241	Contratos individuais de tarefa	37 510,00
622419	Contratos individuais de tarefa - Outros	37 510,00
62242	Contratos individuais por avença	24 928,00
622429	Contratos individuais por avença - Outros	24 928,00
6225	Comissões	19 895,92
62251	De cobrança de impostos e taxas	19 862,93
62252	De outras cobranças	32,99
6226	Conservação e reparação	40 694,63
62261	Conservação e reparação de ativos fixos	19 605,74
622611	Edifícios	2 644,50
622612	Equipamentos	5 188,15
62261201	Conservação e repar. Equipamentos	3 085,46
62261202	Conservação e repar.e Equipamento - Máquinas	2 102,69
622612021	Conservação e repar.e Equipamento - Máquinas OAD	1 222,46
6226120211	Conservação e repar.e Equipamento - Máquinas OAD -	328,92
6226120212	Conservação e repar.e Equipamento - Máquinas OAD -	893,54
622612022	Conservação e repar.e Equipamento - Máquinas Outras	880,23
622613	Viaturas	10 325,25
62261301	Conservação e reparação Viaturas OAD	9 807,61
622613011	Conservação e reparação Viaturas OAD - Pneus	266,90
622613012	Conservação e reparação Viaturas OAD - Manutenção	9 540,71
62261302	Conservação e reparação Viaturas- Outras	517,64
622619	Outros	1 447,84
62261999	Conservação e reparação de ativos fixos - Outros	1 447,84
62262	Assistência técnica	16 209,98
622622	Equipamentos	376,45
62262299	Assistência Técnica Equipamentos - Outros	376,45
622623	Viaturas	811,80
62262399	Assistência Técnica - Viaturas - Outras	811,80
622629	Outros	15 021,73
62269	Outros gastos de Conservação e reparação	4 878,91
622691	Espaços Verdes	4 664,00
622699	Outros	214,91
6229	Outros serviços especializados	116 136,40

**Anexo às demonstrações financeiras
Ano 2021**

Handwritten signatures and initials in blue ink, including 'Ag', 'F', '18', 'AA', 'DD', and 'duarte'.

		31/12/2021
Conta	Descrição	Saldo Devedor
623	Materiais de consumo	57 288,00
6231	Peças, ferramentas e utensílios de desgaste rápido	11 528,11
62311	Ferramentas e utensílios de desgaste rápido	20,00
62312	Materiais/Peças	11 508,11
6231201	Materiais/Peças - Máq. ViaturasOAD	7 212,31
62312011	Materiais/Peças - Máq. Viaturas - Pneus	57,56
62312012	Materiais/Peças - Máq. Viaturas - Manutenção	7 154,75
6231202	Materiais/Peças - Máq. Viaturas - Outros	700,35
6231299	Materiais/Peças- Outros	3 595,45
6232	Livros e documentação técnica	3 983,53
6233	Material de escritório	203,99
6234	Artigos para oferta e de publicidade e divulgação	5 666,94
6235	Material de educação, cultura e recreio	11 380,93
62351	Materiais de Desporto	596,55
62359	Outros Materiais	10 784,38
6236	Artigos de higiene e limpeza, vestuário e artigos pessoais	17 506,84
62361	Artigos de Higiene e Limpeza	17 232,55
62362	Vestuário e artigos pessoais	274,29
6237	Medicamentos e artigos para a saúde	82,28
6239	Outros materiais diversos de consumo	6 935,38
624	Energia e fluidos	297 804,24
6241	Eletricidade	264 394,19
6241001	Piscina Municipal	8 418,98
6241002	Iluminação Pública	160 998,57
6241003	Escolas	10 212,11
6241004	Pavilhão Desportivo	2 171,29
6241005	Centro Escolar	11 481,02
6241006	CIT - Centro de Interpretação Turística	2 315,99
6241007	Biblioteca Municipal	2 149,41
6241008	Arquivo Municipal	2 314,28
6241009	Pavilhão Gimnodesportivo antigo	2 848,17
6241010	Antiga C+S	2 939,88
6241011	Câmara Municipal	12 761,05
6241012	Elevação de Água	205,03
6241013	Museu de Acórcdeons e Concertinas	64,77
6241014	Rua 5 de Outubro	1 154,74
6241015	Estádio Municipal de S. Mateus	5 133,08
6241016	Mercado Municipal	459,62
6241017	Casa Municipal da Cultura	8 342,86
6241018	Armazém Municipal	1 361,08
6241019	Diversos	29 062,26
6242	Combustíveis e lubrificantes	434,14
62421	Gasóleo	68,98
624211	Gasóleo - Maquinas e Viaturas	68,98
62429	Outros Combustíveis e lubrificantes	365,16
624291	Gás	365,16
6242912	Gás - Outros	365,16
6243	Água	32 975,91
625	Deslocações, estadas e transportes	1 716,70
6251	Deslocações e estadas	1 378,45
6254	Transporte escolar	338,25
626	Serviços diversos	536 085,55
6261	Rendas e alugueres	66 320,96
62613	Habitação	5 000,00
62615	Equipamento	1 261,88
62619	Outros	60 059,08
6262	Comunicação	16 895,05
62621	Comunicações Fixas	3 743,60
62622	Comunicações Móveis	4 612,49
62623	Internet	4 799,54
62624	Serviços Postais	3 739,42
6263	Seguros	47 369,25
626301	Seguros - Máq. Viatura	15 744,96
626399	Seguros - Outros	31 624,29
6265	Contencioso e notariado	77,53
6266	Despesas de representação dos serviços	1 192,38
6267	Limpeza, higiene e conforto	1 582,26
6269	Outros serviços	402 648,12
62692	Serviços de Educação	16 114,05
62699	Outros	386 534,07

**Anexo às demonstrações financeiras
Ano 2021**

Handwritten signatures and initials in blue ink, including "A. F. 18" and "M. Costa".

23.10 Imparidade de dívidas a receber

		31/12/2021
Conta	Descrição	Saldo Devedor
65	Perdas por imparidade	9 611,81
651	Em contas a receber	9 611,81
6511	Clientes, contribuintes e utentes	9 611,81

23.11 Outros gastos

		31/12/2021
Conta	Descrição	Saldo Devedor
68	Outros gastos	135 840,41
681	Impostos e taxas	3 817,28
6811	Impostos diretos	1 141,38
68111	Imposto sobre o rendimento	1 141,38
6813	Taxas	2 675,90
684	Perdas em inventários	4 594,48
6842	Quebras	4 594,48
688	Outros	127 428,65
6881	Correções relativas a períodos anteriores	105 372,75
68811	Correções de impostos diretos	79 678,94
688113	Derrama	70 520,61
688115	Imposto municipal sobre imóveis	9 658,33
688119	Outros	-
68813	Outras correções	4 191,04
688139	Outras	4 191,04
68819	Outras	21 502,77
688192	Correções de outras estimativas	7,54
688199	Outras correções	21 495,23
6883	Quotizações	21 956,24
6889	Outros não especificados	99,66
68891	Correntes	99,66
688919	Outros	99,66

**Anexo às demonstrações financeiras
Ano 2021**

Handwritten notes and signatures in blue ink:
 Op
 477
 1A
 13
 D2
 kuno-

23.12 Juros e gastos similares suportados

		31/12/2021
Conta	Descrição	Saldo Devedor
69	Gastos por juros e outros encargos	9 845,23
691	Juros e encargos suportados	9 760,51
6911	Juros de financiamentos obtidos	9 760,51
69112	Médio e Longo Prazo (MLP)	9 760,51
6911211	Empréstimos não Excepcionados	7 078,16
6911211001	CGD-9015003748091	267,52
6911211002	CGD-9140013501391	14,79
6911211007	BPI-387218-830-008	1 319,89
6911211008	BES-EC016178/06	155,98
6911211011	CCDAM-56050834384	720,82
6911211012	BPI-3872718830009	4 599,16
6911212	Empréstimos Excepcionados	2 682,35
6911212001	CGD-0591000235991	55,66
6911212007	BPI-3872718-830-007	972,71
6911212008	BPI-3872718830010	1 653,98
698	Outros gastos de financiamento	84,72
6989	Outros	84,72

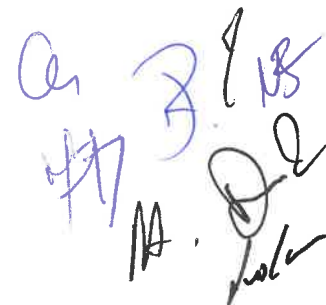
**Anexo às demonstrações financeiras
Ano 2021**

Car
F. B.
PA
RR
Wisk

23.13 Gastos/reversões de depreciação e amortização

Conta	Descrição	31/12/2021 Saldo Devedor
64	Gastos de depreciação e de amortização	1 363 458,24
642	Ativos fixos tangíveis	1 363 458,24
6420	Bens de domínio público, património histórico, artístico	921 577,11
64202	Edifícios e outras construções	107 595,85
642025	Piscinas e complexos desportivos	66 105,60
642026	Cemitérios	2 689,93
642029	Outros	38 800,32
64203	Infraestruturas	813 981,26
642031	Rodoviárias	581 156,81
642035	Sistemas de esgotos	82 310,40
642036	Sistemas de abastecimento de água	23 616,96
642039	Outras infraestruturas	126 897,09
6422	Edifícios e outras construções	315 250,13
64221	Habitacões e edificações para serviços	151 939,46
64222	Edificações para fins industriais	65 052,24
64223	Edifícios e construções com finalidade sociocultural	27 220,56
64225	Piscinas e complexos desportivos	69 662,31
64229	Outros	1 375,56
6423	Equipamento básico	38 632,52
64231	Equipamento informático e de telecomunicações	1 032,48
64232	Equipamento para investigação e formação, de medida	1 083,52
64233	Equipamento e material específico dos serviços de saúde	4 408,32
64234	Equipamento e material recreativo, desportivo, de edu	17 587,00
64235	Equipamento e material para serviços de alimentação, r	1 637,61
64236	Equipamento para agricultura, pesca e jardinagem	3 677,17
64237	Equipamento e material de apoio à produção	7 503,38
64238	Equipamento militar, de segurança e defesa	1 703,04
6424	Equipamento de transporte	20 129,96
64242	Transportes rodoviários	19 094,96
642429	Transportes rodoviários - Outros	19 094,96
64249	Outros	1 035,00
6425	Equipamento administrativo	40 356,50
64251	Equipamento informático e de telecomunicações	31 895,86
642511	Equipamento informático	28 976,87
642512	Equipamento de telecomunicações	2 918,99
64252	Equipamento de escritório e de reprografia	211,21
64253	Mobiliário de escritório e de arquivo	8 226,22
64259	Outros	23,21
6427	Outros ativos fixos tangíveis	18 891,47
64271	Equipamento de oficina e reparações	894,03
64272	Equipamento de decoração e conforto, de utilização co	10 474,72
64279	Outros	7 522,72
643	Ativos intangíveis	8 620,55
6433	Programas de computador e sistemas de informação	7 295,31
6434	Propriedade industrial e intelectual	1 325,00
6436	Outros ativos intangíveis	0,24

**Anexo às demonstrações financeiras
Ano 2021**



Eventos subsequentes

De acordo com a recomendação efetuada pela Comissão de normalização Contabilística em 22/03/2022, e não influenciando as contas de 2021, mas com potencial impacto nas contas subsequentes, verificamos à presente data condicionalismos decorrentes da atual conjuntura económica derivada da Guerra na Ucrânia, pese embora o efeito da guerra não seja possível ainda de estimar, espera-se que apesar do mesmo ter impacto orçamental, essencialmente pelo acréscimo da despesa devido ao aumento do preço do combustível, energia elétrica e por consequência um aumento de custos de uma forma generalizada, considera-se que se trata de uma questão conjuntural e que não colocará em causa a continuidade do desenvolvimento da atividade municipal.

Pedrogão Grande, 18 de abril de 2022



Handwritten notes in blue ink:
C
4/7
3
13
AA
20
1/2

ANEXO I – CARACTERIZAÇÃO DA ENTIDADE



Am 4/17 F. 9 18
 H. 18
 J. 18
 K. 18

CARATERIZAÇÃO DA ENTIDADE

1. IDENTIFICAÇÃO			
Designação	MUNICIPIO DE PEDROÃO GRANDE		
NIPC	507 011 937		
Natureza	Autarquia Local		
Endereço postal	3271-909		
Telefone / Fax	236 480 150 / 236 480 159		
Endereço de correio eletrónico	geral@cm-pedrogaogrande.pt		
Sítio na internet	www.cm-pedrogaogrande.pt		
Tem serviços de natureza consultiva e/ou serviços de fiscalização?	Sim	Não	X
Organograma	em anexo		
2. LEGISLAÇÃO			
Regime Financeiro	Lei 73/2013, de 3 de setembro		
Regime Jurídico	Lei 75/2013, de 12 de setembro		
3. PARTICIPAÇÕES DA ENTIDADE (a especificar – opcional)		Sim	Não
Serviços Municipalizados			X
(Se a entidade assinalar que detém participações, deverá abrir uma linha para indicar qual a entidade e, dentro dessa linha, deverá ter a opção SIM/NÃO para responder se detém influência dominante sobre aquela entidade)		Influência dominante	
Serviços Intermunicipalizados			X
Entidades Intermunicipais			
*APIN - Empresa Intermunicipal de Ambiente do Pinhal Interior, EIM, SA			X
*CIMRL - Comunidade Intermunicipal da Região de Leiria			X
*APMCH - Associação Portuguesa dos Municípios com Centro Histórico			X
*ANMP-Associação Nacional de Municípios Portugueses			X
*AMREN2 - Associação de Municípios da Rota da Estrada Nacional 2			X
Entidades Associativas Municipais			
Empresas Locais			
*PETROENSINO - Ensino e Formação Profissional, Lda			X
Empresas Participadas			
*Aguas do Vale do Rejo, S.A.			X
*ERSUC- Resíduos Sólidos do Centro, S.A.			X
*CESAB - Centro de Serviços do Ambiente			X
Cooperativas			X
Fundações			X
Entidades de outra natureza			X
*AREAC - Agência Regional de Energia e Ambiente do Centro			X
*ADXTUR - Agência para o Desenvolvimento Turístico das Aldeias do Xisto			X
4. DESCRIÇÃO SUMÁRIA DAS ATIVIDADES			
O Município de Pedró Gão Grande planeia, organiza e executa políticas municipais, designadamente nas áreas de equipamento rural e urbano; transportes e comunicações; educação; património; cultura; tempos livres e desporto; saúde; ação social; habitação; proteção civil; ambiente; salubridade; promoção do desenvolvimento; ordenamento do território e urbanismo e cooperação externa.			
5. COMPOSIÇÃO DO ÓRGÃO EXECUTIVO			
5.1 IDENTIFICAÇÃO DOS MEMBROS DO ÓRGÃO EXECUTIVO / CONSELHO DE ADMINISTRAÇÃO			
Executivo Municipal em Funções - Gerência de 16/10/2021 a 31/12/2021			
Presidente	António José Ferreira Lopes		
Vice-Presidente	Luís Filipe Jesus Correia		
Vereadora	Dora Cristina Antunes dos Santos Rodrigues		
Vereador	Nelson David Fernandes		
Vereador	Luís Manuel Piedade David		
Executivo Municipal Cessante - Gerência de 01/01/2021 a 15/10/2021			

Handwritten notes and signatures:
 A. 5/18
 J. B.
 J. B.
 Raul Jose Piedade Baptista Garcia

	Presidente	Valdemar Gomes Fernandes Alves	
	Vice-Presidente	Nelson David Fernandes	
	Vereadora	Maria Margarida David Lopes Guedes	
	Vereador	João Manuel Gomes Marques	
	Vereador	Raul Jose Piedade Baptista Garcia	
5.2	NÚMERO DE VEREADORES (1)		
	Em regime de permanência.....	3	
	A meio tempo.....	0	
	Restantes vereadores.....	2	
5.3	NÚMERO DE ELEITORES		
	Até 10.000.....	x	
	Mais de 10.000 e menos de 40.000.....		
	Igual ou superior a 40.000.....		
6.	ORGANIZAÇÃO CONTABILÍSTICA		
	Referencial Contabilístico: As demonstrações financeiras foram preparadas, pela primeira vez, com base em registos contabilísticos mantidos em conformidade com o Sistema de Normalização Contabilística para as Administrações Públicas (SNC-AP), aprovado pelo Decreto-Lei n.º 192/2015, de 11 de setembro, e foram aplicados os requisitos das Normas de Contabilidade Pública (NCP) relevantes para o Município.		
	Sistema Informático: aplicação da AIRC		
7.	OUTRA INFORMAÇÃO		
7.1	AÇÕES DE FISCALIZAÇÃO (últimos 5 anos)		
	Entidade fiscalizadora		
	Data da ação		
	Período abrangido		
	Identificação da ação		
7.2	APROVAÇÃO DOS DOCUMENTOS	Data de Aprovação	
		Órgão Executivo	Órgão Deliberativo
	Norma de Controlo Interno e eventuais alterações (a especificar) (2)		
	Regulamentos		
	Plano de Prevenção dos Riscos de Gestão e eventuais alterações		
	Relatório de Avaliação da Execução do Plano de Prevenção dos Riscos de Gestão		

Handwritten notes and signatures:
 4
 18
 22
 [Signature]

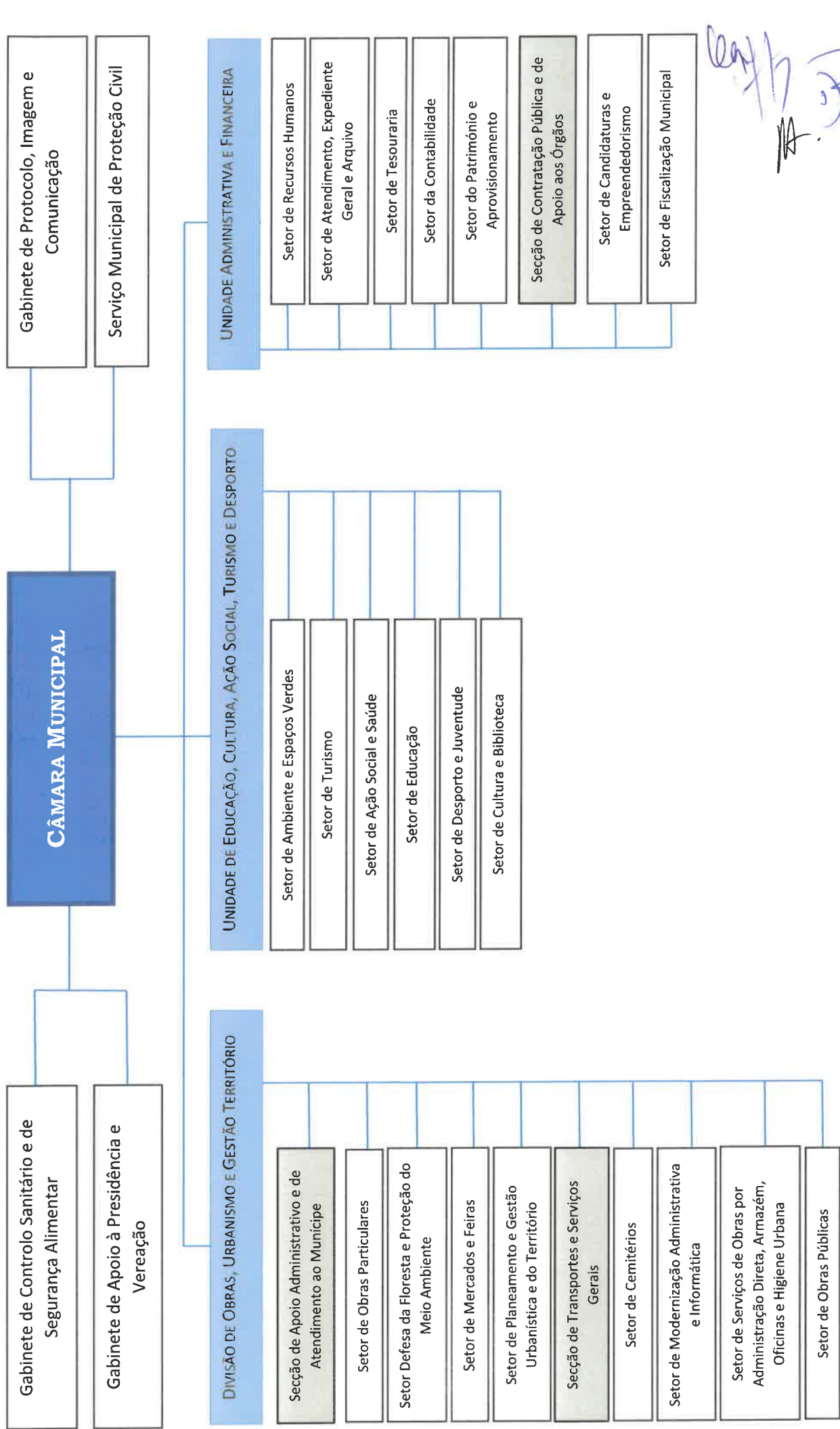
7.3	INSCRIÇÃO DO SALDO DA GERÊNCIA DO ANO ANTERIOR	Data de Aprovação	
		Órgão Executivo	Órgão Deliberativo
	Revisão Orçamental	28/06/2021	30/06/2021
	Alteração Orçamental (n.º 6, do art.º 40º RFALEI)		
7.4	INFORMAÇÃO RELATIVA À CONSOLIDAÇÃO DE CONTAS		
	Identificação das entidades que compõem o Grupo Público		
	*APIN - Empresa Intermunicipal de Ambiente do Pinhal Interior, EIM, SA		
7.5	DESCENTRALIZAÇÃO ADMINISTRATIVA (Art.º 111.º da Lei n.º 75/2013, de 12 de setembro)	Sim	Não
	- Transferência de competências de órgãos do Estado para órgãos das autarquias locais	x	
	- Transferência de competências de órgãos do Estado para órgãos das entidades intermunicipais	x	
7.6	DELEGAÇÃO DE COMPETÊNCIAS (Art.º 116.º da Lei n.º 75/2013, de 12 de setembro)	Sim	Não
	- Dos órgãos do município nos órgãos das freguesias		x
	- Dos órgãos do município nos órgãos das entidades intermunicipais	x	
7.7	INFORMAÇÃO RELATIVA A PESSOAL (2)	Sim	Não
	- Na eventualidade da existência de limites legais, em matéria de pessoal, indicar se os mesmos foram observados, com a remessa de documentação comprovativa[2]		
	- N.º de trabalhadores a 31 de dezembro		127
7.8	PRAZO MÉDIO DE PAGAMENTO	Início do exercício	Fim do exercício
		27,31	28,22
7.9	A PREENCHER, NO CASO DE SE TRATAR DE UMA ENTIDADE DE NATUREZA ASSOCIATIVA (3)		
	- Data da constituição		
	- Entidades associadas existentes no fim do exercício		
	- Informação sobre a existência de atividade/movimentos financeiros na gerência		
7.10	CONCESSÕES DE SERVIÇOS PÚBLICOS/OBRAS PÚBLICAS	Sim	Não
	(a especificar)	x	
	- Concessionário: EDP Distribuição	1	
	- Objeto da concessão: Concessão de Distribuição de Energia Elétrica de Baixa Tensão no Município de Pedrógão Grande		
	- Data de celebração do contrato: 12-06-2001		
	- Período da concessão: 20 Anos		
	- Natureza da concessão: Decreto-Lei n.º 344-B/82 de 1 de setembro	2	
	- Concessionário: APIN - Empresa Intermunicipal de Ambiente do Pinhal Interior, EIM, S.A.		
	- Objeto da concessão: Contrato de Gestão Delegada		
	- Data de celebração do contrato: 02/10/2019		
	- Período da concessão: 30 Anos		
	- Natureza da concessão: Decreto-Lei n.º 194/2009, de 20 de agosto		
7.11	MECANISMOS DE RECUPERAÇÃO FINANCEIRA E OUTROS PROGRAMAS DE REGULARIZAÇÃO DE DÍVIDAS A FORNECEDORES	Sim	Não
			x



Handwritten signatures and initials in blue ink, including 'Am... 17', 'A. J.', and 'D. J. 2'.

ANEXO II – ORGANOGRAMA

ORGANOGRAMA



Handwritten signatures and initials in blue ink.



Am. J. B.
A. D. 2
Kulca

ANEXO III – EMPRÉSTIMOS OBTIDOS

Empréstimos obtidos - Empréstimos bancários

Município de Pedrogão Grande

Período: Prestação de Contas

Ano: 2021

(designação da autarquia local)

Entidade	Data do Contrato	Data de visto do TC	Prazo do Contrato	Capital		Taxa de juro		Pagamentos de anos anteriores		Pagamentos do ano		Encargos vencidos e não pagos	Saldo em 1 de Janeiro	Saldo em 31 de Dezembro
				Contratado	Utilizado	Inicial	Atual	Amortização	Juros	Amortização	Juros			
3872718830009 - BPI - Empréstimo para Financiamento de Despesas de Investimento - NID	2019-09-30	2019-12-12	242	1 000 000,00	1 000 000,00	0,00%	0,00%	0,00	5 522,20	13 688,64	4 628,51	0,00	1 000 000,00	986 301,36
0591000235991 - CGD - Financiamento complementar para a Construção de 20 fogos para habitação social	1996-02-27	1996-02-28	323	191 917,48	182 589,06	0,00%	0,00%	159 314,34	5 831,90	9 288,84	81,33	0,00	23 275,62	13 985,78
9015003748091 - CGD - Financiamento de projectos comparticipados por fundos comunitários (Rede Viária de Vila Facala, Praia Fluvial do Mosteiro e	2003-10-14	2003-11-06	239	348 600,00	346 600,00	0,00%	0,00%	281 484,17	29 991,72	22 284,61	315,83	0,00	67 135,83	44 871,22
9140013501391 - CGD - Financiamento de projectos comparticipados por fundos comunitários (Rede Viária de Vila Facala) - NID	2004-07-21	2004-09-30	239	385 435,00	385 435,00	0,00%	0,00%	290 128,10	26 862,41	23 778,22	129,62	0,00	65 306,80	71 528,68
3872718830005 - BPI - Financiamento de projectos comparticipados por fundos comunitários (Rede Viária de Vila Facala, Pavilhão Gimnodesportivo e	2005-05-20	2005-07-18	239	423 388,00	423 388,00	0,00%	0,00%	298 975,85	24 156,80	25 278,44	0,00	0,00	126 392,15	101 113,71
3872718830004 - BPI - Financiamento de projectos comparticipados por fundos comunitários (Rede Viária de Vila Facala) - NID	2006-12-28	2007-04-12	239	208 929,00	208 929,00	0,00%	0,00%	129 812,65	10 107,50	11 864,04	0,00	0,00	77 116,35	65 252,31
3872718830007 - BPI - Construção de Jardim de Infância e Escola do Eriheiro Básico de Pedrogão Grande - NID	2009-07-07	2006-09-23	245	204 731,00	204 731,00	0,00%	0,00%	101 490,46	33 867,11	11 024,16	992,86	0,00	103 240,54	92 216,38
3872718830008 - BPI - "Reabilitação do Campo Municipal de S. Mateus" - NID	2009-07-07	2006-11-03	263	217 157,14	217 157,14	0,00%	0,00%	77 045,96	31 397,81	12 700,49	1 416,10	0,00	140 111,18	127 410,89
56043175751 - CCAM - Aquisição de terrenos para instalação de empresas - NID	2008-01-02	2008-08-28	239	500 000,00	500 000,00	0,00%	0,00%	279 984,35	21 151,41	28 391,68	0,00	0,00	220 035,65	191 643,97
56039697186 - CCAM - Financiamento de projectos comparticipados por fundos comunitários (EM 512 e Saneamento em Troviscais e Mosteiro) - NID	2006-12-20	2007-04-03	238	178 220,00	178 220,00	0,00%	0,00%	108 568,62	8 338,39	10 717,12	0,00	0,00	69 681,38	58 944,26
56050834384 - CCAM - Construção da Variante a Vila Facala - NID	2010-07-01	2011-02-03	189	175 125,33	175 125,33	0,00%	0,00%	106 773,02	24 918,31	14 082,55	771,85	0,00	68 352,31	54 289,76
3872718830001 - BPI - Investimentos Diversos - NID	2000-10-10	2000-12-14	247	598 557,48	598 557,48	0,00%	0,00%	578 042,06	18 135,36	20 515,42	0,00	0,00	20 515,42	0,00
BPI-3872718830010 - Empréstimo Financiamento da Componente Nacional dos Projectos Colaborados no âmbito do CENTRO 2020 - NID	2020-03-04	2020-04-27	247	385 680,00	359 278,00	0,00%	0,00%	0,00	252,65	0,00	1 627,72	0,00	359 278,00	359 278,00
Financiamento de Projectos Comparticipados por Fundos Comunitários (EM 512 e Saneamento em Troviscais e Mosteiro) - NOVO BANCO	2006-10-19	2006-10-19	239	535 741,00	535 741,00	0,00%	0,00%	346 655,62	2 390,99	31 514,16	161,74	0,00	189 085,08	157 570,90
Totais				5 350 881,43	5 315 731,91			2 756 225,50	242 833,36	2 899 058,86	10 105,56	0,00	2 559 506,41	2 324 407,02



Handwritten notes in blue ink:
Anexo F. 13
Ph
D2
data

ANEXO IV – IMPARIDADE DE ATIVOS

Imparidade de Ativos

2021

Classes	Quantia Bruta	Perdas por Imparidade Acumulada	Reversão de Imparidades	Quantia Recuperável
Outros instrumentos financeiros a curto prazo	0,00	0,00	0,00	0,00
Devedores e credores por transferências, subsídios e empréstimos bonificados	45 875,40	0,00	0,00	45 875,40
Clientes, contribuintes e utentes	86 136,30	77 436,93	0,00	8 699,37
Fornecedores	118 723,73	0,00	0,00	118 723,73
Pessoal	0,00	0,00	0,00	0,00
Acionistas/sócios/associados	0,00	0,00	0,00	0,00
Outras contas a receber e a pagar	176 975,19	0,00	0,00	176 975,19
Mercadorias	0,00	0,00	0,00	0,00
Matérias-primas, subsidiárias e de consumo	113 170,59	35 435,25	0,00	77 735,34
Produtos acabados e intermédios	0,00	0,00	0,00	0,00
Subprodutos, desperdícios, resíduos e refugos	0,00	0,00	0,00	0,00
Produtos e trabalhos em curso	0,00	0,00	0,00	0,00
Ativos biológicos	0,00	0,00	0,00	0,00
Adiantamentos por conta de compras	0,00	0,00	0,00	0,00
Investimentos financeiros	1 336 637,73	17 457,92	0,00	1 319 179,81
Propriedades de investimento	0,00	0,00	0,00	0,00
Ativos fixos tangíveis	26 914 141,93	0,00	0,00	26 914 141,93
Ativos intangíveis	51 001,38	0,00	0,00	51 001,38
Investimentos em curso	979 948,72	0,00	0,00	979 948,72
Ativos não correntes detidos para venda	0,00	0,00	0,00	0,00
Total:	29 822 610,97	130 330,10	0,00	29 692 280,87



Com
17
A.
JL
Luis

DEMONSTRAÇÕES ORÇAMENTAIS



4/7/2021
A. J. B.
D. R.
L. S.

1. DDORC-DEMONSTRAÇÃO DO DESEMPENHO ORÇAMENTAL



Município de Pedrogão Grande

Demonstração do desempenho orçamental do período findo em 31 de Dezembro de 2021

Valores em €

RUBRICA RECEBIMENTOS	FONTES DE FINANCIAMENTO (n)						TOTAL	
	RP	RG	UE	EMPR	FUNDOS ALHEIOS			
Saldo da gerência anterior	489 763,61	0,00	0,00	930 787,90	213 557,89	1 634 109,40	1 518 379,11	
Operações Orçamentais [1]	489 763,61	0,00	0,00	930 787,90	0,00	1 420 551,51	1 293 152,52	
Devolução do saldo oper. Orçamentais	0,00	0,00	0,00	0,00	0,00	0,00	0,00	
Operações de tesouraria [A]	0,00	0,00	0,00	0,00	213 557,89	213 557,89	225 226,59	
Recebimento do saldo devolvido por terceiras entidades	0,00	0,00	0,00	0,00	0,00	0,00	0,00	
Receita corrente	5 188 073,49	0,00	0,00	0,00	0,00	5 188 073,49	5 027 308,92	
R1 Receita Fiscal	716 933,03	0,00	0,00	0,00	0,00	716 933,03	740 146,60	
R1.1 Impostos diretos	716 933,03	0,00	0,00	0,00	0,00	716 933,03	740 146,60	
R1.2 Impostos indiretos	0,00	0,00	0,00	0,00	0,00	0,00	0,00	
R2 Contribuições para sistemas de proteção social e subsistemas de saúde	0,00	0,00	0,00	0,00	0,00	0,00	0,00	
R3 Taxas, multas e outras penalidades	34 055,61	0,00	0,00	0,00	0,00	34 055,61	32 320,74	
R4 Rendimentos de propriedade	299 926,74	0,00	0,00	0,00	0,00	299 926,74	284 932,54	
R5 Transferências e subsídios correntes	4 035 382,33	0,00	0,00	0,00	0,00	4 035 382,33	3 775 799,61	
R5.1 Transferências correntes	4 035 382,33	0,00	0,00	0,00	0,00	4 035 382,33	3 775 799,61	
R5.1.1 Administrações Públicas	4 035 382,33	0,00	0,00	0,00	0,00	4 035 382,33	3 775 799,61	
R5.1.1.1 Administração Central - Estado Português	4 016 356,61	0,00	0,00	0,00	0,00	4 016 356,61	3 775 799,61	
R5.1.1.2 Administração Central - Outras entidades	19 025,72	0,00	0,00	0,00	0,00	19 025,72	0,00	
R5.1.1.3 Segurança Social	0,00	0,00	0,00	0,00	0,00	0,00	0,00	
R5.1.1.4 Administração Regional	0,00	0,00	0,00	0,00	0,00	0,00	0,00	
R5.1.1.5 Administração Local	0,00	0,00	0,00	0,00	0,00	0,00	0,00	
R5.1.2 Exterior - U E	0,00	0,00	0,00	0,00	0,00	0,00	0,00	
R5.1.3 Outras	0,00	0,00	0,00	0,00	0,00	0,00	0,00	
R5.2 Subsídios correntes	0,00	0,00	0,00	0,00	0,00	0,00	0,00	
R6 Venda de bens e serviços	86 698,03	0,00	0,00	0,00	0,00	86 698,03	163 530,04	
R7 Outras receitas correntes	15 077,75	0,00	0,00	0,00	0,00	15 077,75	30 579,39	
Receita de capital	2 483 318,16	0,00	0,00	0,00	0,00	2 483 318,16	1 504 712,89	
R8 Venda de bens de investimento	15 500,00	0,00	0,00	0,00	0,00	15 500,00	0,00	
R9 Transferências e subsídios de capital	2 467 818,16	0,00	0,00	0,00	0,00	2 467 818,16	1 487 256,03	
R9.1 Transferências de capital	2 467 818,16	0,00	0,00	0,00	0,00	2 467 818,16	1 487 256,03	
R9.1.1 Administrações Públicas	2 467 818,16	0,00	0,00	0,00	0,00	2 467 818,16	1 487 256,03	
R9.1.1.1 Administração Central - Estado Português	2 459 595,90	0,00	0,00	0,00	0,00	2 459 595,90	1 487 256,03	
R9.1.1.2 Administração Central - Outras entidades	8 222,26	0,00	0,00	0,00	0,00	8 222,26	0,00	
R9.1.1.3 Segurança Social	0,00	0,00	0,00	0,00	0,00	0,00	0,00	
R9.1.1.4 Administração Regional	0,00	0,00	0,00	0,00	0,00	0,00	0,00	
R9.1.1.5 Administração Local	0,00	0,00	0,00	0,00	0,00	0,00	0,00	
R9.1.2 Exterior - U E	0,00	0,00	0,00	0,00	0,00	0,00	0,00	
R9.1.3 Outras	0,00	0,00	0,00	0,00	0,00	0,00	0,00	
R9.2 Subsídios de capital	0,00	0,00	0,00	0,00	0,00	0,00	0,00	
R10 Outras receitas de capital	0,00	0,00	0,00	0,00	0,00	0,00	17 456,86	
R11 Reposições não abatidas aos pagamentos	2 744,39	0,00	0,00	0,00	0,00	2 744,39	1 842,53	
Receita efetiva [2]	7 674 136,04	0,00	0,00	0,00	0,00	7 674 136,04	6 533 864,34	
Receita não efetiva [3]	0,00	0,00	0,00	0,00	0,00	0,00	359 278,00	
R12 Receita com ativos financeiros	0,00	0,00	0,00	0,00	0,00	0,00	0,00	
R13 Receita com passivos financeiros	0,00	0,00	0,00	0,00	0,00	0,00	359 278,00	
Soma [4]=[1]+[2]+[3]	8 163 899,65	0,00	0,00	930 787,90	0,00	9 094 687,55	8 186 294,86	
Operações de tesouraria [B]	0,00	0,00	0,00	0,00	34 329,52	34 329,52	40 444,06	



Município de Pedrogão Grande

Demonstração do desempenho orçamental do período findo em 31 de Dezembro de 2021

Valores em €

RUBRICA PAGAMENTOS	FONTES DE FINANCIAMENTO (n)						TOTAL	(n-1)
	RP	RG	UE	EMPR	FUNDOS ALHEIOS			
Despesa corrente	4 249 876,87	0,00	0,00	0,00	0,00	4 249 876,87	4 179 096,97	
D1 Despesas com o pessoal	2 399 235,37	0,00	0,00	0,00	0,00	2 399 235,37	2 271 404,20	
D1.1 Remunerações Certas e Permanentes	1 876 714,04	0,00	0,00	0,00	0,00	1 876 714,04	1 778 120,64	
D1.2 Abonos Variáveis ou Eventuais	23 111,58	0,00	0,00	0,00	0,00	23 111,58	28 724,88	
D1.3 Segurança Social	499 409,75	0,00	0,00	0,00	0,00	499 409,75	464 558,68	
D2 Aquisição de bens e serviços	1 458 830,61	0,00	0,00	0,00	0,00	1 458 830,61	1 469 232,37	
D3 Juros e outros encargos	10 190,28	0,00	0,00	0,00	0,00	10 190,28	11 022,92	
D4 Transferências e subsídios correntes	363 011,23	0,00	0,00	0,00	0,00	363 011,23	402 723,40	
D4.1 Transferências correntes	292 798,51	0,00	0,00	0,00	0,00	292 798,51	299 310,86	
D4.1.1 Administrações Públicas	88 079,38	0,00	0,00	0,00	0,00	88 079,38	51 675,91	
D4.1.1.1 Administração Central - Estado Português	0,00	0,00	0,00	0,00	0,00	0,00	0,00	
D4.1.1.2 Administração Central - Outras entidades	0,00	0,00	0,00	0,00	0,00	0,00	0,00	
D4.1.1.3 Segurança Social	0,00	0,00	0,00	0,00	0,00	0,00	0,00	
D4.1.1.4 Administração Regional	0,00	0,00	0,00	0,00	0,00	0,00	0,00	
D4.1.1.5 Administração Local	88 079,38	0,00	0,00	0,00	0,00	88 079,38	51 675,91	
D4.1.2 Entidades do setor não lucrativo	176 530,65	0,00	0,00	0,00	0,00	176 530,65	233 592,27	
D4.1.3 Famílias	28 188,48	0,00	0,00	0,00	0,00	28 188,48	14 042,68	
D4.1.4 Outras	0,00	0,00	0,00	0,00	0,00	0,00	0,00	
D4.2 Subsídios correntes	70 212,72	0,00	0,00	0,00	0,00	70 212,72	103 412,54	
D5 Outras despesas correntes	18 609,38	0,00	0,00	0,00	0,00	18 609,38	24 714,08	
Despesa de capital	1 238 024,09	0,00	0,00	141 140,72	0,00	1 379 164,81	2 334 106,83	
D6 Aquisição de bens de capital	1 146 385,37	0,00	0,00	141 140,72	0,00	1 287 526,09	1 928 580,80	
D7 Transferência e subsídios de capital	91 638,72	0,00	0,00	0,00	0,00	91 638,72	103 785,32	
D7.1 Transferências de capital	91 638,72	0,00	0,00	0,00	0,00	91 638,72	103 785,32	
D7.1.1 Administrações Públicas	72 000,00	0,00	0,00	0,00	0,00	72 000,00	63 357,52	
D7.1.1.1 Administração Central - Estado Português	0,00	0,00	0,00	0,00	0,00	0,00	0,00	
D7.1.1.2 Administração Central - Outras entidades	0,00	0,00	0,00	0,00	0,00	0,00	0,00	
D7.1.1.3 Segurança Social	0,00	0,00	0,00	0,00	0,00	0,00	0,00	
D7.1.1.4 Administração Regional	0,00	0,00	0,00	0,00	0,00	0,00	0,00	
D7.1.1.5 Administração Local	72 000,00	0,00	0,00	0,00	0,00	72 000,00	63 357,52	
D7.1.2 Entidades do setor não lucrativo	19 638,72	0,00	0,00	0,00	0,00	19 638,72	40 427,80	
D7.1.3 Famílias	0,00	0,00	0,00	0,00	0,00	0,00	0,00	
D7.1.4 Outras	0,00	0,00	0,00	0,00	0,00	0,00	0,00	
D7.2 Subsídios de capital	0,00	0,00	0,00	0,00	0,00	0,00	0,00	
D8 Outras despesas de capital	0,00	0,00	0,00	0,00	0,00	0,00	301 740,71	
Despesa efetiva [5]	5 487 900,96	0,00	0,00	141 140,72	0,00	5 629 041,68	6 513 203,80	
Despesa não efetiva [6]	235 099,39	0,00	0,00	0,00	0,00	235 099,39	252 539,55	
D9 Despesa com ativos financeiros	0,00	0,00	0,00	0,00	0,00	0,00	10 870,25	
D10 Despesa com passivos financeiros	235 099,39	0,00	0,00	0,00	0,00	235 099,39	241 669,30	
Soma [7]=[5]+[6]	5 723 000,35	0,00	0,00	141 140,72	0,00	5 864 141,07	6 765 743,35	
Operações de tesouraria [C]	0,00	0,00	0,00	0,00	85 301,60	85 301,60	52 112,76	
Saldo para a gerência seguinte	2 440 899,30	0,00	0,00	789 647,18	162 585,81	3 393 132,29	1 634 109,40	
Operações orçamentais [8] = [4]-[7]	2 440 899,30	0,00	0,00	789 647,18	0,00	3 230 546,48	1 420 551,51	
Operações de tesouraria [D]=[A]+[B]-[C]	0,00	0,00	0,00	0,00	162 585,81	162 585,81	213 557,89	
Saldo global [2] - [5]	2 186 235,08	0,00	0,00	-141 140,72	0,00	2 045 094,36	20 660,54	
Despesa primária	5 477 710,68	0,00	0,00	141 140,72	0,00	5 618 851,40	6 502 180,88	
Saldo corrente	938 196,62	0,00	0,00	0,00	0,00	938 196,62	848 211,95	
Saldo de capital	1 245 294,07	0,00	0,00	-141 140,72	0,00	1 104 153,35	-829 393,94	
Saldo primário	2 196 425,36	0,00	0,00	-141 140,72	0,00	2 055 284,64	31 683,46	
Receita total [1] + [2] + [3]	8 163 899,65	0,00	0,00	930 787,90	0,00	9 094 687,55	8 186 294,86	
Despesa total [5] + [6]	5 723 000,35	0,00	0,00	141 140,72	0,00	5 864 141,07	6 765 743,35	



4
18
4
A
DQ
Antônio

2.DOREC-DEMONSTRAÇÃO EXECUÇÃO ORÇAMENTAL DA RECEITA

Demonstração de Execução Orçamental da Receita

Ano: 2021

Município de Pedrogão Grande

(designação da autarquia local)

Euros

Rúbrica	Descrição	Previsões corrigidas	Rec. p/ cobrar per. anteriores	Receitas liquidadas	Liquidações anuladas	Reembolsos e Restituições		Receitas cobradas líquidas		Rec. p/ cobrar final do período	Grau exec. orçamental	Período corrente
						Emitidos	Pagos	Períodos anteriores	Período corrente			
Receita corrente												
R011	Impostos diretos	715 000,00	0,00	716 933,03	0,00	0,00	0,00	716 933,03	716 933,03	0,00	0,00	100,270
R012	Impostos indiretos	80,00	0,00	0,00	0,00	0,00	0,00	0,00	0,00	0,00	0,00	0,000
R03	Taxas, multas e outras penalidades	40 750,00	-77,35	34 055,61	0,00	0,00	0,00	34 055,61	34 055,61	0,00	0,00	83,572
R04	Rendimentos de propriedade	376 260,00	0,00	376 078,32	0,00	0,00	0,00	299 926,74	299 926,74	0,00	0,00	79,713
R05111	Administração Central - Estado Português	4 060 868,00	0,00	4 016 356,61	0,00	0,00	0,00	4 016 356,61	4 016 356,61	0,00	0,00	98,904
R05112	Administração Central - Outras entidades	54 513,00	0,00	19 025,72	0,00	0,00	0,00	19 025,72	19 025,72	0,00	0,00	34,901
R0513	Outras	10,00	0,00	0,00	0,00	0,00	0,00	0,00	0,00	0,00	0,00	0,000
R06	Venda de bens e serviços	181 113,00	83 781,38	92 312,28	3 181,98	0,00	0,00	4 446,52	86 698,03	0,00	2,455	45,414
R07	Outras receitas correntes	20 841,00	0,00	144 707,40	129 629,65	0,00	0,00	15 077,75	15 077,75	0,00	0,00	72,347
Receita de capital												
R08	Venda de bens de investimento	50,00	0,00	15 500,00	0,00	0,00	0,00	15 500,00	15 500,00	0,00	0,00	31000,000
R09111	Administração Central - Estado Português	2 402 092,00	0,00	2 459 595,90	0,00	0,00	0,00	2 459 595,90	2 459 595,90	0,00	0,00	102,394
R09112	Administração Central - Outras entidades	353 995,00	0,00	8 222,26	0,00	0,00	0,00	8 222,26	8 222,26	0,00	0,00	2,323
R0913	Outras	188 500,00	0,00	0,00	0,00	0,00	0,00	0,00	0,00	0,00	0,00	0,000
R10	Outras receitas de capital	22 500,00	0,00	0,00	0,00	0,00	0,00	0,00	0,00	0,00	0,00	0,000
R13	Receita com passivos financeiros	1,00	0,00	0,00	0,00	0,00	0,00	0,00	0,00	0,00	0,00	0,000
Outras receitas												
R11	Reposições não abatidas aos pagamentos	8 749,00	0,00	2 744,39	0,00	0,00	0,00	2 744,39	2 744,39	0,00	0,00	31,368
R14	Saldo da gerência anterior - operações orçamentais	1 337 368,57	0,00	1 337 368,57	0,00	0,00	0,00	1 337 368,57	1 337 368,57	0,00	0,00	100,000
		5 449 435,00	83 704,03	5 399 468,97	132 811,63	0,00	0,00	4 446,52	5 188 073,49	0,00	0,082	95,122
		2 967 138,00	0,00	2 483 318,16	0,00	0,00	0,00	2 483 318,16	2 483 318,16	0,00	0,000	83,694
		1 346 117,57	0,00	1 340 112,96	0,00	0,00	0,00	1 340 112,96	1 340 112,96	0,00	0,000	99,554
Total		9 762 690,57	83 704,03	9 222 900,09	132 811,63	0,00	0,00	4 446,52	9 007 058,09	0,00	0,046	92,260

ORGÃO EXECUTIVO
Em de de 2021
.....
Nelson José Fernandes

ORGÃO DELIBERATIVO
Em de de
.....
Nelson José Fernandes

Demonstração de Execução Orçamental da Receita

Município de Pedrogão Grande

(designação da autarquia local)

Rúbrica	Descrição	Previsões corrigidas	Rec. p/ cobrar per. anteriores	Receitas liquidadas	Liquidações anuladas	Receitas cobradas brutas	Reembolsos e Restituições		Receitas cobradas líquidas		Rec. p/ cobrar final do período	Grau exec. orçamental		
							Emitidos	Pagos	Períodos anteriores	Período corrente		Períodos anteriores	Período corrente	
Receita corrente														
01	Impostos directos	715 000,00	0,00	716 933,03	0,00	716 933,03	0,00	0,00	0,00	716 933,03	0,00	0,00	0,00	100,270
0102	Outros	715 000,00	0,00	716 933,03	0,00	716 933,03	0,00	0,00	0,00	716 933,03	0,00	0,00	0,00	100,270
010202	Imposto municipal sobre imóveis	375 000,00	0,00	365 759,47	0,00	365 759,47	0,00	0,00	0,00	365 759,47	0,00	0,00	0,00	97,536
010203	Imposto único de circulação	90 000,00	0,00	94 601,22	0,00	94 601,22	0,00	0,00	0,00	94 601,22	0,00	0,00	0,00	105,112
010204	Imposto municipal sobre transm. onerosas imóveis	175 000,00	0,00	192 092,95	0,00	192 092,95	0,00	0,00	0,00	192 092,95	0,00	0,00	0,00	109,767
010205	Derrama	75 000,00	0,00	64 479,39	0,00	64 479,39	0,00	0,00	0,00	64 479,39	0,00	0,00	0,00	85,973
02	Impostos indirectos	80,00	0,00	0,00	0,00	0,00	0,00	0,00	0,00	0,00	0,00	0,00	0,00	0,000
0202	Outros	80,00	0,00	0,00	0,00	0,00	0,00	0,00	0,00	0,00	0,00	0,00	0,00	0,000
020206	Impostos indirectos específicos das autarquias locais	80,00	0,00	0,00	0,00	0,00	0,00	0,00	0,00	0,00	0,00	0,00	0,00	0,000
02020601	Mercados e feiras	10,00	0,00	0,00	0,00	0,00	0,00	0,00	0,00	0,00	0,00	0,00	0,00	0,000
02020602	Loteamentos e obras	10,00	0,00	0,00	0,00	0,00	0,00	0,00	0,00	0,00	0,00	0,00	0,00	0,000
02020603	Ocupação da via pública	10,00	0,00	0,00	0,00	0,00	0,00	0,00	0,00	0,00	0,00	0,00	0,00	0,000
02020605	Publicidade	10,00	0,00	0,00	0,00	0,00	0,00	0,00	0,00	0,00	0,00	0,00	0,00	0,000
02020606	Saneamento	10,00	0,00	0,00	0,00	0,00	0,00	0,00	0,00	0,00	0,00	0,00	0,00	0,000
02020699	Outros	30,00	0,00	0,00	0,00	0,00	0,00	0,00	0,00	0,00	0,00	0,00	0,00	0,000
0202069901	Taxa municipal de direitos de passagem	10,00	0,00	0,00	0,00	0,00	0,00	0,00	0,00	0,00	0,00	0,00	0,00	0,000
0202069902	Taxa de depósito da ficha técnica da habitação	10,00	0,00	0,00	0,00	0,00	0,00	0,00	0,00	0,00	0,00	0,00	0,00	0,000
0202069999	Outros	10,00	0,00	0,00	0,00	0,00	0,00	0,00	0,00	0,00	0,00	0,00	0,00	0,000
04	Taxas, multas e outras penalidades	40 750,00	-77,35	34 055,61	0,00	34 055,61	0,00	0,00	0,00	34 055,61	0,00	0,00	0,00	83,572
0401	Taxas	37 390,00	0,00	31 462,49	0,00	31 462,49	0,00	0,00	0,00	31 462,49	0,00	0,00	0,00	84,147
040123	Taxas específicas das autarquias locais	37 390,00	0,00	31 462,49	0,00	31 462,49	0,00	0,00	0,00	31 462,49	0,00	0,00	0,00	84,147
04012301	Mercados e feiras	5 000,00	0,00	111,97	0,00	111,97	0,00	0,00	0,00	111,97	0,00	0,00	0,00	2,239
04012302	Loteamentos e obras	22 500,00	0,00	20 735,75	0,00	20 735,75	0,00	0,00	0,00	20 735,75	0,00	0,00	0,00	92,159
04012303	Ocupação da via pública	350,00	0,00	235,50	0,00	235,50	0,00	0,00	0,00	235,50	0,00	0,00	0,00	67,286
04012304	Canídeos	10,00	0,00	0,00	0,00	0,00	0,00	0,00	0,00	0,00	0,00	0,00	0,00	0,000
04012305	Caça, uso e porte de arma	10,00	0,00	0,00	0,00	0,00	0,00	0,00	0,00	0,00	0,00	0,00	0,00	0,000
04012399	Outras	9 520,00	0,00	10 379,27	0,00	10 379,27	0,00	0,00	0,00	10 379,27	0,00	0,00	0,00	109,026
0401239901	Taxa de depósito da ficha técnica da habitação	10,00	0,00	0,00	0,00	0,00	0,00	0,00	0,00	0,00	0,00	0,00	0,00	0,000
0401239902	Taxa pela emissão do certificado de registo	10,00	0,00	0,00	0,00	0,00	0,00	0,00	0,00	0,00	0,00	0,00	0,00	0,000
0401239906	Taxa Municipal de Direitos de Passagem	1 000,00	0,00	0,00	0,00	0,00	0,00	0,00	0,00	0,00	0,00	0,00	0,00	0,000
0401239999	Outras	8 500,00	0,00	10 379,27	0,00	10 379,27	0,00	0,00	0,00	10 379,27	0,00	0,00	0,00	122,109
0402	Multas e outras penalidades	3 360,00	-77,35	2 593,12	0,00	2 593,12	0,00	0,00	0,00	2 593,12	0,00	0,00	0,00	77,176
040201	Juros de mora	2 250,00	-77,35	2 367,80	0,00	2 367,80	0,00	0,00	0,00	2 367,80	0,00	0,00	0,00	105,236
040202	Juros compensatórios	750,00	0,00	225,32	0,00	225,32	0,00	0,00	0,00	225,32	0,00	0,00	0,00	30,043
040204	Coimas e penalidades por contra-ordenações	10,00	0,00	0,00	0,00	0,00	0,00	0,00	0,00	0,00	0,00	0,00	0,00	0,000
040299	Multas e penalidades diversas	350,00	0,00	0,00	0,00	0,00	0,00	0,00	0,00	0,00	0,00	0,00	0,00	0,000

Demonstração de Execução Orçamental da Receita

Município de Pedrogão Grande

(designação da autarquia local)

Ano: 2021

Euro

[Handwritten signatures and initials]

Rúbrica	Descrição	Previsões corrigidas	Rec. p/ cobrar per. anteriores	Receitas liquidadas	Liquidações anuladas	Receitas cobradas brutas	Reembolsos e Restituições		Receitas cobradas líquidas		Rec. p/ cobrar final do período	Grau exec. orçamental		
							Emitidos	Pagos	Períodos anteriores	Período corrente		Períodos anteriores	Período corrente	
Receita corrente														
04029901	Taxas de relaxe	250,00	0,00	0,00	0,00	0,00	0,00	0,00	0,00	0,00	0,00	0,00	0,000	0,000
04029999	Outras	100,00	0,00	0,00	0,00	0,00	0,00	0,00	0,00	0,00	0,00	0,00	0,000	0,000
05	Rendimentos da propriedade	376 260,00	0,00	376 078,32	0,00	299 926,74	0,00	0,00	0,00	299 926,74	299 926,74	0,00	0,000	79 713
0502	Juros-Sociedades financeiras	250,00	0,00	10,20	0,00	10,20	0,00	0,00	0,00	10,20	10,20	0,00	0,000	4,080
050201	Bancos e outras instituições financeiras	250,00	0,00	10,20	0,00	10,20	0,00	0,00	0,00	10,20	10,20	0,00	0,000	4,080
0507	Dividend.partic.lucros socied.quase-soc.nãofinanc.	1 000,00	0,00	0,00	0,00	0,00	0,00	0,00	0,00	0,00	0,00	0,00	0,000	0,000
050701	Empresas públicas	1 000,00	0,00	0,00	0,00	0,00	0,00	0,00	0,00	0,00	0,00	0,00	0,000	0,000
0509	Participações nos lucros de administ. públicas	10,00	0,00	5 435,14	0,00	5 435,14	0,00	0,00	0,00	5 435,14	5 435,14	0,00	0,000	54351,400
050999	Outras	10,00	0,00	5 435,14	0,00	5 435,14	0,00	0,00	0,00	5 435,14	5 435,14	0,00	0,000	54351,400
0510	Rendas	375 000,00	0,00	370 632,98	0,00	294 481,40	0,00	0,00	0,00	294 481,40	294 481,40	0,00	0,000	78 528
051005	Bens de domínio público	275 000,00	0,00	287 970,66	0,00	211 819,08	0,00	0,00	0,00	211 819,08	211 819,08	0,00	0,000	77 025
051099	Outros	100 000,00	0,00	82 662,32	0,00	82 662,32	0,00	0,00	0,00	82 662,32	82 662,32	0,00	0,000	82 662
06	Transferências correntes	4 115 391,00	0,00	4 035 382,33	0,00	4 035 382,33	0,00	0,00	0,00	4 035 382,33	4 035 382,33	0,00	0,000	98 056
0601	Sociedades e quase-sociedades não financeiras	10,00	0,00	0,00	0,00	0,00	0,00	0,00	0,00	0,00	0,00	0,00	0,000	0,000
060102	Privadas	10,00	0,00	0,00	0,00	0,00	0,00	0,00	0,00	0,00	0,00	0,00	0,000	0,000
0603	Administração central	4 115 381,00	0,00	4 035 382,33	0,00	4 035 382,33	0,00	0,00	0,00	4 035 382,33	4 035 382,33	0,00	0,000	98 056
060301	Estado	4 059 838,00	0,00	4 016 356,61	0,00	4 016 356,61	0,00	0,00	0,00	4 016 356,61	4 016 356,61	0,00	0,000	98 929
06030101	Fundo de Equilíbrio Financeiro	3 843 492,00	0,00	3 843 492,00	0,00	3 843 492,00	0,00	0,00	0,00	3 843 492,00	3 843 492,00	0,00	0,000	100 000
06030102	Fundo Social Municipal	69 626,00	0,00	69 626,00	0,00	69 626,00	0,00	0,00	0,00	69 626,00	69 626,00	0,00	0,000	100 000
06030105	Art.º 38º, n.º 8, da Lei n.º 73/2013	1,00	0,00	0,00	0,00	0,00	0,00	0,00	0,00	0,00	0,00	0,00	0,000	0,000
06030106	Transferência de Competências - Lei n.º 50/2018	1,00	0,00	0,00	0,00	0,00	0,00	0,00	0,00	0,00	0,00	0,00	0,000	0,000
06030107	Participação no IVA - Art. 26.º A da Lei nº73/2013	59 718,00	0,00	59 718,12	0,00	59 718,12	0,00	0,00	0,00	59 718,12	59 718,12	0,00	0,000	100,000
06030199	Outras	87 000,00	0,00	43 520,49	0,00	43 520,49	0,00	0,00	0,00	43 520,49	43 520,49	0,00	0,000	50,024
0603019901	DGEsIE	30 000,00	0,00	30 234,21	0,00	30 234,21	0,00	0,00	0,00	30 234,21	30 234,21	0,00	0,000	100,781
0603019902	Fundo Emergência Municipal	25 000,00	0,00	0,00	0,00	0,00	0,00	0,00	0,00	0,00	0,00	0,00	0,000	0,000
0603019904	IEFP - Instituto Emprego Formação Profissional	15 000,00	0,00	7 361,52	0,00	7 361,52	0,00	0,00	0,00	7 361,52	7 361,52	0,00	0,000	49,077
0603019999	Outros	17 000,00	0,00	5 924,76	0,00	5 924,76	0,00	0,00	0,00	5 924,76	5 924,76	0,00	0,000	34,852
060306	Estado-Particip.comunit.projectos co-financiados	1 030,00	0,00	0,00	0,00	0,00	0,00	0,00	0,00	0,00	0,00	0,00	0,000	0,000
06030601	FSE	10,00	0,00	0,00	0,00	0,00	0,00	0,00	0,00	0,00	0,00	0,00	0,000	0,000
06030602	FEDER	10,00	0,00	0,00	0,00	0,00	0,00	0,00	0,00	0,00	0,00	0,00	0,000	0,000
06030603	FEADER	10,00	0,00	0,00	0,00	0,00	0,00	0,00	0,00	0,00	0,00	0,00	0,000	0,000
06030604	Outros	1 000,00	0,00	0,00	0,00	0,00	0,00	0,00	0,00	0,00	0,00	0,00	0,000	0,000
060307	Serviços e fundos autónomos	54 503,00	0,00	19 025,72	0,00	19 025,72	0,00	0,00	0,00	19 025,72	19 025,72	0,00	0,000	34,908
06030701	Transferência de Competências - Lei n.º 50/2018	1,00	0,00	5 924,76	0,00	5 924,76	0,00	0,00	0,00	5 924,76	5 924,76	0,00	0,000	592476,000
06030704	Fundo Ambiental	1,00	0,00	7 792,00	0,00	7 792,00	0,00	0,00	0,00	7 792,00	7 792,00	0,00	0,000	779200,000
06030705	Turismo de Portugal	1,00	0,00	0,00	0,00	0,00	0,00	0,00	0,00	0,00	0,00	0,00	0,000	0,000

Demonstração de Execução Orçamental da Receita

Município de Pedrogão Grande

(designação da autarquia local)

Ano: 2021

Rúbrica	Descrição	Previsões corrigidas	Rec. p/ cobrar per. anteriores	Receitas liquidadas	Liquidações anuladas	Receitas cobradas brutas	Reembolsos e Restituições		Receitas cobradas líquidas		Rec. p/ cobrar final do período	Grau exec. orçamental	
							Emitidos	Pagos	Períodos anteriores	Período corrente		Períodos anteriores	Período corrente
Receita corrente													
06030706	IDS -Protocolo Cooperação-Despacho Conjuntivo 562/01	12 000,00	0,00	0,00	0,00	0,00	0,00	0,00	0,00	0,00	0,00	0,00	0,000
06030799	Outros	42 500,00	0,00	5 308,96	0,00	5 308,96	0,00	0,00	5 308,96	0,00	0,00	0,00	12,492
060309	Serv.fund.autón.-Subsist.prot.famil.politi.act.EFP	10,00	0,00	0,00	0,00	0,00	0,00	0,00	0,00	0,00	0,00	0,00	0,000
07	Venda de bens e serviços correntes	181 113,00	83 781,38	92 312,28	3 181,98	86 698,03	0,00	4 446,52	82 251,51	86 698,03	0,00	2,455	45,414
0701	Venda de bens	26 325,00	23 517,01	8 586,00	0,00	8 586,00	0,00	0,00	8 586,00	0,00	0,00	0,000	32,615
070101	Material de escritório	10,00	0,00	0,00	0,00	0,00	0,00	0,00	0,00	0,00	0,00	0,000	0,000
070102	Livros e documentação técnica	10,00	0,00	0,00	0,00	0,00	0,00	0,00	0,00	0,00	0,00	0,000	0,000
070103	Publicações e impressos	10,00	0,00	0,00	0,00	0,00	0,00	0,00	0,00	0,00	0,00	0,000	0,000
070105	Bens inutilizados	10,00	0,00	0,00	0,00	0,00	0,00	0,00	0,00	0,00	0,00	0,000	0,000
070106	Produtos agrícolas e pecuários	2 750,00	0,00	8 586,00	0,00	8 586,00	0,00	0,00	8 586,00	0,00	0,00	0,000	312,218
070108	Mercadorias	23 525,00	23 517,01	0,00	0,00	0,00	0,00	0,00	0,00	0,00	0,00	0,000	0,000
07010802	Água	23 525,00	23 517,01	0,00	0,00	0,00	0,00	0,00	0,00	0,00	0,00	0,000	0,000
070199	Outros	10,00	0,00	0,00	0,00	0,00	0,00	0,00	0,00	0,00	0,00	0,000	0,000
0702	Serviços	105 288,00	23 945,53	58 049,09	115,00	57 476,59	0,00	127,50	57 349,09	57 476,59	0,00	0,121	54,469
070201	Aluguer de espaços e equipamentos	10,00	0,00	0,00	0,00	0,00	0,00	0,00	0,00	0,00	0,00	0,000	0,000
070203	Visitorias e ensaios	10,00	0,00	0,00	0,00	0,00	0,00	0,00	0,00	0,00	0,00	0,000	0,000
070207	Alimentação e alojamento	10,00	0,00	0,00	0,00	0,00	0,00	0,00	0,00	0,00	0,00	0,000	0,000
070208	Serv.sociais,recreativos,culturais e de desporto	20 785,00	492,50	15 758,80	115,00	15 186,30	0,00	127,50	15 058,80	15 186,30	0,00	0,613	72,450
07020801	Serviços sociais	3 415,00	492,50	2 762,00	115,00	2 189,50	0,00	127,50	2 062,00	2 189,50	0,00	3,734	60,381
07020802	Serviços recreativos	10,00	0,00	0,00	0,00	0,00	0,00	0,00	0,00	0,00	0,00	0,000	0,000
0702080299	Outros	10,00	0,00	0,00	0,00	0,00	0,00	0,00	0,00	0,00	0,00	0,000	0,000
07020803	Serviços culturais	1 150,00	0,00	3 813,80	0,00	3 813,80	0,00	0,00	3 813,80	3 813,80	0,00	0,000	331,635
0702080301	Turismo Sénior	1 125,00	0,00	2 004,30	0,00	2 004,30	0,00	0,00	2 004,30	2 004,30	0,00	0,000	178,160
0702080399	Outros	25,00	0,00	1 809,50	0,00	1 809,50	0,00	0,00	1 809,50	1 809,50	0,00	0,000	7238,000
07020804	Serviços desportivos	16 210,00	0,00	9 183,00	0,00	9 183,00	0,00	0,00	9 183,00	9 183,00	0,00	0,000	56,650
0702080401	Piscina Municipal	7 200,00	0,00	2 196,00	0,00	2 196,00	0,00	0,00	2 196,00	2 196,00	0,00	0,000	30,500
0702080402	Pavilhão Gimnodesportivo	9 000,00	0,00	6 987,00	0,00	6 987,00	0,00	0,00	6 987,00	6 987,00	0,00	0,000	77,633
0702080499	Outros	10,00	0,00	0,00	0,00	0,00	0,00	0,00	0,00	0,00	0,00	0,000	0,000
070209	Serviços específicos das autarquias	83 473,00	23 453,03	41 380,29	0,00	41 380,29	0,00	0,00	41 380,29	41 380,29	0,00	0,000	49,573
07020901	Saneamento	12 861,00	12 856,35	0,00	0,00	0,00	0,00	0,00	0,00	0,00	0,00	0,000	0,000
07020902	Resíduos sólidos	10 602,00	10 596,68	0,00	0,00	0,00	0,00	0,00	0,00	0,00	0,00	0,000	0,000
07020903	Transportes colectivos de pessoas e mercadorias	40 000,00	0,00	21 720,29	0,00	21 720,29	0,00	0,00	21 720,29	21 720,29	0,00	0,000	0,000
0702090302	Transportes escolares	40 000,00	0,00	21 720,29	0,00	21 720,29	0,00	0,00	21 720,29	21 720,29	0,00	0,000	0,000
07020904	Trabalhos por conta de particulares	3 250,00	0,00	0,00	0,00	0,00	0,00	0,00	0,00	0,00	0,00	0,000	0,000
07020905	Cemitérios	15 000,00	0,00	18 500,00	0,00	18 500,00	0,00	0,00	18 500,00	18 500,00	0,00	0,000	123,333
07020906	Mercados e feiras	750,00	0,00	300,00	0,00	300,00	0,00	0,00	300,00	300,00	0,00	0,000	40,000

Demonstração de Execução Orçamental da Receita

Município de Pedrogão Grande

(designação da autarquia local)

Ano: 2021

Elab.:

Rúbrica	Descrição	Previsões corrigidas	Rec. p/ cobrar per. anteriores	Receitas liquidadas		Liquidações anuladas	Receitas cobradas brutas		Reembolsos e Restituições		Receitas cobradas líquidas		Rec. p/ cobrar final do período	Grau exec. orçamental	
				Rec. p/ cobrar per. anteriores	Rec. p/ cobrar per. anteriores		Emitidos	Pagos	Períodos anteriores	Período corrente	Total	Períodos anteriores		Período corrente	

Receita corrente

07020909	Canídeos e gatiños	10,00	0,00	0,00	0,00	0,00	0,00	0,00	0,00	0,00	0,00	0,00	0,00	0,00	0,00	0,00
07020999	Outros	1 000,00	0,00	860,00	0,00	860,00	0,00	0,00	0,00	0,00	860,00	0,00	0,00	0,00	0,00	86,000
070299	Outros	1 000,00	0,00	910,00	0,00	910,00	0,00	0,00	0,00	0,00	910,00	0,00	0,00	0,00	0,00	91,000
07029999	Outros	1 000,00	0,00	910,00	0,00	910,00	0,00	0,00	0,00	0,00	910,00	0,00	0,00	0,00	0,00	91,000
0703	Rendas	49 500,00	36 318,84	25 677,19	3 066,98	20 635,44	0,00	0,00	0,00	4 319,02	16 316,42	20 635,44	0,00	8,725	32,962	32,962
070301	Habitações	14 500,00	6 851,82	13 850,14	0,00	14 583,76	0,00	0,00	0,00	1 346,35	13 237,41	14 583,76	0,00	9,285	91,292	91,292
070302	Edifícios	35 000,00	29 467,02	11 827,05	3 066,98	6 051,68	0,00	0,00	0,00	2 972,67	3 079,01	6 051,68	0,00	8,493	8,797	8,797
08	Outras receitas correntes	20 841,00	0,00	144 707,40	129 629,65	15 077,75	0,00	0,00	0,00	0,00	15 077,75	15 077,75	0,00	0,000	72,347	72,347
0801	Outras	20 841,00	0,00	144 707,40	129 629,65	15 077,75	0,00	0,00	0,00	0,00	15 077,75	15 077,75	0,00	0,000	72,347	72,347
080199	Outras	20 841,00	0,00	144 707,40	129 629,65	15 077,75	0,00	0,00	0,00	0,00	15 077,75	15 077,75	0,00	0,000	72,347	72,347
08019901	Indemniz.por deterior,roubo extravio bens patrim.	4 750,00	0,00	0,00	0,00	0,00	0,00	0,00	0,00	0,00	0,00	0,00	0,00	0,000	0,000	0,000
08019902	Indem.estrag.prov.outrem viat.outr.equip.aut.local	10,00	0,00	0,00	0,00	0,00	0,00	0,00	0,00	0,00	0,00	0,00	0,00	0,000	0,000	0,000
08019903	IVA reembolsado	10,00	0,00	0,00	0,00	0,00	0,00	0,00	0,00	0,00	0,00	0,00	0,00	0,000	0,000	0,000
08019904	IVA Inversão da liquidação	10,00	0,00	0,00	0,00	0,00	0,00	0,00	0,00	0,00	0,00	0,00	0,00	0,000	0,000	0,000
08019999	Diversas	16 061,00	0,00	144 707,40	129 629,65	15 077,75	0,00	0,00	0,00	0,00	15 077,75	15 077,75	0,00	0,000	93,878	93,878

Receita de capital

09	Venda de bens de investimento	50,00	0,00	15 500,00	0,00	15 500,00	0,00	0,00	0,00	0,00	15 500,00	15 500,00	0,00	0,000	31000,000	31000,000
0901	Terrenos	10,00	0,00	0,00	0,00	0,00	0,00	0,00	0,00	0,00	0,00	0,00	0,00	0,000	0,000	0,000
090110	Famílias	10,00	0,00	0,00	0,00	0,00	0,00	0,00	0,00	0,00	0,00	0,00	0,00	0,000	0,000	0,000
0903	Edifícios	10,00	0,00	0,00	0,00	0,00	0,00	0,00	0,00	0,00	0,00	0,00	0,00	0,000	0,000	0,000
090306	Admin.Pública-Admin.local-Continente	10,00	0,00	0,00	0,00	0,00	0,00	0,00	0,00	0,00	0,00	0,00	0,00	0,000	0,000	0,000
0904	Outros bens de investimento	30,00	0,00	15 500,00	0,00	15 500,00	0,00	0,00	0,00	0,00	15 500,00	15 500,00	0,00	0,000	51666,667	51666,667
090406	Admin.Pública-Admin.local-Continente	30,00	0,00	15 500,00	0,00	15 500,00	0,00	0,00	0,00	0,00	15 500,00	15 500,00	0,00	0,000	51666,667	51666,667
09040601	Equipamento de transporte	10,00	0,00	15 500,00	0,00	15 500,00	0,00	0,00	0,00	0,00	15 500,00	15 500,00	0,00	0,000	155000,000	155000,000
09040602	Maquinaria e equipamento	10,00	0,00	0,00	0,00	0,00	0,00	0,00	0,00	0,00	0,00	0,00	0,00	0,000	0,000	0,000
09040603	Outros	10,00	0,00	0,00	0,00	0,00	0,00	0,00	0,00	0,00	0,00	0,00	0,00	0,000	0,000	0,000
10	Transferências de capital	2 944 587,00	0,00	2 467 818,16	0,00	2 467 818,16	0,00	0,00	0,00	0,00	2 467 818,16	2 467 818,16	0,00	0,000	83,809	83,809
1001	Sociedades e quase-sociedades não financeiras	188 500,00	0,00	0,00	0,00	0,00	0,00	0,00	0,00	0,00	0,00	0,00	0,00	0,000	0,000	0,000
100101	Públicas	188 500,00	0,00	0,00	0,00	0,00	0,00	0,00	0,00	0,00	0,00	0,00	0,00	0,000	0,000	0,000
10010101	Empresas públicas	188 500,00	0,00	0,00	0,00	0,00	0,00	0,00	0,00	0,00	0,00	0,00	0,00	0,000	0,000	0,000
1003	Administração central	2 756 087,00	0,00	2 467 818,16	0,00	2 467 818,16	0,00	0,00	0,00	0,00	2 467 818,16	2 467 818,16	0,00	0,000	89,541	89,541
100301	Estado	1 176 862,00	0,00	1 603 432,38	0,00	1 603 432,38	0,00	0,00	0,00	0,00	1 603 432,38	1 603 432,38	0,00	0,000	136,246	136,246
10030101	Fundo de Equilíbrio Financeiro	427 055,00	0,00	427 055,00	0,00	427 055,00	0,00	0,00	0,00	0,00	427 055,00	427 055,00	0,00	0,000	100,000	100,000
10030104	Cooperação Técnica e Financeira	269 980,00	0,00	591 321,64	0,00	591 321,64	0,00	0,00	0,00	0,00	591 321,64	591 321,64	0,00	0,000	219,024	219,024
1003010401	Fundo Ambiental	10,00	0,00	0,00	0,00	0,00	0,00	0,00	0,00	0,00	0,00	0,00	0,00	0,000	0,000	0,000
1003010402	Fundo de Emergência Municipal	10,00	0,00	0,00	0,00	0,00	0,00	0,00	0,00	0,00	0,00	0,00	0,00	0,000	0,000	0,000

Demonstração de Execução Orçamental da Receita

Município de Pedrogão Grande

(designação da autarquia local)

Ano: 2021

Euros

Rúbrica	Descrição	Previsões corrigidas	Rec. p/ cobrar per. anteriores	Recultas liquidadas	Liquidações anuladas	Recultas cobradas brutas	Reembolsos e Restituições		Recultas cobradas líquidas		Rec. p/ cobrar final do período	Grau exec. orçamental			
							Emitidos	Pagos	Períodos anteriores	Período corrente		Períodos anteriores	Período corrente		
Total															
Receita de capital															
1003010403	IFAP	269 950,00	0,00	591 321,64	0,00	591 321,64	0,00	0,00	0,00	591 321,64	0,00	0,00	0,00	219,049	
1003010499	Outros	10,00	0,00	0,00	0,00	0,00	0,00	0,00	0,00	0,00	0,00	0,00	0,00	0,000	
10030105	Artigo 35º, n.º 3 da Lei n.º 73/2013	426 576,00	0,00	426 576,00	0,00	426 576,00	0,00	0,00	0,00	426 576,00	0,00	0,00	0,00	100,000	
10030106	Transferência de Competências - Lei n.º 50/2018	1,00	0,00	0,00	0,00	0,00	0,00	0,00	0,00	0,00	0,00	0,00	0,00	0,000	
10030199	Outras	53 250,00	0,00	158 479,74	0,00	158 479,74	0,00	0,00	0,00	158 479,74	0,00	0,00	0,00	297,615	
100307	Estado-Particip.comunitária project.co-financiados	1 225 230,00	0,00	856 163,52	0,00	856 163,52	0,00	0,00	0,00	856 163,52	0,00	0,00	0,00	69,878	
10030701	Fundos Comunitários	1 225 230,00	0,00	856 163,52	0,00	856 163,52	0,00	0,00	0,00	856 163,52	0,00	0,00	0,00	69,878	
1003070101	FEDER	1 225 200,00	0,00	856 163,52	0,00	856 163,52	0,00	0,00	0,00	856 163,52	0,00	0,00	0,00	69,879	
1003070102	FEADER	10,00	0,00	0,00	0,00	0,00	0,00	0,00	0,00	0,00	0,00	0,00	0,00	0,000	
1003070103	Fundo de Coesão	10,00	0,00	0,00	0,00	0,00	0,00	0,00	0,00	0,00	0,00	0,00	0,00	0,000	
1003070106	Outros	10,00	0,00	0,00	0,00	0,00	0,00	0,00	0,00	0,00	0,00	0,00	0,00	0,000	
100308	Serviços e fundos autónomos	353 995,00	0,00	8 222,26	0,00	8 222,26	0,00	0,00	0,00	8 222,26	0,00	0,00	0,00	2,323	
10030801	Transferência de Competências - lei n.º 50/2018	10,00	0,00	0,00	0,00	0,00	0,00	0,00	0,00	0,00	0,00	0,00	0,00	0,000	
10030802	Turismo de Portugal	353 975,00	0,00	8 222,26	0,00	8 222,26	0,00	0,00	0,00	8 222,26	0,00	0,00	0,00	2,323	
10030899	Outros	10,00	0,00	0,00	0,00	0,00	0,00	0,00	0,00	0,00	0,00	0,00	0,00	0,000	
12	Passivos financeiros	1,00	0,00	0,00	0,00	0,00	0,00	0,00	0,00	0,00	0,00	0,00	0,00	0,000	
1206	Empréstimos a médio e longo prazos	1,00	0,00	0,00	0,00	0,00	0,00	0,00	0,00	0,00	0,00	0,00	0,00	0,000	
120602	Sociedades financeiras	1,00	0,00	0,00	0,00	0,00	0,00	0,00	0,00	0,00	0,00	0,00	0,00	0,000	
13	Outras receitas de capital	22 500,00	0,00	0,00	0,00	0,00	0,00	0,00	0,00	0,00	0,00	0,00	0,00	0,000	
1301	Outras	22 500,00	0,00	0,00	0,00	0,00	0,00	0,00	0,00	0,00	0,00	0,00	0,00	0,000	
130101	Indemnizações	17 500,00	0,00	0,00	0,00	0,00	0,00	0,00	0,00	0,00	0,00	0,00	0,00	0,000	
130199	Outras	5 000,00	0,00	0,00	0,00	0,00	0,00	0,00	0,00	0,00	0,00	0,00	0,00	0,000	
Outras receitas															
15	Reposições não abatidas nos pagamentos	8 749,00	0,00	2 744,39	0,00	2 744,39	0,00	0,00	0,00	2 744,39	0,00	0,00	0,00	31,368	
1501	Reposições não abatidas nos pagamentos	8 749,00	0,00	2 744,39	0,00	2 744,39	0,00	0,00	0,00	2 744,39	0,00	0,00	0,00	31,368	
150101	Reposições não abatidas nos pagamentos	8 749,00	0,00	2 744,39	0,00	2 744,39	0,00	0,00	0,00	2 744,39	0,00	0,00	0,00	31,368	
16	Saldo da gerência anterior	1 337 368,57	0,00	1 337 368,57	0,00	1 337 368,57	0,00	0,00	0,00	1 337 368,57	0,00	0,00	0,00	100,000	
1601	Saldo orçamental	1 337 368,57	0,00	1 337 368,57	0,00	1 337 368,57	0,00	0,00	0,00	1 337 368,57	0,00	0,00	0,00	100,000	

Demonstração de Execução Orçamental da Receita

Ano: 2021

Município de Pedrogão Grande

(designação da autarquia local)

Euros

Rúbrica	Descrição	Previsões corrigidas	Rec. p/ cobrar per. anteriores	Recultas liquidadas	Liquidações anuladas	Recultas cobradas brutas	Reembolsos e Restituições		Recultas cobradas líquidas		Rec. p/ cobrar final do período	Grau exec. orçamental	
							Emitidos	Pagos	Períodos anteriores	Período corrente		Períodos anteriores	Período corrente
160101	Outras receitas	1 337 368,57	0,00	1 337 368,57	0,00	1 337 368,57	0,00	0,00	0,00	1 337 368,57	0,00	0,00	100,000
	Na posse do serviço												
	Total Receitas Correntes	5 449 435,00	83 704,03	5 399 468,97	132 811,63	5 188 073,49	0,00	0,00	4 446,52	5 183 626,97	0,00	0,082	95,122
	Total Receitas de Capital	2 967 138,00	0,00	2 483 318,16	0,00	2 483 318,16	0,00	0,00	0,00	2 483 318,16	0,00	0,000	83,694
	Total Outras Receitas	1 346 117,57	0,00	1 340 112,96	0,00	1 340 112,96	0,00	0,00	0,00	1 340 112,96	0,00	0,000	99,554
	Total	9 762 690,57	83 704,03	9 222 900,09	132 811,63	9 011 504,61	0,00	0,00	4 446,52	9 007 058,09	0,00	0,046	92,260

ORGÃO EXECUTIVO
 Em 29 de ABRIL de 2021
 [Assinatura]

Nelson José Fernandes
 [Assinatura]
 [Assinatura]
 [Assinatura]

ORGÃO DELIBERATIVO
 Em 29 de ABRIL de 2021
 [Assinatura]

[Assinatura]
 [Assinatura]



Handwritten signatures and initials in blue ink, including 'PA', 'PB', and 'PC'.

3.DODES-DEMONSTRAÇÃO EXECUÇÃO ORÇAMENTAL DA DESPESA

Demonstração de Execução Orçamental da Despesa

Município de Pedrogão Grande

Ano: 2021

(designação da autarquia local)

Euros

Código	Classif. Económica Despesa Designação	Despesas por pagar period. anteriores	Dotações corrigidas	Cativos/descativos	Compromissos	Obrigações	Despesas pagas líquidas de reposições		Compromissos a transferir	Obrigações por pagar	Grau de execução orçamental	
							Período anteriores	Período corrente			Total	Período anteriores
Despesa corrente												
D011	Remunerações Certas e Permanentes	24 511,41	1 952 052,00	0,00	1 901 958,45	1 901 958,45	24 511,41	1 852 202,63	0,00	25 244,41	1,256	94,985
D012	Abonos Variáveis ou Eventuais	469,74	43 251,00	0,00	25 544,38	23 242,33	469,74	22 641,84	2 302,05	190,75	1,086	52,350
D013	Segurança Social	3 029,88	585 750,00	0,00	521 356,79	517 290,55	3 029,88	486 380,07	4 066,24	17 880,80	0,517	84,743
D02	Aquisição de bens e serviços	28 021,43	2 454 680,51	0,00	1 608 620,21	1 465 863,64	27 190,18	1 431 640,43	112 736,57	37 053,03	1,117	58,802
D03	Juros e outros encargos	0,00	17 450,00	0,00	10 530,88	10 190,28	0,00	10 190,28	340,60	0,00	0,000	58,387
D04112	Administração Central - Outras entidades	0,00	2 500,00	0,00	0,00	0,00	0,00	0,00	0,00	0,00	0,000	0,000
D04115	Administração Local	0,00	123 724,00	0,00	88 525,64	86 079,38	0,00	86 079,38	446,26	0,00	0,000	71,180
D0412	Entidades do setor não lucrativo	0,00	235 558,00	0,00	182 310,19	176 530,65	0,00	176 530,65	5 779,54	0,00	0,000	74,941
D0413	Famílias	0,00	50 050,00	0,00	28 188,48	28 188,48	0,00	28 188,48	0,00	0,00	0,000	56,321
D042	Subsídios correntes	0,00	99 900,00	0,00	99 889,16	70 212,72	0,00	70 212,72	29 676,44	0,00	0,000	70,283
D05	Outras despesas correntes	0,00	42 091,00	0,00	29 315,57	18 609,38	0,00	18 609,38	10 706,19	0,00	0,000	44,212
Despesa de capital												
D06	Aquisição de bens de capital	26 908,08	3 702 954,06	0,00	1 754 534,67	1 263 812,22	25 728,08	1 261 798,01	480 722,45	6 286,13	0,695	34,075
D07112	Administração Central - Outras entidades	0,00	2 500,00	0,00	0,00	0,00	0,00	0,00	0,00	0,00	0,000	0,000
D07115	Administração Local	0,00	79 500,00	0,00	72 000,00	72 000,00	0,00	72 000,00	0,00	0,00	0,000	90,566
D0712	Entidades do setor não lucrativo	0,00	71 625,00	0,00	35 638,44	19 638,72	0,00	19 638,72	15 999,72	0,00	0,000	27,419
D0713	Famílias	0,00	82 500,00	0,00	0,00	0,00	0,00	0,00	0,00	0,00	0,000	0,000
D08	Outras despesas de capital	0,00	1 500,00	0,00	0,00	0,00	0,00	0,00	0,00	0,00	0,000	0,000
D10	Despesa com passivos financeiros	0,00	235 125,00	0,00	235 103,50	235 099,39	0,00	235 099,39	4,11	0,00	0,000	99,989
Total Despesas Correntes		56 032,26	5 586 986,51	0,00	4 496 239,75	4 330 185,86	55 201,01	4 194 675,86	166 053,89	80 306,99	0,888	75,079
Total Despesas de Capital		26 908,08	4 175 704,06	0,00	2 097 276,61	1 620 550,33	25 728,08	1 614 264,20	476 726,28	6 286,13	0,616	38,042
Total Geral		82 940,34	9 762 690,57	0,00	6 593 516,36	5 950 736,19	80 929,09	5 783 211,88	642 780,17	86 593,12	0,829	59,238

ORGÃO EXECUTIVO

Em 29 de ABRIL de 2021

Neves José Soares

António José Soares

Industriais

ORGÃO DELIBERATIVO

Em 29 de ABRIL de 2021

António José Soares

António José Soares

Demonstração de Execução Orçamental da Despesa

Município de Pedrogão Grande

(designação da autarquia local)

Ano: 2021

Euros

Código	Classif. Económica Despesa Designação	Despesas por pagar, período anteriores	Dotações corrigidas	Cativos/descontos	Compromissos	Obrigações	Despesas pagas líquidas de reposições		Compromissos a transferir	Obrigações por pagar	Grau de execução orçamental	
							Período anteriores	Período corrente			Total	Períodos anteriores
Despesa corrente												
01	Despesas com o pessoal	28 010,93	2 581 053,00	0,00	2 448 859,02	2 442 491,33	28 010,93	2 371 224,54	6 368,29	43 255,96	1 085	81,870
0101	Remunerações certas e permanentes	24 511,41	1 952 052,00	0,00	1 901 958,45	1 901 958,45	24 511,41	1 852 202,63	0,00	25 244,41	1 256	84,985
010101	Titulares órgãos soberania e memb. órgãos autárq.	1 403,63	63 500,00	0,00	62 894,67	62 894,67	1 403,63	58 888,65	0,00	2 774,39	2 210	92,420
010104	Pessoal quadros-Regime contrato indiv. trabalho	16 190,66	1 313 010,00	0,00	1 275 118,84	1 275 118,84	16 190,66	1 237 777,25	0,00	21 150,93	1 233	84,270
01010401	Pessoal em funções	14 307,22	1 278 000,00	0,00	1 266 172,47	1 266 172,47	14 307,22	1 231 099,80	0,00	20 765,65	1 120	96,330
01010402	Alterações obrigatórias psic remuneratório	0,00	15 000,00	0,00	51,64	51,64	0,00	51,64	0,00	0,00	0,000	0,344
01010403	Alterações facultativas psic remuneratório	0,00	10,00	0,00	0,00	0,00	0,00	0,00	0,00	0,00	0,000	0,000
01010404	Recrutamento de Pessoal novos postos trabalho	1 883,44	20 000,00	0,00	8 894,73	8 894,73	1 883,44	6 626,01	0,00	385,28	9 417	33,130
010108	Pessoal contratado a termo	0,00	2,00	0,00	0,00	0,00	0,00	0,00	0,00	0,00	0,000	0,000
01010801	Pessoal em funções	0,00	1,00	0,00	0,00	0,00	0,00	0,00	0,00	0,00	0,000	0,000
01010804	Recrutamento de Pessoal novos postos trabalho	0,00	1,00	0,00	0,00	0,00	0,00	0,00	0,00	0,00	0,000	0,000
010107	Pessoal em regime de tarefa ou avença	2 350,00	59 000,00	0,00	58 716,40	58 716,40	2 350,00	56 386,40	0,00	0,00	3 383	95,536
010108	Pessoal aguardando apresentação	0,00	1 000,00	0,00	0,00	0,00	0,00	0,00	0,00	0,00	0,000	0,000
010109	Pessoal em qualquer outra situação	4 166,27	120 000,00	0,00	118 063,07	118 063,07	4 166,27	113 896,80	0,00	0,00	3 472	94,914
010111	Representação	400,85	17 500,00	0,00	15 700,12	15 700,12	400,85	14 630,26	0,00	689,01	2 291	83,801
010113	Subsídio de refeição	0,00	140 000,00	0,00	133 694,02	133 694,02	0,00	133 694,02	0,00	0,00	0,000	95,489
010114	Subsídio de férias e de Natal	0,00	237 815,00	0,00	237 811,33	237 811,33	0,00	237 161,25	0,00	650,08	0,000	99,725
010115	Remunerações por doença e maternidade/paternidade	0,00	225,00	0,00	0,00	0,00	0,00	0,00	0,00	0,00	0,000	0,000
0102	Abonos variáveis ou eventuais	469,74	43 251,00	0,00	25 544,38	23 242,33	469,74	22 641,84	2 302,05	130,75	1 088	52,350
010202	Horas extraordinárias	156,04	8 500,00	0,00	6 614,93	5 614,93	156,04	5 346,35	1 000,00	112,54	1 636	62,898
010204	Ajudas de custo	50,40	13 500,00	0,00	4 476,53	4 271,73	50,40	4 221,33	207,80	0,00	0,373	31,269
010205	Abono para falhas	18,38	2 750,00	0,00	2 089,46	2 089,46	18,38	2 052,87	0,00	18,21	0,668	74,650
010212	Indemnizações por cessação de funções	0,00	1,00	0,00	0,00	0,00	0,00	0,00	0,00	0,00	0,000	0,000
010213	Outros suplementos e prémios	244,92	18 500,00	0,00	12 360,46	11 286,21	244,92	11 021,29	1 064,25	0,00	1 324	59,575
01021302	Outros	244,92	6 000,00	0,00	5 081,02	5 020,86	244,92	4 775,94	60,16	0,00	4 082	70,598
01021303	Senhas de Presença	0,00	12 500,00	0,00	7 279,44	6 245,35	0,00	6 245,35	1 034,09	0,00	0,000	48,963
0103	Segurança social	3 029,68	585 750,00	0,00	521 356,79	517 290,55	3 029,68	498 380,07	4 066,24	17 880,80	0 517	84,743
010301	Encargos com a saúde	0,00	70 000,00	0,00	52 767,02	52 767,02	0,00	52 767,02	0,00	0,00	0,000	75,381
010302	Outros encargos com a saúde	0,00	25 000,00	0,00	10 947,73	10 947,73	0,00	10 947,73	0,00	0,00	0,000	43,791
010303	Subsídio familiar a criança e jovens	0,00	5 000,00	0,00	3 197,88	3 197,88	0,00	3 197,88	0,00	0,00	0,000	63,958
010305	Contribuições para a segurança social	2 502,67	440 250,00	0,00	428 038,88	421 972,64	2 502,67	401 589,17	4 066,24	17 880,80	0 568	91,218
01030501	Assistência na doença dos funcionários públicos	0,00	250,00	0,00	0,00	0,00	0,00	0,00	0,00	0,00	0,000	0,000
01030502	Segurança social dos funcionários públicos	2 502,67	440 000,00	0,00	428 038,88	421 972,64	2 502,67	401 589,17	4 066,24	17 880,80	0 568	91,270
0103050201	Caixa Geral de Aposentações	2 502,67	175 000,00	0,00	161 038,92	161 038,92	2 502,67	158 536,25	0,00	0,00	1 430	90,592
0103050202	Segurança Social - Regime Geral	0,00	265 000,00	0,00	264 999,96	260 933,72	0,00	243 052,92	4 066,24	17 880,80	0 000	91,718
010308	Outras pensões	0,00	8 000,00	0,00	6 932,93	6 932,93	0,00	6 932,93	0,00	0,00	0,000	86,862

Demonstração de Execução Orçamental da Despesa

Município de Pedrogão Grande

(designação da autarquia local)

Código	Classif. Económica Despesa Designação	Despesas por pagar period. anteriores	Dotações corrigidas	Cativos/ descontos	Compromissos	Obrigações	Despesas pagas líquidas de reposições		Compromissos a transferir	Obrigações por pagar	Grau de execução orçamental Períodos anteriores	Período corrente
							Período anteriores	Período corrente				
Despesa corrente												
010309	Seguros	527,01	37 500,00	0,00	21 472,35	21 472,35	527,01	20 945,34	0,00	0,00	1,405	55,854
01030901	Seguros acidentes trabalho doenças profissionais	527,01	37 500,00	0,00	21 472,35	21 472,35	527,01	20 945,34	0,00	0,00	1,405	55,854
02	Aquisição de bens e serviços	28 021,43	2 434 680,51	0,00	1 608 620,21	1 465 883,64	27 190,18	1 431 640,43	112 738,57	37 053,03	1,117	58,802
0201	Aquisição de bens	3 488,95	344 276,51	0,00	245 838,98	222 239,30	3 488,95	210 105,74	23 599,59	8 634,71	1,016	61,028
020102	Combustíveis e lubrificantes	410,43	119 750,00	0,00	76 713,10	60 570,06	410,43	60 034,33	15 143,04	125,30	0,343	50,133
02010201	Gasolina	195,17	9 000,00	0,00	3 754,76	3 582,53	195,17	3 242,06	192,23	125,30	2,169	36,023
02010202	Gasóleo	18,46	77 000,00	0,00	68 928,93	54 024,31	18,46	54 005,85	14 904,62	0,00	0,024	70,137
02010299	Outros	196,80	33 750,00	0,00	3 029,41	2 983,22	196,80	2 786,42	46,19	0,00	0,593	8,256
020103	Munições, explosivos e artificios	0,00	250,00	0,00	0,00	0,00	0,00	0,00	0,00	0,00	0,000	0,000
020104	Limpeza e higiene	0,00	10 500,00	0,00	10 337,38	10 310,73	0,00	8 357,84	26,85	1 952,89	0,000	79,598
020105	Alimentação-Refeições confeccionadas	0,00	20 050,00	0,00	17 775,36	17 537,72	0,00	14 512,29	237,64	3 025,43	0,000	72,380
020107	Vestuário e artigos pessoais	0,00	14 600,00	0,00	12 222,97	10 118,30	0,00	10 118,30	2 104,67	0,00	0,000	69,303
020108	Material de escritório	676,50	14 500,00	0,00	8 480,27	7 580,87	676,50	5 330,35	879,40	1 574,02	4,666	36,761
020109	Produtos químicos e farmacêuticos	215,61	4 000,00	0,00	1 673,66	1 673,66	215,61	1 458,05	0,00	0,00	5,390	36,451
020112	Material de transporte-Peças	855,03	17 500,00	0,00	16 536,02	15 859,36	855,03	14 818,08	676,66	186,25	4,886	84,675
020114	Outro material-Peças	524,30	34 500,00	0,00	21 955,72	20 965,92	524,30	19 256,75	989,80	1 184,87	1,520	55,817
020115	Prémios, contdecorações e ofertas	0,00	22 475,00	0,00	16 721,70	15 191,69	0,00	15 191,69	1 530,01	0,00	0,000	67,594
020116	Mercadorias para venda	0,00	100,00	0,00	0,00	0,00	0,00	0,00	0,00	0,00	0,000	0,000
02011601	Água	0,00	100,00	0,00	0,00	0,00	0,00	0,00	0,00	0,00	0,000	0,000
020117	Ferramentas e utensílios	149,27	4 000,00	0,00	1 477,69	1 477,69	149,27	1 328,42	1 477,69	0,00	3,732	33,210
020118	Livros e documentação técnica	0,00	500,00	0,00	243,41	161,84	0,00	73,14	81,57	88,70	0,000	14,628
020119	Artigos honoríficos e de decoração	0,00	100,00	0,00	0,00	0,00	0,00	0,00	0,00	0,00	0,000	0,000
020120	Material de educação, cultura e recreio	0,00	7 600,00	0,00	1 808,50	1 806,50	0,00	1 806,50	0,00	0,00	0,000	23,770
020121	Outros bens	667,71	73 851,51	0,00	60 915,11	58 984,96	667,71	57 620,00	58 487,71	487,25	0,904	78,292
0202	Aquisição de serviços	24 522,58	2 090 384,00	0,00	1 382 781,32	1 273 644,34	23 691,33	1 221 534,69	1 245 226,02	28 418,32	1,133	58,436
020201	Encargos das instalações	11 320,96	435 000,00	0,00	355 042,78	343 275,08	10 488,71	331 739,06	342 228,77	1 046,31	2,411	76,262
020202	Limpeza e higiene	0,00	500,00	0,00	0,00	0,00	0,00	0,00	0,00	0,00	0,000	0,000
020203	Conservação de bens	279,90	51 408,00	0,00	22 167,79	21 964,87	279,90	18 191,44	202,92	3 493,53	0,544	35,386
020204	Locação de edifícios	0,00	5 500,00	0,00	5 000,00	5 000,00	0,00	5 000,00	0,00	0,00	0,000	90,909
020208	Locação de outros bens	0,00	60 060,00	0,00	60 059,08	60 059,08	0,00	60 059,08	0,00	0,00	0,000	89,998
020209	Comunicações	159,15	35 000,00	0,00	20 166,68	18 833,22	159,15	18 362,50	1 333,46	311,57	0,455	52,464
020210	Transportes	0,00	302 027,00	0,00	96 589,63	84 004,56	0,00	82 914,20	12 585,07	1 090,36	0,000	27,453
020211	Representação dos serviços	438,90	4 250,00	0,00	2 080,80	2 080,80	438,90	1 536,90	0,00	105,00	10,327	36,162
020212	Seguros	1 478,35	60 000,00	0,00	50 030,92	48 597,80	1 478,35	47 119,45	1 433,12	0,00	2,464	78,532
020213	Deslocações e estadias	197,85	8 000,00	0,00	2 253,41	1 560,29	197,85	1 272,55	683,12	89,86	2,473	15,907
020214	Estudos, pareceres, projectos e consultadoria	3 444,00	161 000,00	0,00	116 547,08	106 003,44	3 444,00	91 950,44	10 543,65	10 600,00	2,139	57,118

Demonstração de Execução Orçamental da Despesa

Município de Pedrogão Grande

(designação da autarquia local)

Código	Classif. Económica Despesa Designação	Despesas por pagar, period. anteriores		Dotações corrigidas	Cativos/descativos	Compromissos	Obrigações	Despesas pagas líquidas de reposições		Compromissos a transferir	Obrigações por pagar	Grau de execução orçamental	
		Períodos anteriores	Período corrente					Períodos anteriores	Período corrente			Períodos anteriores	Período corrente
Despesa corrente													
020215	Formação	850,00	17 500,00	0,00	11 352,10	10 927,10	650,00	9 397,33	10 347,33	425,00	579,77	5,429	53,699
020216	Seminários, exposições e similares	0,00	3 000,00	0,00	0,00	0,00	0,00	0,00	0,00	0,00	0,00	0,000	0,000
020217	Publicidade	410,29	29 500,00	0,00	16 715,09	14 129,63	410,29	13 719,34	14 129,63	2 565,46	0,00	1,391	46,508
020218	Vigilância e segurança	0,00	10 000,00	0,00	5 398,71	3 630,07	0,00	3 630,07	3 630,07	1 769,64	0,00	0,000	36,301
020219	Assistência técnica	2 899,43	50 000,00	0,00	45 888,19	45 529,80	2 899,43	39 415,24	42 314,67	359,39	3 215,13	5,799	78,630
020220	Outros trabalhos especializados	1 143,27	509 124,00	0,00	379 658,11	346 983,80	1 143,27	338 973,77	340 117,04	32 664,31	6 876,76	0,225	66,580
020222	Serviços de saúde	745,66	33 315,00	0,00	24 456,58	17 887,91	745,66	16 767,25	17 512,91	6 568,67	375,00	2,238	50,329
020224	Encargos de cobrança de receitas	0,00	16 500,00	0,00	16 443,96	16 443,96	0,00	16 443,96	16 443,96	0,00	0,00	0,000	99,660
020225	Outros serviços	1 054,82	298 700,00	0,00	132 920,40	126 722,93	1 054,82	125 033,11	126 087,83	6 206,47	635,00	0,353	41,859
03	Juros e outros encargos	0,00	17 450,00	0,00	10 530,88	10 190,28	0,00	10 190,28	10 190,28	340,60	0,00	0,000	58,397
0301	Juros da dívida pública	0,00	12 200,00	0,00	10 446,16	10 105,56	0,00	10 105,56	10 105,56	340,60	0,00	0,000	82,832
030103	Socied. financ.-Bancos e outras institt. financeiras	0,00	12 200,00	0,00	10 446,16	10 105,56	0,00	10 105,56	10 105,56	340,60	0,00	0,000	82,832
03010302	Empréstimos de médio e longo prazos	0,00	12 200,00	0,00	10 446,16	10 105,56	0,00	10 105,56	10 105,56	340,60	0,00	0,000	82,832
0302	Outros encargos correntes da dívida pública	0,00	250,00	0,00	84,72	84,72	0,00	84,72	84,72	0,00	0,00	0,000	33,888
030201	Despesas diversas	0,00	250,00	0,00	84,72	84,72	0,00	84,72	84,72	0,00	0,00	0,000	33,888
0303	Juros de locação financeira	0,00	5 000,00	0,00	0,00	0,00	0,00	0,00	0,00	0,00	0,00	0,000	0,000
030305	Material de transporte	0,00	5 000,00	0,00	0,00	0,00	0,00	0,00	0,00	0,00	0,00	0,000	0,000
04	Transferências correntes	0,00	411 832,00	0,00	298 024,31	292 798,51	0,00	292 798,51	292 798,51	6 225,80	0,00	0,000	71,097
0403	Administração central	0,00	2 500,00	0,00	0,00	0,00	0,00	0,00	0,00	0,00	0,00	0,000	0,000
040305	Serviços e fundos autónomos	0,00	2 500,00	0,00	0,00	0,00	0,00	0,00	0,00	0,00	0,00	0,000	0,000
0405	Administração local	0,00	123 724,00	0,00	88 525,64	88 079,38	0,00	88 079,38	88 079,38	446,26	0,00	0,000	71,190
040501	Contínente	0,00	123 724,00	0,00	88 525,64	88 079,38	0,00	88 079,38	88 079,38	446,26	0,00	0,000	71,190
04050101	Municípios	0,00	5 000,00	0,00	446,26	0,00	0,00	0,00	0,00	446,26	0,00	0,000	0,000
04050102	Freguesias	0,00	78 224,00	0,00	77 223,89	77 223,89	0,00	77 223,89	77 223,89	0,00	0,00	0,000	88,721
04050104	Associações de municípios	0,00	38 000,00	0,00	10 855,48	10 855,49	0,00	10 855,49	10 855,49	0,00	0,00	0,000	28,567
04050108	Outros	0,00	2 500,00	0,00	0,00	0,00	0,00	0,00	0,00	0,00	0,00	0,000	0,000
0407	Instituições sem fins lucrativos	0,00	235 588,00	0,00	182 310,19	176 530,65	0,00	176 530,65	176 530,65	5 779,54	0,00	0,000	74,941
040701	Instituições sem fins lucrativos	0,00	235 588,00	0,00	182 310,19	176 530,65	0,00	176 530,65	176 530,65	5 779,54	0,00	0,000	74,941
0408	Famílias	0,00	50 050,00	0,00	28 188,48	28 188,48	0,00	28 188,48	28 188,48	0,00	0,00	0,000	56,321
040802	Outras	0,00	50 050,00	0,00	28 188,48	28 188,48	0,00	28 188,48	28 188,48	0,00	0,00	0,000	56,321
04080201	Programas Ocupacionais	0,00	35 000,00	0,00	25 027,25	25 027,25	0,00	25 027,25	25 027,25	0,00	0,00	0,000	71,506
04080202	Outras	0,00	15 050,00	0,00	3 161,23	3 161,23	0,00	3 161,23	3 161,23	0,00	0,00	0,000	21,005
05	Subsídios	0,00	99 900,00	0,00	96 889,16	70 212,72	0,00	70 212,72	70 212,72	29 676,44	0,00	0,000	70,283
0501	Sociedades e quase-sociedades não financeiras	0,00	45 000,00	0,00	45 000,00	25 248,66	0,00	25 248,66	25 248,66	19 751,34	0,00	0,000	56,108
050101	Públicas	0,00	45 000,00	0,00	45 000,00	25 248,66	0,00	25 248,66	25 248,66	19 751,34	0,00	0,000	56,108
05010101	Empresas públicas municipais e intermunicipais	0,00	45 000,00	0,00	45 000,00	25 248,66	0,00	25 248,66	25 248,66	19 751,34	0,00	0,000	56,108

Demonstração de Execução Orçamental da Despesa

Município de Pedrogão Grande

(designação da autarquia local)

Código	Classif. Económica Despesa Designação	Despesas por pagar, period. anteriores	Dotações corrigidas	Cativos/descativos	Compromissos	Obrigações	Despesas pagas líquidas de reposições		Compromissos a transferir	Obrigações por pagar	Grau de execução orçamental	
							Periodos anteriores	Periodo corrente			Periodos anteriores	Periodo corrente
Despesa corrente												
0508	Famílias	0,00	54 900,00	0,00	54 889,16	44 964,06	0,00	44 964,06	9 925,10	0,00	0,00	81,902
050903	Outras	0,00	54 900,00	0,00	54 889,16	44 964,06	0,00	44 964,06	9 925,10	0,00	0,00	81,902
06	Outras despesas correntes	0,00	42 091,00	0,00	29 315,57	18 609,38	0,00	18 609,38	10 706,19	0,00	0,00	44,212
0602	Diversas	0,00	42 091,00	0,00	29 315,57	18 609,38	0,00	18 609,38	10 706,19	0,00	0,00	44,212
060201	Impostos e taxas	0,00	5 000,00	0,00	3 476,34	0,00	0,00	0,00	3 476,34	0,00	0,00	0,000
06020101	Impostos e taxas pagos pela Autarquia	0,00	5 000,00	0,00	3 476,34	0,00	0,00	0,00	3 476,34	0,00	0,00	0,000
0602010199	Outras	0,00	5 000,00	0,00	3 476,34	0,00	0,00	0,00	3 476,34	0,00	0,00	0,000
060203	Outras	0,00	37 091,00	0,00	25 839,23	18 609,38	0,00	18 609,38	7 229,85	0,00	0,00	50,172
06020301	Outras restituições	0,00	750,00	0,00	0,00	0,00	0,00	0,00	0,00	0,00	0,00	0,000
06020302	IVA pago	0,00	10,00	0,00	0,00	0,00	0,00	0,00	0,00	0,00	0,00	0,000
06020304	Serviços bancários	0,00	250,00	0,00	0,00	0,00	0,00	0,00	0,00	0,00	0,00	0,000
06020305	Outras	0,00	36 081,00	0,00	25 839,23	18 609,38	0,00	18 609,38	7 229,85	0,00	0,00	51,577
Despesa de capital												
07	Aquisição de bens de capital	26 908,08	3 702 954,06	0,00	1 754 534,87	1 293 812,22	25 728,08	1 268 084,14	460 722,45	6 286,13	0,685	34,075
0701	Investimentos	26 908,08	2 282 201,79	0,00	922 414,58	541 840,78	25 728,08	509 826,57	380 573,80	6 286,13	1,137	22,537
070101	Terrenos	1 180,00	371 474,50	0,00	60 305,48	60 305,48	0,00	59 625,48	0,00	680,00	0,000	16,051
070102	Habitções	0,00	24 770,00	0,00	15 794,00	15 794,00	0,00	15 794,00	0,00	0,00	0,000	63,763
07010202	Aquisição	0,00	1 000,00	0,00	0,00	0,00	0,00	0,00	0,00	0,00	0,000	0,000
07010203	Reparação e beneficiação	0,00	23 770,00	0,00	15 794,00	15 794,00	0,00	15 794,00	0,00	0,00	0,000	66,445
070103	Edifícios	6 160,08	368 351,00	0,00	112 376,48	103 581,99	6 160,08	97 421,91	8 794,50	0,00	1,672	26,448
07010301	Instalações de serviços	0,00	134 575,00	0,00	48 369,75	38 575,25	0,00	38 575,25	8 794,50	0,00	0,000	29,408
07010302	Instalações desportivas e recreativas	0,00	53 775,00	0,00	9 272,49	9 272,49	0,00	9 272,49	0,00	0,00	0,000	17,243
07010303	Mercados e instalações de fiscalização sanitária	0,00	125 000,00	0,00	0,00	0,00	0,00	0,00	0,00	0,00	0,000	0,000
07010305	Escolas	6 160,08	55 000,00	0,00	54 734,25	54 734,25	6 160,08	48 574,17	0,00	0,00	11,200	88,317
07010307	Outros	0,00	1,00	0,00	0,00	0,00	0,00	0,00	0,00	0,00	0,000	0,000
070104	Construções diversas	15 699,42	1 003 605,00	0,00	515 664,69	195 540,41	15 699,42	179 746,40	320 124,28	94,59	1,564	17,910
07010401	Viadutos, arnamentos e obras complementares	15 040,12	442 002,00	0,00	95 936,75	71 825,96	15 040,12	56 691,25	24 110,79	94,59	3,403	12,926
07010405	Parques e jardins	0,00	10 000,00	0,00	0,00	0,00	0,00	0,00	0,00	0,00	0,000	0,000
07010406	Instalações desportivas e recreativas	0,00	1,00	0,00	0,00	0,00	0,00	0,00	0,00	0,00	0,000	0,000
07010407	Captação e distribuição de água	0,00	1,00	0,00	0,00	0,00	0,00	0,00	0,00	0,00	0,000	0,000
07010409	Sinalização e trânsito	659,30	16 000,00	0,00	11 742,02	10 929,68	659,30	10 270,56	812,16	0,00	4,121	64,191
07010410	Infraestrut. para distribuição energia eléctrica	0,00	19 500,00	0,00	13 508,78	13 281,84	0,00	13 281,84	226,94	0,00	0,000	68,112
07010412	Cemitérios	0,00	50 000,00	0,00	0,00	0,00	0,00	0,00	0,00	0,00	0,000	0,000
07010413	Outros	0,00	466 101,00	0,00	394 477,14	98 502,75	0,00	98 502,75	294 974,39	0,00	0,000	21,348
070106	Material de transporte	0,00	80 000,00	0,00	11 612,96	11 612,96	0,00	7 190,63	0,00	4 422,33	0,000	8,988
07010602	Outro	0,00	80 000,00	0,00	11 612,96	11 612,96	0,00	7 190,63	0,00	4 422,33	0,000	8,988

Demonstração de Execução Orçamental da Despesa

Município de Pedrogão Grande

(designação da autarquia local)

Código	Classif. Económica Despesa Designação	Despesas por pagar period. anteriores	Dotações corrigidas	Cativos/descativos	Compromissos	Obrigações	Despesas pagas líquidas de reposições		Compromissos a transferir	Obrigações por pagar	Grau de execução orçamental		
							Período anteriores	Período corrente			Períodos anteriores	Período corrente	
Despesa de capital													
070107	Equipamento de informática	3 224,70	42 500,00	0,00	18 800,19	18 322,95	3 224,70	15 098,25	18 322,95	477,24	0,00	7,588	35,525
070108	Software informático	568,88	51 938,00	0,00	42 331,18	36 322,63	568,88	35 753,75	36 322,63	6 008,55	0,00	1,065	66,839
070109	Equipamento administrativo	0,00	57 536,00	0,00	31 558,12	7 019,62	0,00	7 019,62	7 019,62	24 538,50	0,00	0,000	12,200
070110	Equipamento básico	0,00	150 605,00	0,00	68 841,42	66 363,64	0,00	65 274,43	65 274,43	2 477,78	1 089,21	0,000	43,341
07011002	Outro	0,00	150 605,00	0,00	68 841,42	66 363,64	0,00	65 274,43	65 274,43	2 477,78	1 089,21	0,000	43,341
070111	Ferramentas e utensílios	0,00	10 000,00	0,00	5 270,69	5 270,69	0,00	5 270,69	5 270,69	0,00	0,00	0,000	52,707
070113	Investimentos incorpóreos	0,00	66 981,00	0,00	39 784,35	21 631,40	0,00	21 631,40	21 631,40	18 152,95	0,00	0,000	32,285
070115	Outros investimentos	75,00	34 438,29	0,00	75,00	75,00	75,00	0,00	75,00	0,00	0,00	0,218	0,000
0702	Locação financeira	0,00	30 000,00	0,00	0,00	0,00	0,00	0,00	0,00	0,00	0,00	0,000	0,000
070205	Material de transporte	0,00	30 000,00	0,00	0,00	0,00	0,00	0,00	0,00	0,00	0,00	0,000	0,000
0703	Bens de domínio público	0,00	1 410 752,27	0,00	832 120,09	751 971,44	0,00	751 971,44	751 971,44	80 148,65	0,00	0,000	53,303
070302	Edifícios	0,00	63 400,26	0,00	0,00	0,00	0,00	0,00	0,00	0,00	0,00	0,000	0,000
07030201	Instalações de serviços	0,00	63 400,26	0,00	0,00	0,00	0,00	0,00	0,00	0,00	0,00	0,000	0,000
070303	Outras construções e infraestruturas	0,00	1 347 351,01	0,00	832 120,09	751 971,44	0,00	751 971,44	751 971,44	80 148,65	0,00	0,000	55,811
07030301	Viadutos, arnamentos e obras complementares	0,00	903 527,50	0,00	832 120,09	751 971,44	0,00	751 971,44	751 971,44	80 148,65	0,00	0,000	83,226
07030305	Parques e jardins	0,00	102 500,00	0,00	0,00	0,00	0,00	0,00	0,00	0,00	0,00	0,000	0,000
07030306	Instalações desportivas e recreativas	0,00	338 823,51	0,00	0,00	0,00	0,00	0,00	0,00	0,00	0,00	0,000	0,000
07030313	Outros	0,00	2 500,00	0,00	0,00	0,00	0,00	0,00	0,00	0,00	0,00	0,000	0,000
070305	Bens do património histórico, artístico e cultural	0,00	1,00	0,00	0,00	0,00	0,00	0,00	0,00	0,00	0,00	0,000	0,000
08	Transferências de capital	0,00	236 125,00	0,00	107 635,44	91 638,72	0,00	91 638,72	91 638,72	15 999,72	0,00	0,000	38,809
0803	Administração central	0,00	2 500,00	0,00	0,00	0,00	0,00	0,00	0,00	0,00	0,00	0,000	0,000
080306	Serviços e fundos autónomos	0,00	2 500,00	0,00	0,00	0,00	0,00	0,00	0,00	0,00	0,00	0,000	0,000
0805	Administração local	0,00	78 500,00	0,00	72 000,00	72 000,00	0,00	72 000,00	72 000,00	0,00	0,00	0,000	90,566
080501	Continente	0,00	78 500,00	0,00	72 000,00	72 000,00	0,00	72 000,00	72 000,00	0,00	0,00	0,000	90,566
08050102	Freguesias	0,00	72 005,00	0,00	72 000,00	72 000,00	0,00	72 000,00	72 000,00	0,00	0,00	0,000	96,983
08050104	Associações de municípios	0,00	7 495,00	0,00	0,00	0,00	0,00	0,00	0,00	0,00	0,00	0,000	0,000
0807	Instituições sem fins lucrativos	0,00	71 625,00	0,00	35 635,44	19 638,72	0,00	19 638,72	19 638,72	15 999,72	0,00	0,000	27,419
080701	Instituições sem fins lucrativos	0,00	71 625,00	0,00	35 635,44	19 638,72	0,00	19 638,72	19 638,72	15 999,72	0,00	0,000	27,419
0808	Famílias	0,00	82 500,00	0,00	0,00	0,00	0,00	0,00	0,00	0,00	0,00	0,000	0,000
080802	Outras	0,00	82 500,00	0,00	0,00	0,00	0,00	0,00	0,00	0,00	0,00	0,000	0,000
10	Passivos financeiros	0,00	235 125,00	0,00	235 103,50	235 099,39	0,00	235 099,39	235 099,39	4,11	0,00	0,000	96,989
1006	Empréstimos a médio e longo prazos	0,00	235 125,00	0,00	235 103,50	235 099,39	0,00	235 099,39	235 099,39	4,11	0,00	0,000	96,989
100603	Socied.financ.-Bancos e outras instit. financeiras	0,00	235 125,00	0,00	235 103,50	235 099,39	0,00	235 099,39	235 099,39	4,11	0,00	0,000	96,989
11	Outras despesas de capital	0,00	1 500,00	0,00	0,00	0,00	0,00	0,00	0,00	0,00	0,00	0,000	0,000
1102	Diversas	0,00	1 500,00	0,00	0,00	0,00	0,00	0,00	0,00	0,00	0,00	0,000	0,000

Demonstração de Execução Orçamental da Despesa

Município de Pedrogão Grande

(designação da autarquia local)

Ano: 2021

Código	Classif. Económica Despesa Designação	Despesas por pagar per. anteriores	Dotações corrigidas	Cativos/descativos	Compromissos	Obrigações	Despesas pagas líquidas de reposições		Compromissos a transferir	Obrigações por pagar	Grau de execução orçamental	
							Períodos anteriores	Período corrente			Total	Períodos anteriores
110299	Outras	0,00	1 500,00	0,00	0,00	0,00	0,00	0,00	0,00	0,00	0,000	0,000
	Total Despesas Correntes	56 032,26	5 586 986,51	0,00	4 486 239,75	4 330 195,86	4 194 675,86	4 249 876,87	186 053,89	80 308,99	0,988	75,079
	Total Despesas de Capital	26 906,08	4 175 704,06	0,00	2 087 276,61	1 620 550,33	1 588 536,12	1 614 264,20	476 726,28	6 286,13	0,616	38,042
	Total Geral	82 940,34	9 762 690,57	0,00	6 573 516,36	5 950 736,19	5 783 211,98	5 864 141,07	642 780,17	86 595,12	0,829	59,238

ORGÃO EXECUTIVO
 Em 29 de AB.I.L.L. de s.d...

 Nelson José Fernandes

ORGÃO DELIBERATIVO
 Em 29 de AB.I.L.L. de s.d...

 Nelson José Fernandes



Con
F.
18
18
18
18

4. DPPI-DEMONSTRAÇÃO EXECUÇÃO DO PLANO PLURIANUAL DE INVESTIMENTO

DPPI - Demonstração de Execução do Plano Plurianual de Investimentos

Município de Pedrogão Grande

(designação da autarquia local)

Período: de 01-01-2021 a 31-12-2021

Euros/

Objetivo	Número do Projeto	Designação do Projeto	Forma de Realização	Rubrica Orçamental	Fonte de Financiamento				Datas			Fase de Execução
					RG	RP	UE	EMPR	ND	Início	Fim	
[1]	[2]	[3]	[4]	[5]	[6]	[7]	[8]	[9]	[10]	[11]	[12]	[13]
1/111	2017/7.1	Reabilitação e recuperação de estradas e caminhos municipais	E D6			1 006 637,01				2017-01-01	2021-12-31	0
1/111	2017/7.4	Rede de distribuição de água - Reposição de infraestruturas afetadas	E D6			366 897,57				2017-01-01	2021-12-31	0
1/111	2017/7.10	Intervenções de estabilização de emergência pós-incêndio	E D6				647 228,36	114 216,77		2017-01-01	2021-12-31	0
1/111	2020/1.1.1	Ajudas de Custo	O D1.2			16 133,80				2020-01-01	2026-12-31	6
1/111	2020/1.1.2	Senhas de Presença	O D1.2			69 880,22				2020-01-01	2026-12-31	6
1/111	2020/1.2.1	Outros Bens	O D2			2 130,00				2020-01-01	2026-12-31	6
1/111	2020/1.2.2	Outros Serviços	O D2			2 455,72				2020-01-01	2026-12-31	6
1/111	2020/2.1	Titulares Órgãos de Soberania e Membros Órgãos Autárquicos	O D1.1			467 082,80				2020-01-01	2026-12-31	6
1/111	2020/2.2	Pessoal dos Quadros - Pessoal em Funções	O D1.1			8 763 597,42				2020-01-01	2026-12-31	6
1/111	2020/2.3	Pessoal dos Quadros - Alterações Obrigatórias Posicionamento Remuneratório	O D1.1			120 086,95				2020-01-01	2026-12-31	6
1/111	2020/2.4	Pessoal dos Quadros - Alterações Facultativas Posicionamento Remuneratório	O D1.1			50,00				2020-01-01	2026-12-31	6
1/111	2020/2.5	Pessoal dos Quadros - Recrutamento de Pessoal para Novos Postos de Trabalho	O D1.1			366 452,21				2020-01-01	2026-12-31	6
1/111	2020/2.6	Pessoal Contratado a Termo - Pessoal em Funções	O D1.1			5,00				2020-01-01	2026-12-31	6
1/111	2020/2.7	Recrutamento de Pessoal p/ Novos Postos de Trabalho	O D1.1			5,00				2020-01-01	2026-12-31	6
1/111	2020/2.8	Pessoal em Regime de Tarefa ou Avença	O D1.1			502 883,00				2020-01-01	2026-12-31	6
1/111	2020/2.9	Pessoal Aguardando Aposentação	O D1.1			14 191,80				2020-01-01	2026-12-31	6
1/111	2020/2.10	Pessoal em Qualquer Outra Situação	O D1.1			754 539,74				2020-01-01	2026-12-31	6
1/111	2020/2.11	Representação	O D1.1			118 995,28				2020-01-01	2026-12-31	6
1/111	2020/2.12	Subsídio de Refeição	O D1.1			1 009 162,04				2020-01-01	2026-12-31	6
1/111	2020/2.13	Subsídios de Férias e de Natal	O D1.1			1 703 513,94				2020-01-01	2026-12-31	6
1/111	2020/2.14	Remunerações por Doença e Maternidade/Paternidade	O D1.1			21 499,52				2020-01-01	2026-12-31	6
1/111	2020/2.15	Abonos Variáveis ou Eventuais - Horas Extraordinárias	O D1.2			118 794,79				2020-01-01	2026-12-31	6
1/111	2020/2.16	Ajudas de Custo	O D1.2			59 879,15				2020-01-01	2026-12-31	6
1/111	2020/2.17	Abono para Falhas	O D1.2			20 701,32				2020-01-01	2026-12-31	6
1/111	2020/2.18	Indemnizações por Cessação de Funções	O D1.2			5,00				2020-01-01	2026-12-31	6
1/111	2020/2.19	Senhas de Presença	O D1.2			39 001,94				2020-01-01	2026-12-31	6
1/111	2020/2.20	Segurança Social - Encargos com a Saúde	O D1.3			307 897,04				2020-01-01	2026-12-31	6
1/111	2020/2.21	Segurança Social - Outros Encargos com a Saúde	O D1.3			156 669,88				2020-01-01	2026-12-31	6
1/111	2020/2.22	Segurança Social - Subsídio Familiar a Crianças e Jovens	O D1.3			32 634,39				2020-01-01	2026-12-31	6

DPPI - Demonstração de Execução do Plano Plurianual de Investimentos

Município de Pedrogão Grande

(designação da autarquia local)

Período: de 01-01-2021 a 31-12-2021

Objetivo	Número do Projeto	Montante Previsto					Montante Executado			Nível de Execução Financeira Anual %	Nível de Execução Financeira Global %		
		Períodos Futuros					Total	Anos Anteriores	Ano 2021			Total	
		Ano 2022	Ano 2023	Ano 2024	Ano 2025	Anos Seguintes							
[1]	[2]	[14]	[15]	[16]	[17]	[18]	[19]	[20]= [14]+...+[19]	[21]	[22]	[23]= [21]+[22]	[24]= [22]/[14]*100	[25]= [23]/ ([20]+[21])*100
1/111	2017/7.1	1,00					1,00	1 006 636,01	1 006 636,01	0,00	1 006 636,01	0,00	100,00
1/111	2017/7.4	1,00					1,00	366 896,57	366 896,57	0,00	366 896,57	0,00	100,00
1/111	2017/7.10	50,00					50,00	761 395,13	761 395,13	0,00	761 395,13	0,00	99,99
1/111	2020/1.1.1	2 000,00	2 538,00	2 576,00	2 615,00	2 654,00	12 383,00	3 750,80	1 213,92	4 964,72	60,70	30,77	
1/111	2020/1.1.2	12 500,00	10 150,00	10 302,00	10 457,00	10 614,00	54 023,00	15 857,22	6 245,35	22 102,57	49,96	31,63	
1/111	2020/1.2.1	50,00	508,00	516,00	524,00	532,00	2 130,00						0,00
1/111	2020/1.2.2	250,00	508,00	516,00	524,00	532,00	2 330,00	125,72	143,85	269,57	57,54	10,98	
1/111	2020/2.1	63 500,00	55 550,00	56 106,00	56 667,00	57 234,00	289 057,00	178 025,80	60 090,28	238 116,08	94,63	50,98	
1/111	2020/2.2	1 278 000,00	1 313 000,00	1 326 130,00	1 339 391,00	1 352 785,00	6 609 306,00	2 154 291,42	1 245 406,82	3 399 698,24	97,45	38,79	
1/111	2020/2.3	15 000,00	25 250,00	25 503,00	25 758,00	26 016,00	117 527,00	2 559,95	51,64	2 611,59	0,34	2,17	
1/111	2020/2.4	10,00	10,00	10,00	10,00	10,00	50,00						0,00
1/111	2020/2.5	20 000,00	45 450,00	45 905,00	46 364,00	46 828,00	204 547,00	161 905,21	8 509,45	170 414,66	42,55	46,50	
1/111	2020/2.6	1,00	1,00	1,00	1,00	1,00	5,00						0,00
1/111	2020/2.7	1,00	1,00	1,00	1,00	1,00	5,00						0,00
1/111	2020/2.8	59 000,00	60 600,00	61 206,00	61 818,00	62 436,00	305 060,00	197 823,00	58 716,40	256 539,40	99,52	51,01	
1/111	2020/2.9	1 000,00	2 525,00	2 550,00	2 576,00	2 602,00	11 253,00	2 938,80		2 938,80	0,00	20,71	
1/111	2020/2.10	120 000,00	131 300,00	132 613,00	133 939,00	135 278,00	653 130,00	101 409,74	118 063,07	219 472,81	98,39	29,09	
1/111	2020/2.11	17 500,00	17 675,00	17 852,00	18 031,00	18 211,00	89 269,00	29 726,28	15 031,11	44 757,39	85,89	37,61	
1/111	2020/2.12	140 000,00	151 500,00	153 015,00	154 545,00	156 090,00	755 150,00	254 012,04	133 684,02	387 696,06	95,49	38,42	
1/111	2020/2.13	237 815,00	252 500,00	255 025,00	257 575,00	260 151,00	1 263 066,00	440 447,94	237 161,25	677 609,19	99,73	39,78	
1/111	2020/2.14	225,00	5 050,00	5 101,00	5 152,00	5 204,00	20 732,00	767,52		767,52	0,00	3,57	
1/111	2020/2.15	8 500,00	20 200,00	20 402,00	20 606,00	20 812,00	90 520,00	28 274,79	5 502,39	33 777,18	64,73	28,43	
1/111	2020/2.16	11 500,00	10 100,00	10 201,00	10 303,00	10 406,00	52 510,00	7 369,15	3 057,81	10 426,96	26,59	17,41	
1/111	2020/2.17	2 750,00	3 788,00	3 826,00	3 864,00	3 903,00	18 131,00	2 570,32	2 071,25	4 641,57	75,32	22,42	
1/111	2020/2.18	1,00	1,00	1,00	1,00	1,00	5,00						0,00
1/111	2020/2.19	6 000,00	6 060,00	6 121,00	6 182,00	6 244,00	30 607,00	8 394,94	5 020,86	13 415,80	83,68	34,40	
1/111	2020/2.20	70 000,00	40 400,00	40 804,00	41 212,00	41 624,00	234 040,00	73 857,04	52 767,02	126 624,06	75,38	41,13	
1/111	2020/2.21	25 000,00	25 250,00	25 503,00	25 758,00	26 016,00	127 527,00	29 142,88	10 947,73	40 090,61	43,79	25,59	
1/111	2020/2.22	5 000,00	5 050,00	5 101,00	5 152,00	5 204,00	25 507,00	7 127,39	3 197,88	10 325,27	63,96	31,64	

DPPI - Demonstração de Execução do Plano Plurianual de Investimentos

Município de Pedrogão Grande

(designação da autarquia local)

Período: de 01-01-2021 a 31-12-2021

Objetivo	Número do Projeto	Designação do Projeto	Forma de Realização	Rubrica Orçamental	Fonte de Financiamento				Datas		Execução	
					RG	RP	UE	EMPR	ND	Início		Fim
[4]	[2]	[3]	[4]	[5]	[6]	[7]	[8]	[9]	[10]	[11]	[12]	[13]
1/111	2020/2.23	Assistência na Doença aos Funcionários Públicos	O	D1.3		1 280,00				2020-01-01	2026-12-31	6
1/111	2020/2.24	Caixa Geral de Aposentações	O	D1.3		1 206 814,25				2020-01-01	2026-12-31	6
1/111	2020/2.25	Regime Geral	O	D1.3		1 566 560,63				2020-01-01	2026-12-31	6
1/111	2020/2.26	Outras pensões	O	D1.3		64 337,41				2020-01-01	2026-12-31	6
1/111	2020/2.27	Seguros Acidentes de Trabalho Doenças Profissionais	O	D1.3		252 015,33				2020-01-01	2026-12-31	6
1/111	2020/3.1	Gasolina	O	D2		27 320,23				2020-01-01	2026-12-31	6
1/111	2020/3.2	Gasóleo	O	D2		528 703,58				2020-01-01	2026-12-31	6
1/111	2020/3.3	Outros Combustíveis	O	D2		262 646,37				2020-01-01	2026-12-31	6
1/111	2020/3.4	Munições, explosivos e artigos	O	D2		1 280,00				2020-01-01	2026-12-31	6
1/111	2020/3.5	Limpeza e Higiene	O	D2		60 219,48				2020-01-01	2026-12-31	6
1/111	2020/3.6	Alimentação - Refeições Confeccionadas	O	D2		1 080,00				2020-01-01	2026-12-31	6
1/111	2020/3.7	Vestuário e Artigos Pessoais	O	D2		85 618,15				2020-01-01	2026-12-31	6
1/111	2020/3.8	Material de Escritório	O	D2		129 362,42				2020-01-01	2026-12-31	6
1/111	2020/3.9	Produtos Químicos e Farmacêuticos	O	D2		33 235,99				2020-01-01	2026-12-31	6
1/111	2020/3.10	Material de Transporte - Peças	O	D2		118 590,44				2020-01-01	2026-12-31	6
1/111	2020/3.11	Outro Material - Peças	O	D2		284 313,05				2020-01-01	2026-12-31	6
1/111	2020/3.12	Prémios, Condecorações e Ofertas	O	D2		86 433,75				2020-01-01	2026-12-31	6
1/111	2020/3.13	Mercadorias para Venda - Outras	O	D2		4 200,00				2020-01-01	2026-12-31	6
1/111	2020/3.14	Ferramentas e Utensílios	O	D2		16 620,70				2020-01-01	2026-12-31	6
1/111	2020/3.15	Livros e Documentação Técnica	O	D2		2 874,15				2020-01-01	2026-12-31	6
1/111	2020/3.16	Artigos Honoríficos e de Decoração	O	D2		510,00				2020-01-01	2026-12-31	6
1/111	2020/3.17	Outros Bens	O	D2		269 444,53				2020-01-01	2026-12-31	6
1/111	2020/3.18	Encargos das Instalações	O	D2		1 631 275,36				2020-01-01	2026-12-31	6
1/111	2020/3.19	Limpeza e Higiene	O	D2		8 701,00				2020-01-01	2026-12-31	6
1/111	2020/3.20	Conservação de Bens	O	D2		260 628,63				2020-01-01	2026-12-31	6
1/111	2020/3.21	Locação de Outros Bens	O	D2		386 226,51				2020-01-01	2026-12-31	6
1/111	2020/3.22	Comunicações	O	D2		307 887,41				2020-01-01	2026-12-31	6
1/111	2020/3.23	Transportes	O	D2		152 380,07				2020-01-01	2026-12-31	6
1/111	2020/3.24	Representação dos Serviços	O	D2		32 240,40				2020-01-01	2026-12-31	6
1/111	2020/3.25	Seguros	O	D2		292 667,20				2020-01-01	2026-12-31	6
1/111	2020/3.26	Deslocações e Estadas	O	D2		33 496,12				2020-01-01	2026-12-31	6

DPPI - Demonstração de Execução do Plano Plurianual de Investimentos

Município de Pedrogão Grande

(designação da autarquia local)

Período: de 01-01-2021 a 31-12-2021

Euros

Objetivo	Número do Projeto	Montante Previsto					Montante Executado			Nível de Execução Financeira Global %	Nível de Execução Financeira Anual %		
		Períodos Futuros					Anos Anteriores	Ano 2021	Total				
		Ano 2021	Ano 2022	Ano 2023	Ano 2024	Ano 2025						Anos Seguintes	Total
[1]	[2]	[14]	[15]	[16]	[17]	[18]	[19]	[20]= [14]+...+[19]	[21]	[22]	[23]= [21]+[22]	[24]= [22]/[14]*100	[25]=([23]/ ([20]+[21]))*100
1/111	2020/2.23	250,00	253,00	256,00	259,00	262,00		1 280,00				0,00	0,00
1/111	2020/2.24	175 000,00	169 175,00	170 867,00	172 576,00	174 302,00		861 920,00	344 894,25	161 038,92	505 933,17	92,02	41,92
1/111	2020/2.25	265 000,00	227 250,00	229 523,00	231 818,00	234 136,00		1 187 727,00	378 833,63	243 052,92	621 886,55	91,72	39,70
1/111	2020/2.26	8 000,00	9 595,00	9 691,00	9 788,00	9 886,00		46 960,00	17 377,41	6 932,93	24 310,34	86,66	37,79
1/111	2020/2.27	37 500,00	37 875,00	38 254,00	38 637,00	39 023,00		191 289,00	60 726,33	21 472,35	82 198,68	57,26	32,62
1/111	2020/3.1	9 000,00	3 535,00	3 570,00	3 606,00	3 642,00		23 353,00	3 967,23	3 437,23	7 404,46	38,19	27,10
1/111	2020/3.2	77 000,00	77 700,00	78 548,00	79 333,00	80 126,00		392 777,00	135 926,58	54 024,31	189 950,89	70,16	35,93
1/111	2020/3.3	33 750,00	36 613,00	36 979,00	37 349,00	37 722,00		182 413,00	80 233,37	2 983,22	83 216,59	8,84	31,68
1/111	2020/3.4	250,00	253,00	256,00	259,00	262,00		1 280,00				0,00	0,00
1/111	2020/3.5	10 500,00	7 575,00	7 651,00	7 728,00	7 805,00		41 259,00	18 960,48	8 357,84	27 318,32	79,60	45,36
1/111	2020/3.6	50,00	253,00	256,00	259,00	262,00		1 080,00				0,00	0,00
1/111	2020/3.7	14 600,00	12 625,00	12 751,00	12 879,00	13 008,00		65 863,00	19 755,15	10 118,30	29 873,45	69,30	34,89
1/111	2020/3.8	14 500,00	22 725,00	22 952,00	23 182,00	23 414,00		106 773,00	22 589,42	6 006,85	28 596,27	41,43	22,11
1/111	2020/3.9	4 000,00	2 525,00	2 550,00	2 576,00	2 602,00		14 253,00	18 982,99	1 673,66	20 656,65	41,84	62,15
1/111	2020/3.10	17 500,00	17 675,00	17 852,00	18 031,00	18 211,00		89 269,00	29 321,44	15 673,11	44 994,55	89,56	37,94
1/111	2020/3.11	34 500,00	42 925,00	43 354,00	43 788,00	44 226,00		208 793,00	75 520,05	19 781,05	95 301,10	57,34	33,52
1/111	2020/3.12	9 500,00	12 625,00	12 751,00	12 879,00	13 008,00		60 763,00	25 670,75	7 863,67	33 534,42	82,78	38,80
1/111	2020/3.13	100,00	1 010,00	1 020,00	1 030,00	1 040,00		4 200,00				0,00	0,00
1/111	2020/3.14	4 000,00	2 525,00	2 550,00	2 576,00	2 602,00		14 253,00	2 367,70	1 477,69	3 845,39	36,94	23,14
1/111	2020/3.15	500,00	505,00	510,00	515,00	520,00		2 550,00	324,15	73,14	397,29	14,63	13,82
1/111	2020/3.16	100,00	101,00	102,00	103,00	104,00		510,00				0,00	0,00
1/111	2020/3.17	56 301,51	35 350,00	35 704,00	36 061,00	36 422,00		199 838,51	69 606,02	45 210,80	114 816,82	80,30	42,61
1/111	2020/3.18	247 500,00	277 750,00	280 528,00	283 333,00	286 166,00		1 375 277,00	255 998,36	157 923,45	413 921,81	63,81	25,37
1/111	2020/3.19	500,00	2 020,00	2 040,00	2 060,00	2 081,00		8 701,00				0,00	0,00
1/111	2020/3.20	40 000,00	40 400,00	40 804,00	41 212,00	41 624,00		204 040,00	56 588,63	18 471,34	75 059,97	46,18	28,80
1/111	2020/3.21	60 060,00	66 660,00	67 327,00	68 000,00	68 680,00		330 727,00	55 499,51	60 059,08	115 558,59	100,00	29,92
1/111	2020/3.22	35 000,00	50 500,00	51 005,00	51 515,00	52 030,00		240 050,00	67 837,41	18 521,65	86 359,06	52,92	28,05
1/111	2020/3.23	28 027,00	25 250,00	25 503,00	25 758,00	26 016,00		130 554,00	21 826,07	16 479,40	38 305,47	58,80	25,14
1/111	2020/3.24	4 250,00	5 808,00	5 866,00	5 925,00	5 984,00		27 833,00	4 407,40	1 975,80	6 383,20	46,49	19,80
1/111	2020/3.25	45 000,00	45 450,00	45 905,00	46 364,00	46 828,00		229 547,00	63 120,20	34 038,66	97 158,86	75,64	33,20
1/111	2020/3.26	3 500,00	6 060,00	6 121,00	6 182,00	6 244,00		28 107,00	5 389,12	1 470,40	6 859,52	42,01	20,48

DPPI - Demonstração de Execução do Plano Plurianual de Investimentos

Município de Pedrogão Grande

(designação da autarquia local)

Período: de 01-01-2021 a 31-12-2021

Objetivo	Número do Projeto	Designação do Projeto	Forma de Realização	Rubrica Orçamental	Fonte de Financiamento				Datas			Fase de Execução
					RG	RP	UE	EMPR	ND	Início	Fim	
[1]	[2]	[3]	[4]	[5]	[6]	[7]	[8]	[9]	[10]	[11]	[12]	[13]
1/111	2020/3.27	Estudos, Pareceres, Projectos e Consultadoria	O D2	D2		946 302,68				2020-01-01	2026-12-31	6
1/111	2020/3.28	Formação	O D2	D2		52 141,40				2020-01-01	2026-12-31	6
1/111	2020/3.29	Seminários, Exposições e similares	O D2	D2		1 280,00				2020-01-01	2026-12-31	6
1/111	2020/3.30	Publicidade	O D2	D2		99 639,24				2020-01-01	2026-12-31	6
1/111	2020/3.31	Vigilância e Segurança	O D2	D2		60 856,47				2020-01-01	2026-12-31	6
1/111	2020/3.32	Assistência Técnica	O D2	D2		373 865,22				2020-01-01	2026-12-31	6
1/111	2020/3.33	Trabalhos Especializados	O D2	D2		1 215 108,49				2020-01-01	2026-12-31	6
1/111	2020/3.34	Serviços de Saúde	O D2	D2		55 159,89				2020-01-01	2026-12-31	6
1/111	2020/3.35	Encargos de Cobrança de Receitas	O D2	D2		143 684,37				2020-01-01	2026-12-31	6
1/111	2020/3.36	Outros Serviços	O D2	D2		457 013,16				2020-01-01	2026-12-31	6
1/111	2020/3.37	Locação de Edifícios	O D2	D2		58 510,00				2020-01-01	2026-12-31	6
1/111	2020/4.1	Impostos e Taxas	O D5	D5		35 623,18				2020-01-01	2026-12-31	0
1/111	2020/4.2	Outras Restituições	O D5	D5		3 830,00				2020-01-01	2026-12-31	0
1/111	2020/4.3	IVA Pago	O D5	D5		50,00				2020-01-01	2026-12-31	0
1/111	2020/4.4	Serviços Bancários	O D5	D5		3 576,00				2020-01-01	2026-12-31	0
1/111	2020/4.5	Outras	O D5	D5		70 074,55				2020-01-01	2026-12-31	0
1/111	2020/4.6	Outras Despesas de Capital	O D8	D8		359 503,71				2020-01-01	2026-12-31	0
1/111	2020/5.1	Aquisição de Terrenos	O D6	D6		59 343,50				2020-01-01	2026-12-31	6
1/111	2020/5.2.1	Aquisição de Imóveis	O D6	D6		21 507,00				2020-01-01	2026-12-31	6
1/111	2020/5.2.2	Beneficiação e Reparação de Edifícios	O D6	D6		95 050,00				2020-01-01	2026-12-31	6
1/111	2020/5.3.1	Aquisição de equipamento de transporte	O D6	D6		417 501,10				2020-01-01	2026-12-31	0
1/111	2020/5.3.2	Grandes Reparações em equipamento de transporte	O D6	D6		76 517,00				2020-01-01	2026-12-31	6
1/111	2020/5.4	Equipamento de Informática	O D6	D6		330 066,17				2020-01-01	2026-12-31	6
1/111	2020/5.5	Software Informático	O D6	D6		188 051,61				2020-01-01	2026-12-31	6
1/111	2020/5.6	Equipamento Administrativo	O D6	D6		80 898,20				2020-01-01	2026-12-31	6
1/111	2020/5.7	Equipamento Básico	O D6	D6		335 203,77				2020-01-01	2026-12-31	6
1/111	2020/5.8	Ferramentas e Utensílios	O D6	D6		35 165,86				2020-01-01	2026-12-31	6
1/111	2020/5.9	Estudos e Projetos	O D6	D6		283 114,57				2020-01-01	2026-12-31	6
1/111	2020/5.10	Outros Investimentos	O D6	D6		53 520,00				2020-01-01	2026-12-31	6
1/111	2020/5.11	Leasing de Material de Transporte - Capital	O D6	D6		153 030,00				2020-01-01	2026-12-31	0
1/111	2020/5.12	Leasing de Material de Transporte - Juros	O D3	D3		25 507,00				2020-01-01	2026-12-31	0

DPPI - Demonstração de Execução do Plano Plurianual de Investimentos

Município de Pedrogão Grande

(designação da autarquia local)

Período: de 01-01-2021 a 31-12-2021

Objetivo	Número do Projeto	Montante Previsto					Total	Montante Executado			Nível de Execução Financeira Anual %	Nível de Execução Financeira Global %	
		Períodos Futuros						Anos Anteriores	Ano 2021	Total			
		Ano 2021	Ano 2022	Ano 2023	Ano 2024	Ano 2025							[14]+...+[19]
[1]	[2]	[14]	[15]	[16]	[17]	[18]	[19]	[20]= [14]+...+[19]	[21]	[22]	[23]= [21]+[22]	[24]= [22]/[14]*100	[25]=[23]/ ([20]+[21])*100
1/111	2020/3.27	159 500,00	126 250,00	127 513,00	128 788,00	130 076,00	672 127,00	274 175,68	95 403,44	369 579,12	59,81	39,06	
1/111	2020/3.28	17 500,00	7 575,00	7 651,00	7 728,00	7 805,00	48 259,00	3 882,40	10 347,33	14 229,73	59,13	27,29	
1/111	2020/3.29	250,00	253,00	256,00	259,00	262,00	1 280,00				0,00	0,00	
1/111	2020/3.30	20 000,00	15 150,00	15 302,00	15 455,00	15 610,00	81 517,00	18 122,24	13 261,63	31 383,87	66,31	31,50	
1/111	2020/3.31	10 000,00	10 100,00	10 201,00	10 303,00	10 406,00	51 010,00	9 846,47	3 630,07	13 476,54	36,30	22,14	
1/111	2020/3.32	50 000,00	50 500,00	51 005,00	51 515,00	52 030,00	255 050,00	118 815,22	42 314,67	161 129,89	84,63	43,10	
1/111	2020/3.33	197 500,00	166 650,00	168 317,00	170 000,00	171 700,00	874 167,00	340 941,49	142 990,92	483 932,41	72,40	39,83	
1/111	2020/3.34	13 815,00	8 333,00	8 416,00	8 500,00	8 585,00	47 649,00	7 510,89	2 995,41	10 506,30	21,68	19,05	
1/111	2020/3.35	16 500,00	22 725,00	22 952,00	23 182,00	23 414,00	108 773,00	34 911,37	16 443,96	51 355,33	99,66	35,74	
1/111	2020/3.36	115 000,00	60 600,00	61 206,00	61 818,00	62 436,00	361 060,00	95 953,16	76 017,99	171 971,15	66,10	37,63	
1/111	2020/3.37	5 500,00	10 100,00	10 201,00	10 303,00	10 406,00	46 510,00	12 000,00	5 000,00	17 000,00	90,91	29,05	
1/111	2020/4.1	5 000,00	5 050,00	5 101,00	5 152,00	5 204,00	25 507,00	10 116,18		10 116,18	0,00	28,40	
1/111	2020/4.2	750,00	758,00	766,00	774,00	782,00	3 830,00				0,00	0,00	
1/111	2020/4.3	10,00	10,00	10,00	10,00	10,00	50,00				0,00	0,00	
1/111	2020/4.4	250,00	758,00	766,00	774,00	782,00	3 330,00	246,00		246,00	0,00	6,88	
1/111	2020/4.5	12 250,00	10 100,00	10 201,00	10 303,00	10 406,00	53 260,00	16 814,55	4 269,38	21 083,93	34,85	30,09	
1/111	2020/4.6	1 500,00	12 625,00	12 751,00	12 879,00	13 008,00	52 763,00	306 740,71		306 740,71	0,00	85,32	
1/111	2020/5.1	26 973,50	7 575,00	7 651,00	7 728,00	7 805,00	57 732,50	1 611,00	18 311,24	19 922,24	67,89	33,57	
1/111	2020/5.2.1	1 000,00	5 050,00	5 101,00	5 152,00	5 204,00	21 507,00				0,00	0,00	
1/111	2020/5.2.2	17 500,00	17 675,00	17 852,00	18 031,00	18 211,00	89 269,00	5 781,00	15 794,00	21 575,00	90,25	22,70	
1/111	2020/5.3.1	65 000,00	75 750,00	76 508,00	77 273,00	78 046,00	372 577,00	44 924,10		44 924,10	0,00	10,76	
1/111	2020/5.3.2	15 000,00	15 150,00	15 302,00	15 455,00	15 610,00	76 517,00		7 190,63	7 190,63	47,94	9,40	
1/111	2020/5.4	35 000,00	50 500,00	51 005,00	51 515,00	52 030,00	240 050,00	90 016,17	18 322,95	108 339,12	52,35	32,82	
1/111	2020/5.5	51 188,00	27 775,00	28 053,00	28 334,00	28 617,00	163 967,00	24 084,61	36 322,63	60 407,24	70,96	32,12	
1/111	2020/5.6	11 749,00	10 100,00	10 201,00	10 303,00	10 406,00	52 759,00	28 139,20	7 019,62	35 158,82	59,75	43,46	
1/111	2020/5.7	53 500,00	43 935,00	44 374,00	44 818,00	45 266,00	231 893,00	103 310,77	48 465,08	151 775,85	90,59	45,28	
1/111	2020/5.8	10 000,00	5 050,00	5 101,00	5 152,00	5 204,00	30 507,00	4 658,86	5 270,69	9 929,55	52,71	28,24	
1/111	2020/5.9	20 000,00	25 250,00	25 503,00	25 758,00	26 016,00	122 527,00	160 587,57	13 025,70	173 613,27	65,13	61,32	
1/111	2020/5.10	10 795,00	2 525,00	2 550,00	2 576,00	2 602,00	21 048,00	32 472,00	75,00	32 547,00	0,69	60,81	
1/111	2020/5.11	30 000,00	30 300,00	30 603,00	30 909,00	31 218,00	153 030,00				0,00	0,00	
1/111	2020/5.12	5 000,00	5 050,00	5 101,00	5 152,00	5 204,00	25 507,00				0,00	0,00	

DPPI - Demonstração de Execução do Plano Plurianual de Investimentos

Município de Pedrogão Grande

(designação da autarquia local)

Período: de 01-01-2021 a 31-12-2021

Euros

Objetivo	Número do Projeto	Designação do Projeto	Forma de Realização	Rubrica Orçamental	Fonte de Financiamento				Datas		Fase de Execução	
					RG	RP	UE	EMPR	ND	Início		Fim
[1]	[2]	[3]	[4]	[5]	[6]	[7]	[8]	[9]	[10]	[11]	[12]	[13]
1/111	2020/94	Inventariação do Património Municipal	O D2	D2	74 250,00					2020-01-01	2024-12-31	0
1/111	2020/96	Recuperação IVA	O D2	D2	200,00					2020-01-01	2021-12-31	0
1/111	2020/97.1	Projetos	O D6	D6					96 745,25	2020-01-01	2024-12-31	6
1/111	2020/97.2	Empreitada	O D6	D6	712 500,00		712 500,00	950 000,00		2020-01-01	2024-12-31	0
1/111	2020/97.3	Fiscalização	O D6	D6	17 250,00		17 250,00	23 000,00		2020-01-01	2024-12-31	0
1/111	2020/97.4	Equipamento Básico	O D6	D6	60 000,00		40 000,00			2020-01-01	2024-12-31	0
1/120	2018/7.1	Aquisição de terrenos	O D6	D6				300 000,00		2018-01-01	2021-12-31	0
1/120	2018/7.2	Construção	E D6	D6	775 000,00					2018-01-01	2024-12-31	0
1/121	2020/22.1	Regulamento de Apoio ao Associativismo - Apoio à atividade regular	O D4.1.2	D4.1.2					670 669,98	2020-01-01	2026-12-31	6
1/121	2020/22.2	Equipa de Intervenção Permanente - EIP - Protocolo ANPC, MPG e AHBVPG	O D4.1.2	D4.1.2					394 460,23	2020-01-01	2026-12-31	6
1/121	2020/22.3	Seguro de acidentes pessoais	O D2	D2	14 000,00			6 000,00		2020-01-01	2022-12-31	0
1/121	2020/22.4	Comparticipação de Despesas de Investimento	O D7.1.2	D7.1.2					147 052,00	2020-01-01	2026-12-31	6
1/121	2020/69	Atividades de prevenção - Sapadores Florestais - Protocolo APFLOR	O D2	D2					294 085,80	2020-01-01	2026-12-31	6
1/121	2020/98	Limpeza de Faixas de Gestão de Combustível	O D2	D2					1 005 962,29	2020-01-01	2026-12-31	6
1/121	2020/99.1	Projetos	O D6	D6						2020-01-01	2022-12-31	0
1/121	2020/99.2	Empreitada	O D6	D6					350 000,00	2020-01-01	2023-12-31	0
1/121	2020/99.3	Equipamento	O D6	D6					100 000,00	2020-01-01	2023-12-31	0
1/121	2020/5001.1	Outros Bens	O D2	D2	17 500,00					2021-01-01	2021-12-31	6
1/121	2020/5001.2	Outros Serviços	O D2	D2	9 000,00					2021-01-01	2021-12-31	6
1/121	2020/5001.3	Transferências para Associações	O D4.1.2	D4.1.2			1 135,00			2021-01-01	2021-12-31	6
1/121	2020/5011	Apoio à Destruição dos Ninhos de Vespa Velotina	O D2	D2			49 666,75			2020-01-01	2026-12-31	0
1/121	2020/5012	Limpeza Coerciva de Terrenos	O D2	D2			25 507,00			2020-01-01	2026-12-31	0
1/121	2020/5013	Programa Aldeia Segura	O D2	D2			2 550,00			2020-01-01	2026-12-31	0
2/211	2019/6	Req. Jardins de Infância e escolas do 1.º ciclo	O D6	D6			161 052,57			2019-01-01	2026-12-31	6
2/211	2020/17	Atividades lúdicas Pré-Escolar	O D2	D2			12 753,00			2020-01-01	2026-12-31	6
2/212	2020/71	Transportes escolares	O D2	D2			1 626 068,58			2020-01-01	2026-12-31	6
2/212	2020/72.1	Auxílios económicos - Refeições	O D2	D2			208 729,93			2020-01-01	2026-12-31	6
2/212	2020/72.2	Auxílios económicos - Livros e material escolar	O D4.1.3	D4.1.3			35 345,72			2020-01-01	2026-12-31	6
2/212	2020/72.3	Passes escolares	O D4.1.3	D4.1.3			6 420,20			2020-01-01	2026-12-31	6
2/212	2020/72.4	Aquisição de Livros e Manuais Escolares	O D2	D2			20 403,00			2020-01-01	2026-12-31	6
2/212	2020/72.5	Ed. Tempos Livres / Act. Apoio Família / Férias Jovens	O D2	D2			7 650,00			2020-01-01	2026-12-31	5

DPPI - Demonstração de Execução do Plano Plurianual de Investimentos

Município de Pedrogão Grande

(designação da autarquia local)

Período: de 01-01-2021 a 31-12-2021

Objetivo	Número do Projeto	Montante Previsto				Montante Executado			Nível de Execução Financeira Anual %	Nível de Execução Financeira Global %			
		Ano 2021		Períodos Futuros		Total	Anos Anteriores	Ano 2021			Total		
		Ano 2022	Ano 2023	Ano 2024	Ano 2025							Anos Seguintes	
[1]	[2]	[14]	[15]	[16]	[17]	[18]	[19]	[20]= [14]+...+[19]	[21]	[22]	[23]= [21]+[22]	[24]= [22]/[14]*100	[25]= [23]/ ([20]+[21])*100
1/111	2020/94	250,00	30 750,00	30 750,00	12 500,00			74 250,00	0,00	0,00	0,00	0,00	0,00
1/111	2020/96	200,00						200,00	0,00	0,00	0,00	0,00	0,00
1/111	2020/97.1	4 400,00	4 400,00		4 400,00			57 170,00	39 575,25	39 575,25	79 150,50	81,82	81,81
1/111	2020/97.2	25 000,00	1 000 000,00	1 250 000,00	100 000,00			2 375 000,00	0,00	0,00	0,00	0,00	0,00
1/111	2020/97.3	2 500,00	25 000,00	25 000,00	5 000,00			57 500,00	0,00	0,00	0,00	0,00	0,00
1/111	2020/97.4		50 000,00	50 000,00				100 000,00	0,00	0,00	0,00	0,00	0,00
1/120	2018/7.1	300 000,00						300 000,00	0,00	0,00	0,00	0,00	0,00
1/120	2018/7.2	25 000,00	300 000,00	400 000,00	50 000,00			775 000,00	0,00	0,00	0,00	0,00	0,00
1/121	2020/22.1	48 500,00	48 480,00	48 965,00	49 455,00	49 950,00		245 350,00	425 319,98	48 000,00	473 319,98	98,97	70,57
1/121	2020/22.2	37 000,00	34 340,00	34 683,00	35 030,00	35 380,00		176 433,00	218 027,23	33 420,46	251 447,69	90,33	63,74
1/121	2020/22.3	15 000,00	15 150,00	15 302,00	15 455,00	15 610,00		76 517,00	75 217,78	14 559,14	89 776,92	97,06	59,17
1/121	2020/22.4	11 125,00	25 250,00	25 503,00	25 758,00	26 016,00		113 652,00	33 400,00		33 400,00	0,00	22,71
1/121	2020/69	12 000,00	13 635,00	13 774,00	13 909,00	14 048,00		67 363,00	226 722,80	5 565,00	232 287,80	46,38	78,99
1/121	2020/98	162 500,00	175 000,00	176 750,00	178 518,00	180 303,00		873 071,00	132 891,29	147 224,46	280 115,75	90,60	27,85
1/121	2020/99.1	20 000,00						20 000,00				0,00	0,00
1/121	2020/99.2	150 000,00	200 000,00	200 000,00				350 000,00				0,00	0,00
1/121	2020/99.3		100 000,00	100 000,00				100 000,00				0,00	0,00
1/121	2020/5001.1	17 500,00						17 500,00	13 276,91	13 276,91	13 276,91	75,87	75,87
1/121	2020/5001.2	9 000,00						9 000,00	4 259,24	4 259,24	4 259,24	47,32	47,32
1/121	2020/5001.3	1 135,00						1 135,00				0,00	0,00
1/121	2020/5011	4 423,00	10 100,00	10 201,00	10 303,00	10 406,00		45 433,00	4 233,75	4 233,75	4 233,75	0,00	8,52
1/121	2020/5012	5 000,00	5 050,00	5 101,00	5 152,00	5 204,00		25 507,00				0,00	0,00
1/121	2020/5013	500,00	505,00	510,00	515,00	520,00		2 550,00				0,00	0,00
2/211	2019/6	55 000,00	25 000,00	25 250,00	25 503,00	25 758,00		156 511,00	4 541,57	54 734,25	59 275,82	99,52	36,81
2/211	2020/17	2 500,00	2 525,00	2 550,00	2 576,00	2 602,00		12 753,00				0,00	0,00
2/212	2020/71	274 000,00	126 250,00	127 513,00	128 788,00	130 076,00		786 627,00	839 441,58	66 434,80	905 876,38	24,25	55,71
2/212	2020/72.1	20 000,00	20 200,00	20 402,00	20 606,00	20 812,00		102 020,00	106 709,93	14 512,29	121 222,22	72,56	58,08
2/212	2020/72.2	5 000,00	5 050,00	5 101,00	5 152,00	5 204,00		25 507,00	9 838,72	3 161,23	12 999,95	63,22	36,78
2/212	2020/72.3	750,00	758,00	766,00	774,00	782,00		3 830,00	2 590,20		2 590,20	0,00	40,34
2/212	2020/72.4	4 000,00	4 040,00	4 080,00	4 121,00	4 162,00		20 403,00				0,00	0,00
2/212	2020/72.5	1 500,00	1 515,00	1 530,00	1 545,00	1 560,00		7 650,00				0,00	0,00

DPPI - Demonstração de Execução do Plano Plurianual de Investimentos

Município de Pedrogão Grande

(designação da autarquia local)

Período: de 01-01-2021 a 31-12-2021



 9 18

Objetivo	Número do Projeto	Designação do Projeto	Forma de Realização	Rubrica Orçamental	Fonte de Financiamento				Datas		Fase de Execução	
					RG	RP	UE	EMPR	ND	Início		Fim
[1]	[2]	[3]	[4]	[5]	[6]	[7]	[8]	[9]	[10]	[11]	[12]	[13]
2/212	2020/74	Prémio Municipal de Mérito Escolar/ Social	O D2	D2		33 753,00				2020-01-01	2026-12-31	6
2/212	2020/103	Prémio de Poesia	O D4.1.3	D4.1.3		4 400,00				2020-01-01	2026-12-31	0
2/212	2020/104.1	Apoio ao Desenvolvimento das Atividades Escolares	O D4.1.1.2	D4.1.1.2		12 753,00				2020-01-01	2026-12-31	0
2/212	2020/104.2	Comparticipação de Despesas de Investimento	O D7.1.1.2	D7.1.1.2		12 753,00				2020-01-01	2026-12-31	0
2/212	2020/105	Apetrechamento Eq. Escolares	O D6	D6		12 753,00				2020-01-01	2026-12-31	0
2/212	2020/5010	Terapia da Fala	O D2	D2		136 686,43				2020-01-01	2026-12-31	6
2/212	2020/5014	Projeto Radio Escola	O D2	D2		5 000,00				2020-01-01	2021-12-31	0
2/221	2020/75	Atividades para a Promoção da Saúde e Bem-Estar	O D2	D2		10 201,00				2020-01-01	2026-12-31	6
2/221	2020/76	Plano de Formação/Informação Ambiental	O D2	D2		3 830,00				2020-01-01	2026-12-31	0
2/232	2002/28.1	Regulamento de Apoio ao Associativismo	O D4.1.2	D4.1.2		25 507,00				2002-01-01	2026-12-31	6
2/232	2002/28.2	Academia Sénior	O D4.1.2	D4.1.2		25 507,00				2021-01-01	2026-12-31	6
2/232	2002/28.3	Apoio à Aquisição de EPI's	O D4.1.2	D4.1.2		25 507,00				2021-01-01	2026-12-31	6
2/232	2002/29	CERCI - Castanheira de Pera - Regulamento de Apoio ao Associativismo	O D4.1.2	D4.1.2		7 600,00				2002-01-01	2026-12-31	0
2/232	2015/20	Medidas CEI, CEI+, Estágios	O D4.1.3	D4.1.3		335 611,86				2015-01-01	2026-12-31	6
2/232	2016/7.1	Elaboração do plano	O D2	D2		2 500,00				2016-01-01	2021-12-31	0
2/232	2016/7.2	Ações de sensibilização	O D2	D2		2 550,00				2016-01-01	2026-12-31	0
2/232	2019/19	Mecanismo de Apoio à Reconstrução das Habitações Não Permanentes Afectadas pelos Incêndios de 2017	O D7.1.3	D7.1.3		80 000,00				2019-01-01	2021-12-31	0
2/232	2019/20	Teleassistência	O D2	D2		10 201,00				2019-01-01	2026-12-31	6
2/232	2019/21	Conservação e beneficiação de habitação social	O D6	D6		67 787,00				2019-01-01	2026-12-31	6
2/232	2019/23	Estratégia para Qualidade de vida da 3ª Idade	O D2	D2		10 201,00				2019-01-01	2026-12-31	6
2/232	2019/24	Viagem Sénior	O D2	D2		35 707,00				2019-01-01	2026-12-31	6
2/232	2020/106	APIN - Comp. Tarifário Social	O D4.2	D4.2		231 567,00				2020-01-01	2026-12-31	6
2/232	2020/108.1	Campanha do Laço Azul	O D2	D2					7 650,00	2020-01-01	2026-12-31	6
2/232	2020/108.2	Encontro Nacional e Regional	O D2	D2					10 201,00	2020-01-01	2026-12-31	6
2/232	2020/108.3	Ações de Sensibilização	O D2	D2					2 550,00	2020-01-01	2026-12-31	6
2/232	2020/5029	Compensação Tarifária - Plano Contingência - COVID 19	O D4.2	D4.2		158 312,54				2020-01-01	2020-12-31	6
2/232	2021/5002	Projeto de Inovação Social "Elos Com Futuro"	O D4.1.2	D4.1.2		34 500,00				2020-01-01	2026-12-31	0
2/242	2010/5008.11	Aquisição de terrenos	O D6	D6		25 449,10				2016-01-01	2021-12-31	0
2/242	2010/5008.16	Requalificação do centro da vila de Pedrogão Grande	E D6	D6		786 838,77	768 956,07			2017-01-01	2023-12-31	0
2/242	2015/5.1	Revisão do PDM	O D6	D6		30 088,00				2019-01-01	2021-12-31	6

DPPI - Demonstração de Execução do Plano Plurianual de Investimentos

Município de Pedrogão Grande

(designação da autarquia local)

Período: de 01-01-2021 a 31-12-2021

Euros

Objetivo	Número do Projeto	Montante Previsto					Montante Executado			Nível de Execução Financeira Anual %	Nível de Execução Financeira Global %		
		Períodos Futuros					Total	Anos Anteriores	Ano 2021			Total	
		Ano 2021	Ano 2022	Ano 2023	Ano 2024	Ano 2025							Anos Seguintes
[1]	[2]	[14]	[15]	[16]	[17]	[18]	[19]	[20]= [14]+...+[19]	[21]	[22]	[23]= [21]+[22]	[24]= [22]/[14]*100	[25]=[23]/ ([20]+[21])*100
2/212	2020/74	4 725,00	3 030,00	3 060,00	3 091,00	3 122,00		17 028,00	16 725,00	4 725,00	21 450,00	100,00	63,55
2/212	2020/103	300,00	1 010,00	1 020,00	1 030,00	1 040,00		4 400,00				0,00	0,00
2/212	2020/104.1	2 500,00	2 525,00	2 550,00	2 576,00	2 602,00		12 753,00				0,00	0,00
2/212	2020/104.2	2 500,00	2 525,00	2 550,00	2 576,00	2 602,00		12 753,00				0,00	0,00
2/212	2020/105	2 500,00	2 525,00	2 550,00	2 576,00	2 602,00		12 753,00				0,00	0,00
2/212	2020/5010	19 500,00	13 635,00	13 771,00	13 909,00	14 048,00		74 863,00	61 823,43	14 517,50	76 340,93	74,45	55,85
2/212	2020/5014	5 000,00						5 000,00				0,00	0,00
2/221	2020/75	2 000,00	2 020,00	2 040,00	2 060,00	2 081,00		10 201,00				0,00	0,00
2/221	2020/76	750,00	758,00	766,00	774,00	782,00		3 830,00				0,00	0,00
2/232	2002/28.1	5 000,00	5 050,00	5 101,00	5 152,00	5 204,00		25 507,00	5 000,00	5 000,00	5 000,00	100,00	19,60
2/232	2002/28.2	5 000,00	5 050,00	5 101,00	5 152,00	5 204,00		25 507,00	5 000,00	5 000,00	5 000,00	100,00	19,60
2/232	2002/28.3	5 000,00	5 050,00	5 101,00	5 152,00	5 204,00		25 507,00	5 000,00	5 000,00	5 000,00	100,00	19,60
2/232	2002/29	1 000,00	1 010,00	1 020,00	1 030,00	1 040,00		5 100,00	2 500,00		2 500,00	0,00	32,89
2/232	2015/20	35 000,00	20 200,00	20 402,00	20 606,00	20 812,00		117 020,00	218 591,86	25 027,25	243 619,11	71,51	72,59
2/232	2016/7.1	2 500,00						2 500,00				0,00	0,00
2/232	2016/7.2	500,00	505,00	510,00	515,00	520,00		2 550,00				0,00	0,00
2/232	2019/19	80 000,00						80 000,00				0,00	0,00
2/232	2019/20	2 000,00	2 020,00	2 040,00	2 060,00	2 081,00		10 201,00				0,00	0,00
2/232	2019/21	6 270,00	15 150,00	15 302,00	15 455,00	15 610,00		67 787,00				0,00	0,00
2/232	2019/23	2 000,00	2 020,00	2 040,00	2 060,00	2 081,00		10 201,00				0,00	0,00
2/232	2019/24	7 000,00	7 070,00	7 141,00	7 212,00	7 284,00		35 707,00				0,00	0,00
2/232	2020/106	45 000,00	45 650,00	46 307,00	46 970,00	47 640,00		231 567,00	25 248,66	25 248,66	25 248,66	56,11	10,90
2/232	2020/108.1	1 500,00	1 515,00	1 530,00	1 545,00	1 560,00		7 650,00				0,00	0,00
2/232	2020/108.2	2 000,00	2 020,00	2 040,00	2 060,00	2 081,00		10 201,00				0,00	0,00
2/232	2020/108.3	500,00	505,00	510,00	515,00	520,00		2 550,00				0,00	0,00
2/232	2020/5029	54 900,00						54 900,00	103 412,54	44 964,06	148 376,60	81,90	93,72
2/232	2021/5002	23 000,00	11 500,00					34 500,00				0,00	0,00
2/242	2010/5008.11	7 001,00						7 001,00	18 448,10	5 874,25	24 322,35	83,91	95,57
2/242	2010/5008.16	862 269,94	901 000,00	25 000,00				1 788 269,94	751 971,44	751 971,44	751 971,44	87,21	42,05
2/242	2015/5.1	30 088,00						30 088,00	8 605,70	8 605,70	8 605,70	28,60	28,60

DPPI - Demonstração de Execução do Plano Plurianual de Investimentos

Município de Pedrogão Grande

(designação da autarquia local)

Período: de 01-01-2021 a 31-12-2021

Euros

Objetivo	Número do Projeto	Designação do Projeto	Forma de Realização	Rubrica Orçamental	Fonte de Financiamento				Datas		Fase de Execução	
					RG	RP	UE	EMPR	ND	Início		Fim
[1]	[2]	[3]	[4]	[5]	[6]	[7]	[8]	[9]	[10]	[11]	[12]	[13]
2/242	2015/5.2	Revisão Plano Ordenamento Albufeira	O D6	D6		5 893,00				2019-01-01	2021-12-31	0
2/242	2015/5.3	Plano de Pormenor	O D6	D6		10 000,00				2019-01-01	2021-12-31	0
2/242	2015/27	Regulamento do Programa de Incentivos à recuperação de Habitções na zona histórica da vila	O D7.1.3	D7.1.3		36 917,00				2015-01-01	2026-12-31	5
2/242	2016/5005	Programa de incentivo à fixação de jovens	O D7.1.3	D7.1.3		41 104,00				2016-01-01	2026-12-31	0
2/242	2017/1	Requalificação de jardins e espaços verdes	E D6	D6		117 214,84				2017-01-01	2026-12-31	1
2/242	2018/10	BUPI - Balção Único do Prédio	O D6	D6		20 000,00				2018-01-01	2021-12-31	0
2/242	2020/107	Criação da Praça da Marinha	O D6	D6		30 000,00				2020-01-01	2021-12-31	0
2/242	2020/109	Regeneração Urbana	E D6	D6		348 833,56				2020-01-01	2026-12-31	0
2/242	2020/5015	Estratégia de Desenvolvimento Local de Habitação	O D2	D2		25 000,00				2020-01-01	2021-12-31	5
2/243	2019/8	Requalificação do sistema público de drenagem de águas pluviais	E D6	D6		35 893,36				2019-01-01	2026-12-31	0
2/245	2021/1	Aquisição de Equipamento para Bioresíduos	O D6	D6		4 500,00	25 500,00			2021-01-01	2021-12-31	0
2/246	2015/30	CIRAE - Centro Intermunicipal de Recolha de Animais Errantes	O D2	D2		85 211,00				2015-01-01	2026-12-31	0
2/246	2018/12	Limpeza e desobstrução de zonas ambientalmente afetadas	O D2	D2		71 517,00				2018-01-01	2026-12-31	0
2/246	2018/13	Prevenção e sensibilização do património ambiental	O D2	D2		12 753,00				2018-01-01	2026-12-31	0
2/246	2020/5017	Implementação de Medidas de Redução de Impacto das Alterações Climáticas	O D2	D2		46 010,00				2020-01-01	2026-12-31	0
2/246	2021/5004	Construção de Canil / Gati	O D6	D6		75 001,00				2020-01-01	2022-12-31	0
2/251	2015/36	Aquisição de equipamento administrativo	O D6	D6		8 811,50				2015-01-01	2026-12-31	0
2/251	2015/37	Aquisição e reparação de equipamento básico	O D6	D6		122 858,39				2015-01-01	2026-12-31	0
2/251	2015/38	Regulamento de Apoio ao Associativismo - Apoio à atividade regular, projetos pontuais e deslocações	O D4.1.2	D4.1.2		251 157,15				2015-01-01	2026-12-31	6
2/251	2015/39	Regulamento de Apoio ao Associativismo - Apoio para aquisição, manutenção de viaturas, equipamentos, materiais e bens	O D7.1.2	D7.1.2		172 971,90				2015-01-01	2026-12-31	6
2/251	2016/2.1	Conservação do edifício (interior e exterior)	E D6	D6		54 396,51	308 246,86			2016-01-01	2023-12-31	4
2/251	2016/2.2	Aquisição de equipamento de som	O D6	D6		3 681,00	20 859,00			2016-01-01	2021-12-31	6
2/251	2016/2.3	Conservação e restauro arte religiosa	O D2	D2		15 000,00				2016-01-01	2026-12-31	0
2/251	2016/2.4	Aquisição de equipamento informático	O D6	D6		15 000,00				2016-01-01	2022-12-31	0
2/251	2016/15	Reabilitação e conservação Arquivo Municipal	E D6	D6		20 000,00				2016-01-01	2022-12-31	0
2/251	2018/16	Geminações	O D2	D2		5 100,00				2018-01-01	2026-12-31	0
2/251	2019/11.1	Aquisição de jornais e revistas	O D2	D2		10 614,20				2019-01-01	2026-12-31	6
2/251	2019/11.2	Equipamento informático	O D6	D6		38 259,00				2019-01-01	2026-12-31	0
2/251	2019/11.3	Software informático	O D6	D6		4 055,00				2019-01-01	2026-12-31	0

DPPI - Demonstração de Execução do Plano Plurianual de Investimentos

Município de Pedrogão Grande

(designação da autarquia local)

Período: de 01/01/2021 a 31/12/2021

Euros

Objetivo	Número do Projeto	Montante Previsto				Montante Executado		Nível de Execução Financeira Anual %	Nível de Execução Financeira Global %				
		Períodos Futuros				Anos Anteriores	Ano 2021			Total			
		Ano 2022	Ano 2023	Ano 2024	Ano 2025						Anos Seguintes	Total	
[1]	[2]	[14]	[15]	[16]	[17]	[18]	[19]	[20]= [14]+...+[19]	[21]	[22]	[23]= [21]+[22]	[24]= [22]/[14]*100	[25]=[23]/ ([20]+[21])*100
2/242	2015/5.2	5 893,00						5 893,00				0,00	0,00
2/242	2015/5.3	10 000,00						10 000,00				0,00	0,00
2/242	2015/27	2 000,00	8 080,00	8 161,00	8 243,00	8 325,00		34 809,00	2 108,00	2 108,00		0,00	5,71
2/242	2016/5005	500,00	10 000,00	10 100,00	10 201,00	10 303,00		41 104,00				0,00	0,00
2/242	2017/1	10 000,00	10 100,00	10 201,00	10 303,00	10 406,00		51 010,00	66 204,84	66 204,84		0,00	56,48
2/242	2018/10	20 000,00						20 000,00				0,00	0,00
2/242	2020/107	30 000,00						30 000,00				0,00	0,00
2/242	2020/109	41 256,56	75 750,00	76 508,00	77 273,00	78 046,00		348 833,56				0,00	0,00
2/242	2020/5015	17 500,00	7 500,00					25 000,00				0,00	0,00
2/243	2019/8	8 600,00	5 000,00	5 050,00	5 101,00	5 152,00		28 903,00	6 990,36	6 990,36		0,00	19,48
2/245	2021/1	30 000,00						30 000,00				0,00	0,00
2/246	2015/30	12 000,00	12 120,00	12 241,00	12 363,00	12 487,00		61 211,00	24 000,00	24 000,00		0,00	28,17
2/246	2018/12	10 000,00	15 150,00	15 302,00	15 455,00	15 610,00		71 517,00				0,00	0,00
2/246	2018/13	2 500,00	2 525,00	2 550,00	2 576,00	2 602,00		12 753,00				0,00	0,00
2/246	2020/5017	5 000,00	10 100,00	10 201,00	10 303,00	10 406,00		46 010,00				0,00	0,00
2/246	2021/5004	1,00	75 000,00					75 001,00				0,00	0,00
2/251	2015/36	750,00	758,00	766,00	774,00	782,00		3 830,00	4 981,50	4 981,50		0,00	56,53
2/251	2015/37	7 500,00	7 575,00	7 651,00	7 728,00	7 805,00		38 259,00	84 599,39	84 599,39		0,00	68,86
2/251	2015/38	27 707,15	30 300,00	30 603,00	30 909,00	31 218,00		150 737,15	100 420,00	17 589,29	118 009,29	63,48	46,99
2/251	2015/39	10 500,00	5 050,00	5 101,00	5 152,00	5 204,00		31 007,00	141 964,90	4 445,00	146 409,90	42,33	84,64
2/251	2016/2.1	357 500,00	5 000,00					362 500,00	143,37	65 697,23	65 840,60	18,38	18,16
2/251	2016/2.2	24 540,00						24 540,00				0,00	0,00
2/251	2016/2.3			5 000,00	5 000,00	5 000,00		15 000,00				0,00	0,00
2/251	2016/2.4			15 000,00				15 000,00				0,00	0,00
2/251	2016/15	5 000,00	15 000,00					20 000,00				0,00	0,00
2/251	2018/16	1 000,00	1 010,00	1 020,00	1 030,00	1 040,00		5 100,00				0,00	0,00
2/251	2019/11.1	2 100,00	1 515,00	1 530,00	1 545,00	1 560,00		8 250,00	2 364,20	1 806,50	4 170,70	86,02	39,29
2/251	2019/11.2	7 500,00	7 575,00	7 651,00	7 728,00	7 805,00		38 259,00				0,00	0,00
2/251	2019/11.3	750,00	758,00	766,00	774,00	782,00		3 830,00	225,00	225,00		0,00	5,55

DPPI - Demonstração de Execução do Plano Plurianual de Investimentos

Município de Pedrogão Grande

(designação da autarquia local)

Período: de 01-01-2021, a 31-12-2021

Euros

Objetivo	Número do Projeto	Designação do Projeto	Forma de Realização	Rubrica Orçamental	Fonte de Financiamento				Datas		Fase de Execução	
					RG	RP	UE	EMPR	ND	Início		Fim
[1]	[2]	[3]	[4]	[5]	[6]	[7]	[8]	[9]	[10]	[11]	[12]	[13]
2/251	2019/11.4	Equipamento básico	O D6	D6		5 100,00				2019-01-01	2026-12-31	0
2/251	2019/11.5	Prémios de Poesia	O D4.1.3	D4.1.3		11 060,00				2019-01-01	2026-12-31	0
2/251	2019/12	Apoio à Museologia	O D6	D6		12 803,00				2019-01-01	2026-12-31	0
2/251	2019/28	Requalificação da Casa da Cultura	O D6	D6		57 515,00				2019-01-01	2026-12-31	3
2/251	2019/29	Edição de Livros	O D2	D2		45 303,00				2019-01-01	2026-12-31	0
2/251	2020/14	Agenda Cultural	O D2	D2		12 753,00				2020-01-01	2026-12-31	0
2/251	2020/15.1	Prémios, condecorações e ofertas	O D2	D2		14 829,49				2020-01-01	2026-12-31	6
2/251	2020/15.2	Colóquios, seminários e exposições	O D2	D2		7 650,00				2020-01-01	2026-12-31	0
2/251	2020/15.3	Publicidade	O D2	D2		18 150,45				2020-01-01	2026-12-31	6
2/251	2020/15.4	Aquisição de serviços	O D2	D2		51 550,00				2020-01-01	2026-12-31	6
2/251	2020/41.1	Espectáculos e outros serviços	O D2	D2		562 204,05				2020-01-01	2026-12-31	4
2/251	2020/41.2	Publicidade	O D2	D2		12 753,00				2020-01-01	2026-12-31	3
2/251	2020/41.3	Prémios, condecorações e ofertas	O D2	D2		9 542,33				2020-01-01	2026-12-31	0
2/251	2020/41.4	Trabalhos Especializados	O D2	D2		95 303,00				2020-01-01	2026-12-31	0
2/251	2020/42.1	Prémios, condecorações e ofertas	O D2	D2		19 139,76				2020-01-01	2026-12-31	6
2/251	2020/42.2	Colóquios, seminários e exposições	O D2	D2		1 280,00				2020-01-01	2026-12-31	0
2/251	2020/42.3	Publicidade	O D2	D2		45 139,74				2020-01-01	2026-12-31	6
2/251	2020/42.4	Aquisição de serviços	O D2	D2		753 580,72				2020-01-01	2026-12-31	6
2/251	2020/43.1	Iluminação de Natal	O D2	D2		271 221,66				2020-01-01	2026-12-31	6
2/251	2020/43.2	Jantar de Natal	O D2	D2		22 079,50				2020-01-01	2026-12-31	0
2/251	2020/5005	Revista Municipal	O D2	D2		80 967,63				2020-01-01	2026-12-31	0
2/251	2020/5018	Feira das Estações na Picha	O D2	D2		6 380,00				2020-01-01	2026-12-31	0
2/251	2020/5019	Concurso de Fotografia	O D4.1.3	D4.1.3		10 201,00				2020-01-01	2026-12-31	0
2/251	2020/5020	Rede Cultura 2027	O D4.1.1.5	D4.1.1.5		25 507,00				2020-01-01	2027-12-31	3
2/251	2020/5021	Rede Cultural	O D4.1.1.5	D4.1.1.5		15 000,00				2020-01-01	2021-12-31	0
2/251	2020/5022	Educa Cloud	O D2	D2		7 500,00	42 500,00			2020-01-01	2021-12-31	0
2/252	2015/44	Conservação e beneficiação de equipamentos desportivos	O D6	D6		198 751,66				2015-01-01	2026-12-31	6
2/252	2015/45	Aquisição de equipamento administrativo	O D6	D6		9 336,77				2015-01-01	2026-12-31	0
2/252	2015/46	Aquisição e reparação de equipamento básico e desportivo	O D6	D6		124 496,27				2015-01-01	2026-12-31	6
2/252	2015/47	Recreio Pedrogouense - Regulamento de Apoio ao Associativismo	O D4.1.2	D4.1.2		340 782,00				2015-01-01	2026-12-31	6
2/252	2015/48	Clube Náutico - Regulamento de Apoio ao Associativismo	O D4.1.2	D4.1.2		54 984,00				2015-01-01	2026-12-31	0

DPPI - Demonstração de Execução do Plano Plurianual de Investimentos

Município de Pedrogão Grande

(designação da autarquia local)

Período: de 01-01-2021 a 31-12-2021

Euros

Objetivo	Número do Projeto	Montante Previsto					Montante Executado			Nível de Execução Financeira Global %	Nível de Execução Financeira Anual %		
		Períodos Futuros					Total	Anos Anteriores	Ano 2021			Total	
		Ano 2021	Ano 2022	Ano 2023	Ano 2024	Ano 2025							Anos Seguintes
[1]	[2]	[14]	[15]	[16]	[17]	[18]	[19]	[20]= [14]+...+[19]	[21]	[22]	[23]= [21]+[22]	[24]= [22]/[14]*100	[25]=[23]/ ([20]+[21])*100
2/251	2019/11.4	1 000,00	1 010,00	1 020,00	1 030,00	1 040,00		5 100,00			0,00	0,00	0,00
2/251	2019/11.5	7 000,00	1 000,00	1 010,00	1 020,00	1 030,00		11 060,00			0,00	0,00	0,00
2/251	2019/12	500,00	3 030,00	3 060,00	3 091,00	3 122,00		12 803,00			0,00	0,00	0,00
2/251	2019/28	11 275,00	11 388,00	11 502,00	11 617,00	11 733,00		57 515,00	1 265,25	1 265,25	11,22	2,20	2,20
2/251	2019/29	25 000,00	5 000,00	5 050,00	5 101,00	5 152,00		45 303,00			0,00	0,00	0,00
2/251	2020/14	2 500,00	2 525,00	2 550,00	2 576,00	2 602,00		12 753,00			0,00	0,00	0,00
2/251	2020/15.1	2 500,00	2 525,00	2 550,00	2 576,00	2 602,00		12 753,00	2 076,49	1 993,28	79,73	27,44	27,44
2/251	2020/15.2	1 500,00	1 515,00	1 530,00	1 545,00	1 560,00		7 650,00			0,00	0,00	0,00
2/251	2020/15.3	3 000,00	3 030,00	3 060,00	3 091,00	3 122,00		15 303,00	2 847,45	615,00	20,50	19,08	19,08
2/251	2020/15.4	10 000,00	10 100,00	10 201,00	10 303,00	10 406,00		51 010,00	540,00	150,00	1,50	1,34	1,34
2/251	2020/41.1	21 000,00	50 500,00	51 005,00	51 515,00	52 030,00		226 050,00	336 154,05	10 393,50	49,49	61,64	61,64
2/251	2020/41.2	2 500,00	2 525,00	2 550,00	2 576,00	2 602,00		12 753,00	130,00	130,00	5,20	1,02	1,02
2/251	2020/41.3	1 250,00	1 263,00	1 276,00	1 289,00	1 302,00		6 380,00	3 162,33	3 162,33	0,00	33,14	33,14
2/251	2020/41.4	5 000,00	75 000,00	5 050,00	5 101,00	5 152,00		95 303,00			0,00	0,00	0,00
2/251	2020/42.1	3 500,00	2 525,00	2 550,00	2 576,00	2 602,00		13 753,00	5 386,76	609,74	17,42	31,33	31,33
2/251	2020/42.2	250,00	253,00	256,00	259,00	262,00		1 280,00			0,00	0,00	0,00
2/251	2020/42.3	3 250,00	3 283,00	3 316,00	3 349,00	3 382,00		16 580,00	28 559,74	123,00	3,78	63,54	63,54
2/251	2020/42.4	31 500,00	60 600,00	61 206,00	61 818,00	62 436,00		277 560,00	476 020,72	29 564,11	93,85	67,09	67,09
2/251	2020/43.1	54 000,00	25 250,00	25 503,00	25 758,00	26 016,00		156 527,00	114 694,66	42 742,50	79,15	58,05	58,05
2/251	2020/43.2	2 500,00	2 525,00	2 550,00	2 576,00	2 602,00		12 753,00	9 326,50	9 326,50	0,00	42,24	42,24
2/251	2020/5005	2 500,00	15 150,00	15 302,00	15 455,00	15 610,00		64 017,00	16 950,63	16 950,63	0,00	20,94	20,94
2/251	2020/5018	1 250,00	1 263,00	1 276,00	1 289,00	1 302,00		6 380,00			0,00	0,00	0,00
2/251	2020/5019	2 000,00	2 020,00	2 040,00	2 060,00	2 081,00		10 201,00			0,00	0,00	0,00
2/251	2020/5020	5 000,00	5 050,00	5 101,00	5 152,00	5 204,00		25 507,00			0,00	0,00	0,00
2/251	2020/5021	15 000,00						15 000,00			0,00	0,00	0,00
2/251	2020/5022	50 000,00						50 000,00			0,00	0,00	0,00
2/252	2015/44	42 500,00	25 000,00	25 250,00	25 503,00	25 758,00		144 011,00	54 740,66	8 007,24	18,84	31,57	31,57
2/252	2015/45	500,00	505,00	510,00	515,00	520,00		2 550,00	6 786,77	6 786,77	0,00	72,69	72,69
2/252	2015/46	43 605,00	5 000,00	5 050,00	5 101,00	5 152,00		63 908,00	60 588,27	16 809,35	38,55	62,17	62,17
2/252	2015/47	29 520,00	36 360,00	36 724,00	37 091,00	37 462,00		177 157,00	163 625,00	29 519,41	100,00	56,68	56,68
2/252	2015/48	6 500,00	6 565,00	6 631,00	6 697,00	6 764,00		33 157,00	21 827,00	21 827,00	0,00	39,70	39,70

DPPI - Demonstração de Execução do Plano Plurianual de Investimentos

Município de Pedrogão Grande

(designação da autarquia local)

Período: de 01-01-2021 a 31-12-2021

Euros

Objetivo	Número do Projeto	Designação do Projeto	Forma de Realização	Rubrica Orçamental	Fonte de Financiamento			Datas		Fase de Execução		
					RG	RP	UE	EMPR	ND		Início	Fim
[1]	[2]	[3]	[4]	[5]	[6]	[7]	[8]	[9]	[10]	[11]	[12]	[13]
2/252	2017/5006	Contrato-Programa de Desenvolvimento Desportivo - Benfica Escola de Futebol de Pedrogão Grande	O	D4.1.2		267 032,00				2017-01-01	2026-12-31	6
2/252	2020/50.1	Parcerias com outras entidades	O	D4.1.2		68 060,00				2020-01-01	2026-12-31	6
2/252	2020/50.2	Aquisição de serviços	O	D2		39 758,48				2020-01-01	2026-12-31	0
2/252	2020/50.3	Publicidade	O	D2		5 355,20				2020-01-01	2026-12-31	0
2/252	2020/50.4	Prémios, condecorações e ofertas	O	D2		7 039,85				2020-01-01	2026-12-31	0
2/252	2020/93	Programa Férias Desportivas	O	D2		73 193,12				2020-01-01	2026-12-31	0
2/252	2021/5003	Manutenção e Conservação de Equipamentos Desportivos e Recreativos	O	D2		46 010,00				2020-01-01	2026-12-31	6
2/253	2019/13	Construção, Ampliação e Beneficiação de Cemitérios	E	D6		180 000,00				2019-01-01	2026-12-31	0
2/253	2019/30	Requalificação do Cemitério, Capela de S. Dionísio	E	D7.1.2		30 000,00				2019-01-01	2021-12-31	5
2/253	2019/31	Reconstrução da Capela da Adega	E	D7.1.2		22 139,00				2019-01-01	2021-12-31	6
2/253	2020/51	Filarmónica Pedroguesa - Regulamento de Apoio ao Associativismo	O	D4.1.2		214 520,00				2020-01-01	2026-12-31	6
2/253	2020/5003	Construção da Capela Mortuária da Graça	E	D6		70 000,00				2021-01-01	2022-12-31	0
2/253	2020/5006	Apoio à realização de festas religiosas	O	D4.1.2		20 901,00				2020-01-01	2026-12-31	0
2/253	2020/5007	Confraria do Beato Diogo de Andrade	O	D4.1.2		12 753,00				2020-01-01	2026-12-31	0
3/311	2015/68	Quota APFLOR	O	D5		110,00				2015-01-01	2026-12-31	5
3/311	2015/73.2	Projeto de implementação de silvopastorícia	O	D4.1.1.5		21 000,00				2015-01-01	2022-12-31	0
3/311	2020/5023	Plano Estratégico para a Revitalização da Agricultura Familiar	O	D2		12 753,00				2020-01-01	2026-12-31	0
3/321	2016/17.1	Aquisição de terrenos	O	D6		77 541,01				2016-01-01	2021-12-31	0
3/321	2016/17.4	Área de localização empresarial	E	D6		1 124 511,52				2016-01-01	2021-12-31	0
3/321	2019/32	Requalificação da Zona Industrial de Pedrogão Grande - Delimitação física	E	D6		50 001,00				2019-01-01	2023-12-31	0
3/322	2015/3.3	Ampliação e remodelação da rede	O	D6		108 039,44				2015-01-01	2026-12-31	5
3/322	2015/3.9	Projetos e Certificações/ Auditorias	O	D6		11 035,76				2017-01-01	2022-12-31	0
3/322	2020/55	Fornecimento de iluminação pública	O	D2		2 144 628,03				2020-01-01	2026-12-31	6
3/322	2020/66	Quota AREAC	O	D5		19 341,00				2020-01-01	2026-12-31	6
3/322	2020/5024	Substituição de Luminárias para LED em Equipamentos Municipais	O	D2		47 418,00				2020-01-01	2026-12-31	0
3/331	2015/57	Conservação e beneficiação de estradas, arruamentos e caminhos municipais	E	D6		2 528 446,63				2015-01-01	2026-12-31	5
3/331	2018/1	Ponte do Milreu	E	D6		20 001,00				2018-01-01	2022-12-31	0
3/331	2019/33	Caminho Turístico do Vale de Góis e Albufeira	E	D6		80 001,00				2019-01-01	2022-12-31	0
3/331	2020/56	Sinalização de trânsito e da rede viária	O	D6		97 105,22				2020-01-01	2026-12-31	6

DPPI - Demonstração de Execução do Plano Plurianual de Investimentos

Município de Pedrogão Grande

(designação da autarquia local)

Período: de 01-01-2021 a 31-12-2021

Euros

Objetivo	Número do Projeto	Montante Previsto				Montante Executado			Nível de Execução Financeira Anual %	Nível de Execução Financeira Global %			
		Ano 2021		Períodos Futuros		Total	Anos Anteriores	Ano 2021			Total		
		Ano 2022	Ano 2023	Ano 2024	Ano 2025							Anos Seguintes	
[1]	[2]	[14]	[15]	[16]	[17]	[18]	[19]	[20]= [14]+...+[19]	[21]	[22]	[23]= [21]+[22]	[24]= [22]/[14]*100	[25]= [23]/ ([20]+[21])*100
2/252	2017/5006	20 002,00	30 300,00	30 603,00	30 909,00	31 218,00	143 032,00	124 000,00	17 001,49	141 001,49	85,00	52,80	
2/252	2020/50.1	3 501,00	7 575,00	7 651,00	7 728,00	7 805,00	34 260,00	33 800,00	3 500,00	37 300,00	99,97	54,80	
2/252	2020/50.2	1 500,00	1 515,00	1 530,00	1 545,00	1 560,00	7 650,00	32 108,48	0,00	32 108,48	0,00	80,76	
2/252	2020/50.3	750,00	758,00	766,00	774,00	782,00	3 830,00	1 525,20	0,00	1 525,20	0,00	28,48	
2/252	2020/50.4	1 000,00	1 010,00	1 020,00	1 030,00	1 040,00	5 100,00	1 939,85	0,00	1 939,85	0,00	27,56	
2/252	2020/93	5 000,00	5 050,00	5 101,00	5 152,00	5 204,00	25 507,00	47 686,12	1 594,16	49 280,28	31,88	67,33	
2/252	2021/5003	5 000,00	10 100,00	10 201,00	10 303,00	10 406,00	46 010,00	0,00	0,00	46 010,00	0,00	0,00	
2/253	2019/13	100 000,00	80 000,00	180 000,00	33 805,52	33 805,52	180 000,00	33 805,52	33 81	33 805,52	33,81	18,78	
2/253	2019/30	30 000,00	30 000,00	30 000,00	30 000,00	30 000,00	30 000,00	0,00	0,00	30 000,00	0,00	0,00	
2/253	2019/31	20 000,00	20 000,00	20 000,00	20 000,00	20 000,00	20 000,00	2 139,72	15 193,72	17 332,72	75,97	78,29	
2/253	2020/51	12 500,00	20 200,00	20 402,00	20 606,00	20 812,00	94 520,00	120 000,00	12 500,00	132 500,00	100,00	61,77	
2/253	2020/5003	50 000,00	20 000,00	70 000,00	70 000,00	70 000,00	70 000,00	0,00	0,00	70 000,00	0,00	0,00	
2/253	2020/5006	2 000,00	2 020,00	2 040,00	2 060,00	2 081,00	10 201,00	10 700,00	0,00	10 700,00	0,00	51,19	
2/253	2020/5007	2 500,00	2 525,00	2 550,00	2 576,00	2 602,00	12 753,00	0,00	0,00	12 753,00	0,00	0,00	
3/311	2015/68	10,00	10,00	10,00	10,00	10,00	50,00	60,00	10,00	70,00	100,00	63,64	
3/311	2015/73.2	1 000,00	20 000,00	21 000,00	21 000,00	21 000,00	21 000,00	0,00	0,00	21 000,00	0,00	0,00	
3/311	2020/5023	2 500,00	2 525,00	2 550,00	2 576,00	2 602,00	12 753,00	0,00	0,00	12 753,00	0,00	0,00	
3/321	2016/17.1	37 500,00	37 500,00	37 500,00	37 500,00	37 500,00	37 500,00	40 041,01	35 440,00	75 481,01	94,51	97,34	
3/321	2016/17.4	21 000,00	21 000,00	21 000,00	21 000,00	21 000,00	21 000,00	1 103 511,52	14 840,00	1 118 351,52	70,67	99,45	
3/321	2019/32	1,00	25 000,00	25 000,00	25 000,00	25 000,00	50 001,00	0,00	0,00	50 001,00	0,00	0,00	
3/322	2015/3.3	19 500,00	12 625,00	12 751,00	12 879,00	13 008,00	70 763,00	37 276,44	13 281,84	50 558,28	68,11	46,80	
3/322	2015/3.9	5 000,00	5 000,00	5 000,00	5 000,00	5 000,00	10 000,00	1 035,76	0,00	1 035,76	0,00	9,39	
3/322	2020/55	185 000,00	186 850,00	188 719,00	190 606,00	192 512,00	943 687,00	1 200 941,03	184 305,32	1 385 246,35	99,62	64,59	
3/322	2020/66	2 821,00	1 667,00	1 684,00	1 701,00	1 718,00	9 591,00	9 750,00	1 650,00	11 400,00	58,49	58,94	
3/322	2020/5024	6 408,00	10 100,00	10 201,00	10 303,00	10 406,00	47 418,00	0,00	0,00	47 418,00	0,00	0,00	
3/331	2015/57	421 000,00	328 750,00	280 528,00	350 894,00	422 611,00	1 803 783,00	724 663,63	56 891,37	781 555,00	13,51	30,91	
3/331	2018/1	1,00	20 000,00	20 001,00	20 001,00	20 001,00	20 001,00	0,00	0,00	20 001,00	0,00	0,00	
3/331	2019/33	1,00	80 000,00	80 001,00	80 001,00	80 001,00	80 001,00	0,00	0,00	80 001,00	0,00	0,00	
3/331	2020/56	15 000,00	15 150,00	15 302,00	15 455,00	15 610,00	76 517,00	20 588,22	10 929,86	31 518,08	72,87	32,46	

DPPI - Demonstração de Execução do Plano Plurianual de Investimentos

Município de Pedrogão Grande

(designação da autarquia local)

Período: de 01-01-2021 a 31-12-2021

Euros

Objetivo	Número do Projeto	Designação do Projeto	Forma de Realização	Rubrica Orçamental	Fonte de Financiamento				Datas		Fase de Execução	
					RG	RP	UE	EMPR	ND	Início		Fim
[1]	[2]	[3]	[4]	[5]	[6]	[7]	[8]	[9]	[10]	[11]	[12]	[13]
3/341	2014/18	Requalificação de Mercados no concelho	E D6	D6	73 895,85	110 843,78				2014-01-01	2021-12-31	0
3/341	2019/34	Requalificação do Mercado Municipal	E D6	D6	80 000,00					2019-01-01	2022-12-31	6
3/342	2010/17.2	Projeto Global	O D5	D5	119 064,00					2010-01-01	2026-12-31	5
3/342	2010/17.4	Plano de animação das Aldeias do xisto	O D2	D2	7 872,05					2010-01-01	2026-12-31	4
3/342	2015/2.4	Rede municipal de sinalética turística	O D6	D6	5 568,26					2015-01-01	2026-12-31	6
3/342	2015/2.5	Adequação de edifícios turísticos e lazer a pessoas de mobilidade reduzida	E D6	D6	7 500,00					2015-01-01	2022-12-31	0
3/342	2015/2.6	Valorização internacional do concelho	O D2	D2	27 500,00					2015-01-01	2022-12-31	0
3/342	2015/2.7	Colóquios, seminários e exposições	O D2	D2	5 961,00					2015-01-01	2026-12-31	5
3/342	2015/2.8	Monumentos	O D6	D6	5 100,00					2015-01-01	2026-12-31	0
3/342	2015/63	Criação e manutenção de percursos pedestres	O D6	D6	77 859,50					2015-01-01	2026-12-31	5
3/342	2015/67	Quota Agência para o Desenvolvimento da Serra da Lousã	O D2	D2	6 120,00					2015-01-01	2026-12-31	5
3/342	2017/2	Posto de Informação turística	E D6	D6	56 205,00					2017-01-01	2022-12-31	0
3/342	2018/17	Rota turística dos Moinhos	O D2	D2	5 001,00					2018-01-01	2022-12-31	0
3/342	2019/35	Parque de Caravanismo	O D6	D6	82 064,04	136 773,40		54 709,36		2019-01-01	2022-12-31	0
3/342	2019/36	Parque de BTT/Arborismo	O D6	D6	212 500,00					2019-01-01	2023-12-31	0
3/342	2020/110	Reabilitação de Zonas Ribeirinhas	E D6	D6	33 259,00					2020-01-01	2026-12-31	0
3/342	2020/111.1	Requalificação do Cais de Embarcações	E D6	D6	110 000,00					2020-01-01	2022-12-31	0
3/342	2020/111.2	Reconversão da Antiga ETA para Centro Náutico	E D6	D6	213 085,28	169 375,48		163 911,75		2020-01-01	2022-12-31	6
3/342	2020/111.3	Posto de Apoio de Vigilância Náutico	E D6	D6	32 250,89	25 635,33		24 808,38		2020-01-01	2022-12-31	6
3/342	2020/111.4	Requalificação Percorso de Acesso ao Centro Náutico	E D6	D6	70 563,83	56 089,20		54 279,87		2020-01-01	2022-12-31	6
3/342	2020/112	Piscina Flutuante na Albufeira do Cabril	E D6	D6	150 600,00			100 400,00		2020-01-01	2022-12-31	0
3/342	2020/113	Conservação e Restauro da Ponte Filipina	E D6	D6	1,00					2020-01-01	2021-12-31	0
3/342	2020/5025	Reabilitação das Rotas Municipais	E D2	D2	25 507,00					2020-01-01	2026-12-31	0
3/342	2020/5026	Potenciação de Roteiros de Interesse Turístico	O D2	D2	12 753,00					2020-01-01	2026-12-31	0
3/350	2020/5027	Gabinete de Apoio ao Consumidor	O D2	D2	5 100,00					2020-01-01	2026-12-31	0
3/351	2002/32	Pinhais do Zêzere	O D4.1.2	D4.1.2	2 154 827,39					2002-01-01	2026-12-31	0
3/351	2016/5001	Programa de Desenvolvimento Estratégico da Indústria das Diversões	O D2	D2	11 500,00					2016-01-01	2021-12-31	0
3/351	2018/18	Requalificação da Praia Fluvial e zona ribeirinha de Mega Fundeira	E D6	D6	10 001,00					2018-01-01	2022-12-31	0
3/351	2019/37	Gabinete de Apoio ao Emigrante e ao Empreendedorismo	O D6	D6	35 759,00					2019-01-01	2026-12-31	0
4/410	2015/70.1	Amortizações de capital	O D10	D10	2 746 361,37					2015-01-01	2029-12-31	5

DPPI - Demonstração de Execução do Plano Plurianual de Investimentos

Município de Pedrogão Grande

(designação da autarquia local)

Período: de 01-01-2021 a 31-12-2021

Euros

Objetivo	Número do Projeto	Montante Previsto					Montante Executado		Nível de Execução Financeira Anual %	Nível de Execução Financeira Global %			
		Períodos Futuros					Anos Anteriores	Ano 2021			Total		
		Ano 2021	Ano 2022	Ano 2023	Ano 2024	Ano 2025						Anos Seguintes	
[1]	[2]	[14]	[15]	[16]	[17]	[18]	[19]	[20]= [14]+...+[19]	[21]	[22]	[23]= [21]+[22]	[24]= [22]/[14]*100	[25]=[23]/ ([20]+[21])*100
3/341	2014/18	50 000,00						50 000,00	134 739,63	134 739,63	0,00	0,00	72,93
3/341	2019/34	75 000,00	5 000,00					80 000,00			0,00	0,00	0,00
3/342	2010/17.2	16 000,00	11 000,00	11 110,00	11 221,00	11 333,00		60 664,00	58 400,00	7 680,00	48,00	66 080,00	55,50
3/342	2010/17.4	1 000,00	1 010,00	1 020,00	1 030,00	1 040,00		5 100,00	2 772,05		0,00	2 772,05	35,21
3/342	2015/2.4	1 000,00	1 010,00	1 020,00	1 030,00	1 040,00		5 100,00	468,26		0,00	468,26	8,41
3/342	2015/2.5	2 500,00	5 000,00					7 500,00			0,00	0,00	0,00
3/342	2015/2.6	2 500,00	25 000,00					27 500,00			0,00	0,00	0,00
3/342	2015/2.7	1 000,00	1 010,00	1 020,00	1 030,00	1 040,00		5 100,00	861,00		0,00	861,00	14,44
3/342	2015/2.8	1 000,00	1 010,00	1 020,00	1 030,00	1 040,00		5 100,00			0,00	0,00	0,00
3/342	2015/63	7 500,00	2 500,00	2 525,00	2 550,00	2 576,00		17 651,00	60 208,50		0,00	60 208,50	77,33
3/342	2015/67	1 200,00	1 212,00	1 224,00	1 236,00	1 248,00		6 120,00	1 200,00		100,00	1 200,00	19,61
3/342	2017/2	26 205,00	30 000,00					56 205,00			0,00	0,00	0,00
3/342	2018/17	1,00	5 000,00					5 001,00			0,00	0,00	0,00
3/342	2019/35	60 000,00	200 000,00					260 000,00	13 546,80		0,00	13 546,80	4,95
3/342	2019/36	12 500,00	100 000,00	100 000,00				212 500,00			0,00	0,00	0,00
3/342	2020/110	2 500,00	7 575,00	7 651,00	7 728,00	7 805,00		33 259,00			0,00	0,00	0,00
3/342	2020/111.1	10 000,00	100 000,00					110 000,00			0,00	0,00	0,00
3/342	2020/111.2	327 823,51	218 549,00					546 372,51			0,00	0,00	0,00
3/342	2020/111.3	63 400,26	19 294,34					82 694,60			0,00	0,00	0,00
3/342	2020/111.4	18 093,29	162 839,60					180 932,89			0,00	0,00	0,00
3/342	2020/112	1 000,00	250 000,00					251 000,00			0,00	0,00	0,00
3/342	2020/113	1,00						1,00			0,00	0,00	0,00
3/342	2020/5025	5 000,00	5 050,00	5 101,00	5 152,00	5 204,00		25 507,00			0,00	0,00	0,00
3/342	2020/5026	2 500,00	2 525,00	2 550,00	2 576,00	2 602,00		12 753,00			0,00	0,00	0,00
3/350	2020/5027	1 000,00	1 010,00	1 020,00	1 030,00	1 040,00		5 100,00			0,00	0,00	0,00
3/351	2002/32	5 692,85	50 500,00	51 005,00	51 515,00	52 030,00		210 742,85	1 944 084,54		0,00	1 944 084,54	90,22
3/351	2016/5001	1 500,00	10 000,00					11 500,00			0,00	0,00	0,00
3/351	2018/18	1,00	10 000,00					10 001,00			0,00	0,00	0,00
3/351	2019/37	5 000,00	7 575,00	7 651,00	7 728,00	7 805,00		35 759,00			0,00	0,00	0,00
4/410	2015/70.1	235 125,00	255 000,00	257 550,00	260 126,00	262 727,00		1 270 528,00	1 475 833,37	235 099,39	99,99	1 710 932,76	62,30

DPPI - Demonstração de Execução do Plano Plurianual de Investimentos

Município de Pedrogão Grande

(designação da autarquia local)

Período: de 01-01-2021 a 31-12-2021

Euros

Objetivo	Número do Projeto	Designação do Projeto	Forma de Realização	Rubrica Orçamental	Fonte de Financiamento				Fase de Execução			
					RG	RP	UE	EMPR	ND	Dados	Início	Fim
[1]	[2]	[3]	[4]	[5]	[6]	[7]	[8]	[9]	[10]	[11]	[12]	[13]
4/410	2015/70.2	Encargos com juros	O	D3		125 044,16				2015-01-01	2029-12-31	5
4/410	2015/70.3	Comissões de processamento	O	D3		1 579,65				2015-01-01	2026-12-31	5
4/420	2019/14.1	Acordo de execução com as Juntas de Freguesia	O	D4.1.1.5		338 284,00				2019-01-01	2026-12-31	6
4/420	2019/14.2	Contratos interadministrativos com as Juntas de Freguesia	O	D7.1.1.5		294 532,00				2019-01-01	2026-12-31	6
4/420	2019/15	Quota ANMP	O	D2		31 671,48				2019-01-01	2026-12-31	6
4/420	2019/38	Transferência para outras associações	O	D4.1.1.5		12 753,00				2019-01-01	2026-12-31	6
4/420	2020/12.1	Quota	O	D5		60 507,00				2020-01-01	2026-12-31	6
4/420	2020/12.2	Transferencias correntes/contratualização	O	D4.1.1.5		154 201,29				2020-01-01	2026-12-31	6
4/420	2020/12.3	Transferencias de capital/ contratualização	O	D7.1.1.5		102 663,83				2020-01-01	2026-12-31	6
4/420	2021/2.1	Medidas de Prevenção e Contenção da Pandemia	O	D4.1.1.5		45 000,00				2021-01-01	2021-12-31	6
Total:					2 223 084,98	54 249 418,15	2 583 040,29	1 785 326,13	3 241 112,33			

DPPI - Demonstração de Execução do Plano Plurianual de Investimentos

Município de Pedrogão Grande

(designação da autarquia local)

Período: de 01-01-2021 a 31-12-2021

Euros

Objetivo	Número do Projeto	Montante Previsto					Montante Executado			Nível de Execução Financeira Anual %	Nível de Execução Financeira Global %		
		Períodos Futuros					Anos Anteriores	Ano 2021	Total				
		Ano 2021	Ano 2022	Ano 2023	Ano 2024	Ano 2025						Anos Seguintes	
[1]	[2]	[14]	[15]	[16]	[17]	[18]	[19]	[20]= [14]+...+[19]	[21]	[22]	[23]= [21]+[22]	[24]= [22]/[14]*100	[25]=[23]/ ([20]+[21])*100
4/410	2015/70.2	12 200,00	12 500,00	12 625,00	12 751,00	12 879,00	62 089,16	10 105,56	72 194,72	82,83	82,83	57,74	
4/410	2015/70.3	250,00	253,00	256,00	259,00	262,00	299,65	84,72	384,37	33,89	33,89	24,33	
4/420	2019/14.1	32 224,00	60 600,00	61 206,00	61 818,00	62 436,00	278 284,00	32 223,89	92 223,89	100,00	100,00	27,26	
4/420	2019/14.2	72 005,00	25 250,00	25 503,00	25 758,00	26 016,00	174 532,00	72 000,00	192 000,00	99,99	99,99	65,19	
4/420	2019/15	4 500,00	4 545,00	4 590,00	4 636,00	4 682,00	22 953,00	8 718,48	13 077,72	96,87	96,87	41,29	
4/420	2019/38	2 500,00	2 525,00	2 550,00	2 576,00	2 602,00	12 753,00			0,00	0,00	0,00	
4/420	2020/12.1	5 000,00	5 050,00	5 101,00	5 152,00	5 204,00	25 507,00	5 000,00	40 000,00	100,00	100,00	66,11	
4/420	2020/12.2	23 000,00	25 250,00	25 503,00	25 758,00	26 016,00	125 527,00	10 855,49	39 529,78	47,20	47,20	25,64	
4/420	2020/12.3	7 495,00	12 625,00	12 751,00	12 879,00	13 008,00	58 758,00	43 905,83	43 905,83	0,00	0,00	42,77	
4/420	2021/2.1	45 000,00					45 000,00	45 000,00	45 000,00	100,00	100,00	100,00	
Total:		9 762 690,57	10 559 787,94	8 763 875,00	6 913 406,00	6 826 864,00	42 826 623,51	21 255 358,37	5 864 141,07	27 119 499,44	60,07	42,32	



Handwritten signatures and initials in blue ink, including the name 'Am. J. P.' and 'L. S. P.'.

5. EXECUÇÃO ANUAL DO PPI

Execução Anual do Plano Plurianual de Investimentos

Município de Pedrogão Grande

(designação da autarquia local)

Obj. Prog	Projeto	Designação	Código Classificação Orçamental	Forma de Realiz.	Fonte Financiamento (%)			Datas (Mês/Ano)		Montante Previsto			Montante executado			Nível Execução Global (%)		
					RP	RG	UE	EM	Início	Fim	Ano	Anos seguintes	Total	Anos Anteriores	Ano		Total	Nível Execução Anual (%)
1	111	Funções gerais																
1	111	Administração geral																
1	111	VAMOS RENASCER PEDRÓGÃO GRANDE																
1	111	2017/17	1	E	100			01/2017	12/2021	1,00	0,00	0,00	1 006 636,01	0,00	1 006 636,01	0,00	100,00	
1	111	2017/17	4	E	100			01/2017	12/2021	1,00	0,00	0,00	366 896,57	0,00	366 896,57	0,00	100,00	
1	111	2017/17	10	E	85	15		01/2017	12/2021	50,00	0,00	0,00	761 395,13	0,00	761 395,13	0,00	99,99	
1	111	2020/5																
1	111	2020/5	1	O	100			01/2020	12/2026	26 973,50	30 759,00	57 732,50	1 611,00	18 311,24	19 922,24	67,89	33,57	
1	111	2020/5	2															
1	111	2020/5	2/1	O	100			01/2020	12/2026	1 000,00	20 507,00	21 507,00	0,00	0,00	0,00	0,00	0,00	
1	111	2020/5	2/2	O	100			01/2020	12/2026	17 500,00	71 769,00	89 269,00	5 781,00	15 794,00	21 575,00	90,25	22,70	
1	111	2020/5	3															
1	111	2020/5	3/1	O	100			01/2020	12/2026	65 000,00	307 577,00	372 577,00	44 924,10	0,00	44 924,10	0,00	10,76	
1	111	2020/5	3/2	O	100			01/2020	12/2026	15 000,00	61 517,00	76 517,00	0,00	7 190,63	7 190,63	47,94	9,40	
1	111	2020/5	4	O	100			01/2020	12/2026	35 000,00	205 050,00	240 050,00	90 016,17	18 322,95	108 339,12	52,35	32,82	
1	111	2020/5	5	O	100			01/2020	12/2026	51 188,00	112 779,00	163 967,00	24 084,61	36 322,63	60 407,24	70,96	32,12	
1	111	2020/5	6	O	100			01/2020	12/2026	11 749,00	41 010,00	52 759,00	28 139,20	7 019,62	35 158,82	59,75	43,46	
1	111	2020/5	7	O	100			01/2020	12/2026	53 500,00	178 393,00	231 893,00	103 310,77	48 465,08	151 775,85	90,59	45,28	
1	111	2020/5	8	O	100			01/2020	12/2026	10 000,00	20 507,00	30 507,00	4 659,86	5 270,69	9 929,55	52,71	28,24	
1	111	2020/5	9	O	100			01/2020	12/2026	20 000,00	102 527,00	122 527,00	160 587,57	13 025,70	173 613,27	65,13	61,32	
1	111	2020/5	10	O	100			01/2020	12/2026	10 795,00	10 253,00	21 048,00	75,00	0,00	32 547,00	0,69	60,81	
1	111	2020/5	11	O	100			01/2020	12/2026	30 000,00	123 030,00	153 030,00	0,00	0,00	0,00	0,00	0,00	
1	111	2020/5	12	O	100			01/2020	12/2026	5 000,00	20 507,00	25 507,00	0,00	0,00	0,00	0,00	0,00	
1	111	2020/97																
1	111	2020/97	1	O														
1	111	2020/97	2	O	30	30	40	01/2020	12/2024	8 800,00	8 800,00	57 170,00	39 575,25	39 575,25	79 150,50	81,82	81,81	
1	111	2020/97	3	O	30	30	40	01/2020	12/2024	2 350 000,00	2 350 000,00	2 375 000,00	0,00	0,00	0,00	0,00	0,00	
1	111	2020/97	4	O	60	40		01/2020	12/2024	55 000,00	55 000,00	57 500,00	0,00	0,00	0,00	0,00	0,00	
1	120	2018/7	1	O														
1	120	2018/7	2	E	100													
1	120	2018/7	1	O														
1	120	2018/7	2	E														
Totais do Programa 111:										428 627,50	3 819 985,00	4 248 612,50	2 670 088,24	209 372,79	2 879 461,03	48,85	41,62	
Totais do Programa 120:										300 000,00	0,00	300 000,00	0,00	0,00	0,00	0,00	0,00	
Totais do Programa 120:										25 000,00	750 000,00	775 000,00	0,00	0,00	0,00	0,00	0,00	
Totais do Programa 120:										325 000,00	750 000,00	1 075 000,00	0,00	0,00	0,00	0,00	0,00	

Execução Anual do Plano Plurianual de Investimentos

Município de Pedrogão Grande

(designação da autarquia local)

Obj	Prog	Projeto	Ano / Nº	Ação	Designação	Código Classificação Orçamental	Forma de Realiz				Fonte Financiamento (%)				Datas (Mês/Ano)			Montante Previsto			Montante executado			Nível Execução Anual (%)	Nível Execução Global (%)
							RP	RG	UE	EM	RP	RG	UE	EM	Início	Fim	Ano	Anos seguintes	Total	Anos Anteriores	Ano	Total			

1 Funções gerais

1 121 Protecção Civil e Luta contra Incêndios

1 121 2020/99 Centro Municipal de Protecção Civil

1 121 2020/99 1 Projetos

1 121 2020/99 2 Empreitada

1 121 2020/99 3 Equipamento

0102 07010301	0	30	70	01/2020	12/2022	0,00	20 000,00	20 000,00	0,00	0,00	0,00	0,00	0,00	0,00	0,00	0,00	0,00	0,00	0,00	0,00	0,00	0,00	0,00					
0102 07010301	0			01/2020	12/2023	0,00	350 000,00	350 000,00	0,00	0,00	0,00	0,00	0,00	0,00	0,00	0,00	0,00	0,00	0,00	0,00	0,00	0,00	0,00					
0102 07011002	0			01/2020	12/2023	0,00	100 000,00	100 000,00	0,00	0,00	0,00	0,00	0,00	0,00	0,00	0,00	0,00	0,00	0,00	0,00	0,00	0,00	0,00					
Totais do Programa 121:													0,00	470 000,00	470 000,00	0,00	0,00	0,00	0,00	0,00	0,00	0,00	0,00	0,00	0,00	0,00	0,00	0,00
Totais do Objectivo 1:													753 627,50	5 039 985,00	5 793 612,50	2 670 088,24	209 372,79	2 879 461,03	27,78	34,02								

Ano: 2021

 (unidade: €)

 13

Execução Anual do Plano Plurianual de Investimentos

Município de Pedrogão Grande

(designação da autarquia local)

Obj. Prog	Projeto	Ano / Nº / Ação	Designação	Código Classificação Orçamental	Forma de Realiz	Fonte Financiamento (%)				Datas (Mês/Ano)		Montante Previsto			Montante executado			Nível Execução Anual (%)	Nível Execução Global (%)
						RP	RG	UE	EM	Início	Fim	Ano	Anos seguintes	Total	Anos Anteriores	Ano	Total		
2			Funções sociais																
2	211		Ensino não superior																
2	211	2019/6	Req. Jardins de infância e escolas do 1.º ciclo	0102 07010305	O	100				01/2019	12/2026	55 000,00	101 511,00	156 511,00	4 541,57	54 734,25	59 275,82	99,52	36,81
			Totais do Programa 211:									55 000,00	101 511,00	156 511,00	4 541,57	54 734,25	59 275,82	99,52	36,81
2	212		Serviços auxiliares de ensino																
2	212	2020/105	Apetrechamento Eq. Escolares	0102 07011002	O	100				01/2020	12/2026	2 500,00	10 253,00	12 753,00	0,00	0,00	0,00	0,00	0,00
			Totais do Programa 212:									2 500,00	10 253,00	12 753,00	0,00	0,00	0,00	0,00	0,00
2	232		Ação Social																
2	232	2019/21	Conservação e beneficiação de habitação social	0102 07010203	O	100				01/2019	12/2026	6 270,00	61 517,00	67 787,00	0,00	0,00	0,00	0,00	0,00
			Totais do Programa 232:									6 270,00	61 517,00	67 787,00	0,00	0,00	0,00	0,00	0,00
2	242		Ordenamento do território																
2	242	2010/5008	Área de Reabilitação Urbana e Plano de Ação																
2	242	2010/500811	Aquisição de terrenos	0102 070101	O	100				01/2016	12/2021	7 001,00	0,00	7 001,00	18 448,10	5 874,25	24 322,35	83,91	95,57
2	242	2010/500816	Requalificação do centro da vila de Pedrogão Grande	0102 07030301	E	44	13	43		01/2017	12/2023	862 289,94	926 000,00	1 788 289,94	0,00	751 971,44	751 971,44	87,21	42,05
			Totais do Programa 242:									30 088,00	0,00	30 088,00	0,00	8 605,70	8 605,70	28,60	28,60
2	242	2015/5	Revisão do PDM	0102 070113	O	100				01/2019	12/2021	5 893,00	0,00	5 893,00	0,00	0,00	0,00	0,00	0,00
2	242	2015/5	Revisão Plano Ordenamento Albufeira	0102 070113	O	100				01/2019	12/2021	10 000,00	0,00	10 000,00	0,00	0,00	0,00	0,00	0,00
2	242	2015/5	Plano de Pormenor	0102 070113	O	100				01/2019	12/2021	10 000,00	0,00	10 000,00	0,00	0,00	0,00	0,00	0,00
2	242	2017/1	Requalificação de jardins e espaços verdes	0102 07010405	E	100				01/2017	12/2026	41 010,00	0,00	41 010,00	66 204,84	0,00	66 204,84	0,00	56,48
2	242	2018/10	BUPI - Balcão Único do Prédio	0102 070109	O	100				01/2018	12/2021	20 000,00	0,00	20 000,00	0,00	0,00	0,00	0,00	0,00
2	242	2020/107	Criação da Praça da Marinha	0102 07030305	O	100				01/2020	12/2021	30 000,00	0,00	30 000,00	0,00	0,00	0,00	0,00	0,00
2	242	2020/109	Regeneração Urbana	0102 07030301	E	100				01/2020	12/2026	41 256,56	307 577,00	348 833,56	0,00	0,00	0,00	0,00	0,00
			Totais do Programa 242:									1 016 508,50	1 274 587,00	2 291 095,50	84 652,94	766 451,39	851 104,33	75,40	35,82
2	243		Saneamento																
2	243	2019/8	Requalificação do sistema público de drenagem de águas pluviais	0102 07010413	E	100				01/2019	12/2026	8 600,00	20 303,00	28 903,00	6 990,36	0,00	6 990,36	0,00	19,48
			Totais do Programa 243:									8 600,00	20 303,00	28 903,00	6 990,36	0,00	6 990,36	0,00	19,48
2	245		Resíduos Sólidos																
2	245	2021/1	Aquisição de Equipamento para Bioresíduos	0102 07011002	O	15				01/2021	12/2021	30 000,00	0,00	30 000,00	0,00	0,00	0,00	0,00	0,00
			Totais do Programa 245:									30 000,00	0,00	30 000,00	0,00	0,00	0,00	0,00	0,00
2	251		Cultura																
2	251	2015/36	Aquisição de equipamento administrativo	0102 070109	O	100				01/2015	12/2026	750,00	3 080,00	3 830,00	4 981,50	0,00	4 981,50	0,00	56,53
2	251	2015/37	Aquisição e reparação de equipamento básico	0102 07011002	O	100				01/2015	12/2026	7 500,00	30 759,00	38 259,00	84 599,39	0,00	84 599,39	0,00	68,86
2	251	2016/2	Remodelação e conservação da Igreja de Nossa Senhora da Assunção (Igreja Matriz)																
2	251	2016/2	Conservação do edifício (interior e exterior)	0102 07010413	E	15				01/2016	12/2023	357 500,00	5 000,00	362 500,00	143,37	65 697,23	65 840,60	18,38	18,16

Execução Anual do Plano Plurianual de Investimentos

Município de Pedrogão Grande

(designação da autarquia local)

Obj	Projeto	Ano / Nº	Ação	Designação	Código Classificação Orçamental	Forma de Realiz	Fonte Financiamento (%)				Datas (Mês/Ano)			Montante Previsto			Montante executado			Nível Execução Anual (%)	Nível Execução Global (%)	
							RP	RG	UE	EIM	RP	UE	EIM	Fim	Ano	Montante Previsto	Anos seguintes	Total	Anos Anteriores			Ano
Funções sociais																						
2	251			Cultura																		
2	251	2016/2	2	Aquisição de equipamento de som	0102 070109	O	15	85		01/2016	12/2021	24 540,00	0,00	0,00	0,00	0,00	0,00	0,00	0,00	0,00	0,00	0,00
2	251	2016/2	4	Aquisição de equipamento informático	0102 070107	O	100			01/2016	12/2022	15 000,00	0,00	15 000,00	0,00	0,00	0,00	0,00	0,00	0,00	0,00	0,00
2	251	2016/15		Reabilitação e conservação Arquivo Municipal	0102 07010301	E	100			01/2016	12/2022	20 000,00	0,00	15 000,00	0,00	0,00	0,00	0,00	0,00	0,00	0,00	0,00
2	251	2019/11		Biblioteca Municipal								0,00										
2	251	2019/11	2	Equipamento informático	0102 070107	O	100			01/2019	12/2026	7 500,00	30 759,00	0,00	0,00	0,00	0,00	0,00	0,00	0,00	0,00	0,00
2	251	2019/11	3	Software informático	0102 070108	O	100			01/2019	12/2026	750,00	3 080,00	0,00	0,00	0,00	0,00	0,00	0,00	0,00	0,00	0,00
2	251	2019/11	4	Equipamento básico	0102 07011002	O	100			01/2019	12/2026	1 000,00	4 100,00	0,00	0,00	0,00	0,00	0,00	0,00	0,00	0,00	0,00
2	251	2019/12		Apoio à Museologia	0102 070115	O	100			01/2019	12/2026	500,00	12 303,00	0,00	0,00	0,00	0,00	0,00	0,00	0,00	0,00	0,00
2	251	2019/28		Requalificação da Casa da Cultura	0102 07010302	O	100			01/2019	12/2026	11 275,00	46 240,00	0,00	0,00	0,00	0,00	0,00	0,00	0,00	0,00	0,00
												Totais do Programa 251:										
										416 315,00	165 321,00	581 636,00	66 962,48	89 949,26	156 911,74	16,08	23,36					
2	252			Desporto, recreio e lazer																		
2	252	2015/44		Conservação e beneficiação de equipamentos desportivos	0102 07010302	O	100			01/2015	12/2026	42 500,00	101 511,00	0,00	0,00	0,00	0,00	0,00	0,00	0,00	0,00	0,00
2	252	2015/45		Aquisição de equipamento administrativo	0102 070109	O	100			01/2015	12/2026	500,00	2 050,00	0,00	0,00	0,00	0,00	0,00	0,00	0,00	0,00	0,00
2	252	2015/46		Aquisição e reparação de equipamento básico e desportivo	0102 07011002	O	100			01/2015	12/2026	43 605,00	20 303,00	63 908,00	16 809,35	60 588,27	77 397,62	38,55	62,17			
												Totais do Programa 252:										
										86 605,00	123 864,00	210 489,00	24 816,59	146 932,29	28,65	44,18						
2	253			Outras actividades cívicas e religiosas																		
2	253	2019/13		Construção, Ampliação e Beneficiação de Cemitérios	0102 07010413	E	100			01/2019	12/2026	100 000,00	80 000,00	0,00	0,00	0,00	0,00	0,00	0,00	0,00	0,00	0,00
2	253	2019/30		Requalificação do Cemitério, Capela de S. Dionísio	0102 080701	E	100			01/2019	12/2021	30 000,00	0,00	0,00	0,00	0,00	0,00	0,00	0,00	0,00	0,00	0,00
2	253	2019/31		Reconstrução da Capela da Adesga	0102 080701	E	100			01/2019	12/2021	20 000,00	0,00	2 139,00	15 193,72	17 332,72	75,97	78,29				
												Totais do Programa 253:										
										150 000,00	80 000,00	230 000,00	48 999,24	51 138,24	32,67	22,03						
												Totais do Objetivo 2:										
										1 771 798,50	1 837 356,00	3 609 154,50	961 963,95	1 272 352,78	54,29	32,46						

Execução Anual do Plano Plurianual de Investimentos

Município de Pedrogão Grande

(designação da autarquia local)

Obj. Prog	Projeto	Designação	Código Classificação Orçamental	Forma de Realiz.	Fonte Financiamento (%)			Datas (Mês/Ano)		Montante Previsto		Montante executado		Nível Execução Anual (%)	Nível Execução Global (%)	
					RP	RG	UE	EM	Início	Fim	Ano	Anos seguintes	Total			Ano
3	321	Funções económicas														
3	321	Indústria														
3	321	Áreas de localização empresarial														
3	321	2016/17	0102 070101	O	100			01/2016	12/2021	37 500,00	0,00	0,00	35 440,00	75 481,01	94,51	97,34
3	321	Aquisição de terrenos														
3	321	2016/17	0102 07010401	E	100			01/2016	12/2021	21 000,00	0,00	0,00	14 840,00	1 118 351,52	70,67	99,45
3	321	Área de localização empresarial														
3	321	2019/32	0102 07010413	E	100			01/2019	12/2023	1,00	50 000,00	0,00	0,00	0,00	0,00	0,00
3	321	Requalificação da Zona Industrial de Pedrogão Grande - Delimitação física														
3	321	2019/32								58 501,00	50 000,00	108 501,00	50 280,00	1 193 832,53	85,95	95,35
3	322	Energia														
3	322	Programa Pedrogão Grande sustentável														
3	322	2015/3	0102 07010410	O	100			01/2015	12/2026	19 500,00	51 263,00	70 763,00	13 281,84	50 558,28	68,11	46,80
3	322	Ampliação e remodelação da rede														
3	322	2015/3	0102 070115	O	100			01/2017	12/2022	5 000,00	5 000,00	10 000,00	1 035,76	1 035,76	0,00	9,39
3	322	Projetos e Certificações/ Auditorias														
3	322	2015/3								24 500,00	56 263,00	80 763,00	13 281,84	51 594,04	54,21	43,33
3	331	Transportes rodoviários														
3	331	2015/57	0102 07010401	E	100			01/2015	12/2026	421 000,00	1 382 783,00	1 803 783,00	56 891,37	781 555,00	13,51	30,91
3	331	Conservação e beneficiação de estradas, arruamentos e caminhos municipais														
3	331	2018/1	0102 07010401	E	100			01/2018	12/2022	1,00	20 000,00	20 001,00	0,00	0,00	0,00	0,00
3	331	Ponte do Milreu														
3	331	2019/33	0102 07030301	E	100			01/2019	12/2022	1,00	80 000,00	80 001,00	0,00	0,00	0,00	0,00
3	331	Caminho Turístico do Vale de Góis e Albufeira														
3	331	2020/56	0102 07010409	O	100			01/2020	12/2026	15 000,00	61 517,00	76 517,00	10 929,86	31 518,08	72,87	32,46
3	331	Sinalização de trânsito e da rede viária														
3	331	2020/56								436 002,00	1 544 300,00	1 980 302,00	67 821,23	813 073,08	15,56	29,83
3	341	Mercados e feiras														
3	341	2014/18	0102 07010303	E	60	40		01/2014	12/2021	50 000,00	0,00	50 000,00	0,00	134 739,63	0,00	72,93
3	341	Requalificação de Mercados no concelho														
3	341	2019/34	0102 07010303	E	100			01/2019	12/2022	75 000,00	5 000,00	80 000,00	0,00	0,00	0,00	0,00
3	341	Requalificação do Mercado Municipal														
3	341	2019/34								125 000,00	5 000,00	130 000,00	0,00	134 739,63	0,00	50,90
3	342	Turismo														
3	342	Programa de Valorização Turística														
3	342	2015/2	0102 07010409	O	100			01/2015	12/2026	1 000,00	4 100,00	5 100,00	0,00	468,26	0,00	8,41
3	342	Rede municipal de sinalética turística														
3	342	2015/2	0102 07010301	E	100			01/2015	12/2022	2 500,00	5 000,00	7 500,00	0,00	0,00	0,00	0,00
3	342	Adequação de edifícios turísticos e lazer a pessoas de mobilidade reduzida														
3	342	2015/2	0102 070113	O	100			01/2015	12/2026	1 000,00	4 100,00	5 100,00	0,00	0,00	0,00	0,00
3	342	Monumentos														
3	342	2015/63	0102 07011002	O	100			01/2015	12/2026	7 500,00	10 151,00	17 651,00	0,00	60 208,50	0,00	77,33
3	342	Criação e manutenção de percursos pedestres														
3	342	2017/2	0102 07010301	E	100			01/2017	12/2022	26 205,00	30 000,00	56 205,00	0,00	0,00	0,00	0,00
3	342	Posto de informação turística														
3	342	2019/35	0102 07030305	O	50	30	20	01/2019	12/2022	60 000,00	200 000,00	260 000,00	0,00	0,00	0,00	0,00
3	342	Parque de Caravanismo														
3	342	2019/36	0102 07030305	O	100			01/2019	12/2023	12 500,00	200 000,00	212 500,00	0,00	0,00	0,00	0,00
3	342	Parque de BTT/Arborismo														
3	342	2020/110	0102 07030313	E	100			01/2020	12/2026	2 500,00	30 759,00	33 259,00	0,00	0,00	0,00	0,00
3	342	Reabilitação de Zonas Ribeirinhas														
3	342	2020/111														
3	342	Programa Integrado de Valorização Turística da Albufeira do Cabril														
3	342	2020/111	0102 07030306	E	100			01/2020	12/2022	10 000,00	100 000,00	110 000,00	0,00	0,00	0,00	0,00
3	342	Requalificação do Cais de Embarcações														

Execução Anual do Plano Plurianual de Investimentos

Município de Pedrogão Grande

(designação da autarquia local)

Obj. Prog	Projeto	Designação	Código Classificação Orçamental	Forma de Realiz	Fonte Financiamento (%)			Datas (Mês/Ano)		Montante Previsto			Montante executado			Nível Execução Anual (%)	Nível Execução Global (%)	
					RP	RG	UE	EM	Início	Fim	Ano	Anos seguintes	Total	Anos Anteriores	Ano			Total
3	342	2020/111	2	Reconversão da Antiga ETA para Centro Náutico	E	31	39	30	01/2020	12/2022	327 823,51	218 549,00	0,00	0,00	0,00	0,00	0,00	
3	342	2020/111	3	Posto de Apoio de Vigilância Náutico	E	31	39	30	01/2020	12/2022	63 400,26	19 294,34	0,00	0,00	0,00	0,00	0,00	
3	342	2020/111	4	Requalificação Percurso de Acesso ao Centro Náutico	E	31	39	30	01/2020	12/2022	18 093,29	162 839,60	0,00	0,00	0,00	0,00	0,00	
3	342	2020/112		Piscina Flutuante na Albufeira do Cabril	E	60		40	01/2020	12/2022	1 000,00	250 000,00	0,00	0,00	0,00	0,00	0,00	
3	342	2020/113		Conservação e Restauro da Ponte Filipina	E	100			01/2020	12/2021	1,00	0,00	0,00	0,00	0,00	0,00	0,00	
Totais do Programa 342:											533 523,06	1 234 792,94	0,00	0,00	0,00	74 223,56	0,00	4,03
3	351	2018/18		Desenvolvimento concelho							1,00	10 000,00	0,00	0,00	0,00	0,00	0,00	
3	351	2019/37		Requalificação da Praia Fluvial e zona ribeirinha de Mega Fundeira Gabinete de Apoio ao Emigrante e ao Empreendedorismo	E	100		01/2018	12/2022	5 000,00	30 759,00	0,00	0,00	0,00	0,00	0,00	0,00	
Totais do Programa 351:											5 001,00	40 759,00	0,00	0,00	0,00	0,00	0,00	0,00
Totais do Objetivo 3:											1 182 527,06	2 931 114,94	4 113 642,00	131 383,07	2 267 462,84	11,11	36,28	
Total Geral:											3 707 953,06	9 808 455,94	13 516 409,00	1 302 719,81	6 419 276,65	35,13	34,45	

ORGÃO EXECUTIVO
Em 29 de ABRIL de 2022

Nelson José de Sousa
Luís António Ramos
João António Ramos

ORGÃO DELIBERATIVO
Em 29 de ABRIL de 2022

Luís António Ramos
Nelisi Maria Henriques Alves

410
2022
Ano: 2021
(unidade: €)



Handwritten signatures and initials in blue ink, including 'ay', 'F.', 'AA', and 'R. B.', along with a signature that appears to be 'R. B.' and another that looks like 'R. B.'.

6.DTAS – DIVIDAS A TERCEIROS POR ANTIGUIDADE DE SALDOS

Município de Pedrogão Grande

No período até 31 de Dezembro de 2021

Ano: 2021

Descrição	Dívida vencida		Intervalos de Antiguidade da dívida vencida				Exceções	Pagamentos em Atraso	Total Dívida por natureza		
	Curto Prazo	Médio / Longo Prazo	< 90	90 - 180	180 - 365	> 365			Curto Prazo	Médio / Longo Prazo	SOMA
Despesas Correntes											
Despesas com pessoal											
Remunerações certas e permanentes	686,66		24 557,75					25 244,41		25 244,41	
Abonos variáveis ou eventuais			130,75					130,75		130,75	
SS - Encargos com saúde											
ADSE e outros da AP											
Outros sectores fora da AP											
SS - Contribuições de segurança social											
CGA											
Segurança social- Regime geral	17 880,80							17 880,80		17 880,80	
Outras											
SS - Outras											
Outras											
Aquisições de bens e serviços											
Aquisições de bens e serviços	35 678,03		1 375,00					37 053,03		37 053,03	
Juros e outros encargos											
Juros e outros encargos											
Transferências correntes											
Administrações públicas											
Outras transferências correntes											
Subsídios											
Subsídios											
Outras despesas correntes											
Outras despesas correntes											
Despesas de capital											
Aquisições de bens de capital											
Aquisições de bens de capital	6 286,13							6 286,13		6 286,13	
Transferências de capital											
Administrações Públicas											
Outras transferências de capital											
Aquisição de ativos financeiros											
Aquisição de ativos financeiros											
Reembolsos de passivos financeiros											
Reembolsos de passivos financeiros											
Outras despesas de capital											
Outras despesas de capital											
Soma	60 531,62	0,00	26 063,50	0,00	0,00	0,00	0,00	86 595,12	0,00	86 595,12	



Handwritten signatures and initials in blue ink, including names like 'Oen', 'F.', 'L. B.', and 'L. B.'.

7. DEMONSTRAÇÕES FINANCEIRAS PREVISIONAIS



4
13
4/17
PA
D2
Luter

Demonstrações Financeiras Previsionais

Atendendo o preconizado no n.º 1 do artigo 132.º da Lei n.º 75-B/2020, de 31 de dezembro, que estatui a Lei do Orçamento do Estado para o ano de 2021, não foram elaboradas Demonstrações Financeiras Previsionais, dado que não era obrigatório para as entidades da administração local a elaboração das mesmas, previstas no parágrafo 17 da Norma de Contabilidade Pública 1 (NCP 1) do SNC-AP.



Handwritten signatures and initials in blue ink, including the letters 'AA' and 'Kuslo'.

8. DEMONSTRAÇÕES ORÇAMENTAIS PREVISIONAIS: ORÇAMENTO INICIAL



Município de Pedrogão Grande

Orçamento Inicial para 2021

Cery
18
10/10

RECEITAS

Económica	Designação	Previsão
RECEITAS CORRENTES		5 723 435,00
01	Impostos directos	640 000,00
0102	Outros	640 000,00
010202	Imposto municipal sobre imóveis	375 000,00
010203	Imposto único de circulação	90 000,00
010204	Imposto municipal sobre transm. onerosas imóveis	175 000,00
02	Impostos indirectos	80,00
0202	Outros	80,00
020206	Impostos indirectos específicos das autarq.locais	80,00
02020601	Mercados e feiras	10,00
02020602	Loteamentos e obras	10,00
02020603	Ocupação da via pública	10,00
02020605	Publicidade	10,00
02020606	Saneamento	10,00
02020699	Outros	30,00
0202069901	Taxa municipal de direitos de passagem	10,00
0202069902	Taxa de depósito da ficha técnica da habitação	10,00
0202069999	Outros	10,00
04	Taxas, multas e outras penalidades	40 750,00
0401	Taxas	37 390,00
040123	Taxas específicas das autarquias locais	37 390,00
04012301	Mercados e feiras	5 000,00
04012302	Loteamentos e obras	22 500,00
04012303	Ocupação da via pública	350,00
04012304	Canídeos	10,00
04012305	Caça, uso e porte de arma	10,00
04012399	Outras	9 520,00
0401239901	Taxa de depósito da ficha técnica da habitação	10,00
0401239902	Taxa pela emissão do certificado de registo	10,00
0401239906	Taxa Municipal de Direitos de Passagem	1 000,00
0401239999	Outras	8 500,00
0402	Multas e outras penalidades	3 360,00
040201	Juros de mora	2 250,00
040202	Juros compensatórios	750,00
040204	Coimas e penalidades por contra-ordenações	10,00
040299	Multas e penalidades diversas	350,00
04029901	Taxas de relaxe	250,00
04029999	Outras	100,00
05	Rendimentos da propriedade	376 260,00
0502	Juros-Sociedades financeiras	250,00
050201	Bancos e outras instituições financeiras	250,00
0507	Dividend.partic.lucros socied.quase-soc.nãofinanc.	1 000,00
050701	Empresas públicas	1 000,00
0509	Participações nos lucros de administ. públicas	10,00
050999	Outras	10,00
0510	Rendas	375 000,00
051005	Bens de domínio público	275 000,00
051099	Outros	100 000,00
06	Transferências correntes	4 464 391,00
0601	Sociedades e quase-sociedades não financeiras	10,00
060102	Privadas	10,00
0603	Administração central	4 464 381,00
060301	Estado	4 059 838,00
06030101	Fundo de Equilíbrio Financeiro	3 843 492,00



Município de Pedrogão Grande

Orçamento Inicial para 2021

Handwritten signatures and initials:
A. Oly
H. J.
B.
D.
R.
M. J. C.

RECEITAS		
Económica	Designação	Previsão
06030102	Fundo Social Municipal	69 626,00
06030105	Art.º 38º, n.º 8, da Lei n.º 73/2013	1,00
06030106	Transferência de Competências - Lei n.º 50/2018	1,00
06030107	Participação no IVA - Art. 26.º A da Lei nº73/2013	59 718,00
06030199	Outras	87 000,00
0603019901	DGEstE	30 000,00
0603019902	Fundo Emergência Municipal	25 000,00
0603019904	IEFP - Instituto Emprego Formação Profissional	15 000,00
0603019999	Outros	17 000,00
060306	Estado-Particip.comunit.projectos co-financiados	350 030,00
06030601	FSE	10,00
06030602	FEDER	10,00
06030603	FEADER	10,00
06030604	Outros	350 000,00
060307	Serviços e fundos autónomos	54 503,00
06030701	Transferência de Competências - Lei n.º 50/2018	1,00
06030704	Fundo Ambiental	1,00
06030705	Turismo de Portugal	1,00
06030706	IDS -Protocolo Cooperação-Despacho Conjunto 562/01	12 000,00
06030799	Outros	42 500,00
060309	Serv.fund.autón.-Subsist.prot.famil.polit.act.EFP	10,00
07	Venda de bens e serviços correntes	181 113,00
0701	Venda de bens	26 325,00
070101	Material de escritório	10,00
070102	Livros e documentação técnica	10,00
070103	Publicações e impressos	10,00
070105	Bens inutilizados	10,00
070106	Produtos agrícolas e pecuários	2 750,00
070108	Mercadorias	23 525,00
07010802	Água	23 525,00
070199	Outros	10,00
0702	Serviços	105 288,00
070201	Aluguer de espaços e equipamentos	10,00
070203	Vistorias e ensaios	10,00
070207	Alimentação e alojamento	10,00
070208	Serv.sociais,recreativos,culturais e de desporto	20 785,00
07020801	Serviços sociais	3 415,00
07020802	Serviços recreativos	10,00
0702080299	Outros	10,00
07020803	Serviços culturais	1 150,00
0702080301	Turismo Sénior	1 125,00
0702080399	Outros	25,00
07020804	Serviços desportivos	16 210,00
0702080401	Piscina Municipal	7 200,00
0702080402	Pavilhão Gimnodesportivo	9 000,00
0702080499	Outros	10,00
070209	Serviços específicos das autarquias	83 473,00
07020901	Saneamento	12 861,00
07020902	Resíduos sólidos	10 602,00
07020903	Transportes colectivos de pessoas e mercadorias	40 000,00
0702090302	Transportes escolares	40 000,00
07020904	Trabalhos por conta de particulares	3 250,00
07020905	Cemitérios	15 000,00
07020906	Mercados e feiras	750,00



Município de Pedrogão Grande

Orçamento Inicial para 2021

Handwritten signatures and initials in the top right corner, including 'A. Ca', 'H. J.', and 'M. S.'.

RECEITAS		
Económica	Designação	Previsão
07020909	Canídeos e gatídeos	10,00
07020999	Outros	1 000,00
070299	Outros	1 000,00
07029999	Outros	1 000,00
0703	Rendas	49 500,00
070301	Habitações	14 500,00
070302	Edifícios	35 000,00
08	Outras receitas correntes	20 841,00
0801	Outras	20 841,00
080199	Outras	20 841,00
08019901	Indemniz.por deterior,roubo extravio bens patrim.	4 750,00
08019902	Indem.estrag.prov.outrém viat.outr.equip.aut.local	10,00
08019903	IVA reembolsado	10,00
08019904	IVA Inversão da liquidação	10,00
08019999	Diversas	16 061,00
RECEITAS DE CAPITAL		4 262 137,00
09	Venda de bens de investimento	50,00
0901	Terrenos	10,00
090110	Famílias	10,00
0903	Edifícios	10,00
090306	Admin.Pública-Admin.local-Continente	10,00
0904	Outros bens de investimento	30,00
090406	Admin.Pública-Admin.local-Continente	30,00
09040601	Equipamento de transporte	10,00
09040602	Maquinaria e equipamento	10,00
09040603	Outros	10,00
10	Transferências de capital	2 944 587,00
1001	Sociedades e quase-sociedades não financeiras	188 500,00
100101	Públicas	188 500,00
10010101	Empresas públicas	188 500,00
1003	Administração central	2 756 087,00
100301	Estado	1 176 862,00
10030101	Fundo de Equilíbrio Financeiro	427 055,00
10030104	Cooperação Técnica e Financeira	269 980,00
1003010401	Fundo Ambiental	10,00
1003010402	Fundo de Emergência Municipal	10,00
1003010403	IFAP	269 950,00
1003010499	Outros	10,00
10030105	Artigo 35º, n.º 3 da Lei n.º 73/2013	426 576,00
10030106	Transferência de Competências - Lei n.º 50/2018	1,00
10030199	Outras	53 250,00
100307	Estado-Particip.comunitária project.co-financiados	1 225 230,00
10030701	Fundos Comunitários	1 225 230,00
1003070101	FEDER	1 225 200,00
1003070102	FEADER	10,00
1003070103	Fundo de Coesão	10,00
1003070106	Outros	10,00
100308	Serviços e fundos autónomos	353 995,00
10030801	Transferência de Competências - lei n.º 50/2018	10,00
10030802	Turismo de Portugal	353 975,00
10030899	Outros	10,00
12	Passivos financeiros	300 000,00
1206	Empréstimos a médio e longo prazos	300 000,00
120602	Sociedades financeiras	300 000,00



Município de Pedrogão Grande

Orçamento Inicial para 2021

RECEITAS

Económica	Designação	Previsão
13	Outras receitas de capital	1 017 500,00
1301	Outras	1 017 500,00
130101	Indemnizações	17 500,00
130199	Outras	1 000 000,00
OUTRAS RECEITAS		8 750,00
15	Reposições não abatidas nos pagamentos	8 750,00
1501	Reposições não abatidas nos pagamentos	8 750,00
150101	Reposições não abatidas nos pagamentos	8 750,00
Total do orçamento da Receita:		9 994 322,00



Município de Pedrogão Grande

Orçamento Inicial para 2021

Handwritten notes and signatures in the top right corner, including a signature and the number '4'.

DESPESAS

Organica	Económica	Designação	Dotação
01		Administração Autárquica	9 994 322,00
0101		Assembleia Municipal	13 000,00
0101		DESPESAS CORRENTES	13 000,00
0101	01	Despesas com o pessoal	12 500,00
0101	0102	Abonos variáveis ou eventuais	12 500,00
0101	010204	Ajudas de custo	2 500,00
0101	010213	Outros suplementos e prémios	10 000,00
0101	01021303	Senhas de Presença	10 000,00
0101	02	Aquisição de bens e serviços	500,00
0101	0201	Aquisição de bens	500,00
0101	020121	Outros bens	500,00
0102		Câmara Municipal	9 736 072,00
0102		DESPESAS CORRENTES	5 333 485,00
0102	01	Despesas com o pessoal	2 544 513,00
0102	0101	Remunerações certas e permanentes	2 005 012,00
0102	010101	Titulares órgãos soberania e memb. órgãos autárq.	55 000,00
0102	010104	Pessoal quadros-Regime contrato individ. trabalho	1 345 010,00
0102	01010401	Pessoal em funções	1 275 000,00
0102	01010402	Alterações obrigatórias posic remuneratório	25 000,00
0102	01010403	Alterações facultativas posic remuneratório	10,00
0102	01010404	Recrutamento de Pessoal novos postos trabalho	45 000,00
0102	010106	Pessoal contratado a termo	2,00
0102	01010601	Pessoal em funções	1,00
0102	01010604	Recrutamento de Pessoal novos postos trabalho	1,00
0102	010107	Pessoal em regime de tarefa ou avença	60 000,00
0102	010108	Pessoal aguardando aposentação	2 500,00
0102	010109	Pessoal em qualquer outra situação	120 000,00
0102	010111	Representação	17 500,00
0102	010113	Subsidio de refeição	150 000,00
0102	010114	Subsidio de férias e de Natal	250 000,00
0102	010115	Remunerações por doença e maternidade/paternidade	5 000,00
0102	0102	Abonos variáveis ou eventuais	34 751,00
0102	010202	Horas extraordinárias	15 000,00
0102	010204	Ajudas de custo	10 000,00
0102	010205	Abono para falhas	3 750,00
0102	010212	Indemnizações por cessação de funções	1,00
0102	010213	Outros suplementos e prémios	6 000,00
0102	01021302	Outros	6 000,00
0102	0103	Segurança social	504 750,00
0102	010301	Encargos com a saúde	40 000,00
0102	010302	Outros encargos com a saúde	25 000,00
0102	010303	Subsidio familiar a criança e jovens	5 000,00
0102	010305	Contribuições para a segurança social	387 750,00
0102	01030501	Assistência na doença dos funcionários públicos	250,00
0102	01030502	Segurança social dos funcionários públicos	387 500,00
0102	0103050201	Caixa Geral de Aposentações	162 500,00
0102	0103050202	Segurança Social - Regime Geral	225 000,00
0102	010308	Outras pensões	9 500,00
0102	010309	Seguros	37 500,00
0102	01030901	Seguros acidentes trabalho doenças profissionais	37 500,00
0102	02	Aquisição de bens e serviços	2 298 051,00
0102	0201	Aquisição de bens	328 600,00
0102	020102	Combustíveis e lubrificantes	116 750,00
0102	02010201	Gasolina	3 500,00



Município de Pedrogão Grande

Orçamento Inicial para 2021

Handwritten signatures and initials in blue ink, including 'Ay', 'J.', 'M.', and 'plc'.

DESPESAS

Organica	Económica	Designação	Dotação
0102	02010202	Gasóleo	77 000,00
0102	02010299	Outros	36 250,00
0102	020103	Munições, explosivos e artificios	250,00
0102	020104	Limpeza e higiene	7 500,00
0102	020105	Alimentação-Refeições confeccionadas	20 250,00
0102	020107	Vestuário e artigos pessoais	12 500,00
0102	020108	Material de escritório	22 500,00
0102	020109	Produtos químicos e farmacêuticos	2 500,00
0102	020112	Material de transporte-Peças	17 500,00
0102	020114	Outro material-Peças	40 000,00
0102	020115	Prémios, condecorações e ofertas	22 750,00
0102	020116	Mercadorias para venda	1 000,00
0102	02011601	Água	1 000,00
0102	020117	Ferramentas e utensílios	2 500,00
0102	020118	Livros e documentação técnica	500,00
0102	020119	Artigos honoríficos e de decoração	100,00
0102	020120	Material de educação, cultura e recreio	7 000,00
0102	020121	Outros bens	55 000,00
0102	0202	Aquisição de serviços	1 969 451,00
0102	020201	Encargos das instalações	462 500,00
0102	020202	Limpeza e higiene	2 000,00
0102	020203	Conservação de bens	55 000,00
0102	020204	Locação de edifícios	10 000,00
0102	020208	Locação de outros bens	66 000,00
0102	020209	Comunicações	50 000,00
0102	020210	Transportes	220 000,00
0102	020211	Representação dos serviços	5 750,00
0102	020212	Seguros	60 000,00
0102	020213	Deslocações e estadas	10 500,00
0102	020214	Estudos, pareceres, projectos e consultadoria	106 500,00
0102	020215	Formação	7 500,00
0102	020216	Seminários, exposições e similares	3 000,00
0102	020217	Publicidade	24 500,00
0102	020218	Vigilância e segurança	10 000,00
0102	020219	Assistência técnica	50 000,00
0102	020220	Outros trabalhos especializados	507 001,00
0102	020222	Serviços de saúde	21 750,00
0102	020224	Encargos de cobrança de receitas	22 500,00
0102	020225	Outros serviços	274 950,00
0102	03	Juros e outros encargos	5 000,00
0102	0303	Juros de locação financeira	5 000,00
0102	030305	Material de transporte	5 000,00
0102	04	Transferências correntes	401 750,00
0102	0403	Administração central	2 500,00
0102	040305	Serviços e fundos autónomos	2 500,00
0102	0405	Administração local	108 500,00
0102	040501	Continente	108 500,00
0102	04050101	Municípios	5 000,00
0102	04050102	Freguesias	61 000,00
0102	04050104	Associações de municípios	40 000,00
0102	04050108	Outros	2 500,00
0102	0407	Instituições sem fins lucrativos	255 000,00
0102	040701	Instituições sem fins lucrativos	255 000,00
0102	0408	Famílias	35 750,00



Orçamento Inicial para 2021

Handwritten signatures and initials in blue ink, including 'H. J.', 'A.', and 'D. J. Santos'.

DESPESAS

Organica	Económica	Designação	Dotação
0102	040802	Outras	35 750,00
0102	04080201	Programas Ocupacionais	20 000,00
0102	04080202	Outras	15 750,00
0102	05	Subsídios	45 001,00
0102	0501	Sociedades e quase-sociedades não financeiras	45 000,00
0102	050101	Públicas	45 000,00
0102	05010101	Empresas públicas municipais e intermunicipais	45 000,00
0102	0508	Famílias	1,00
0102	050803	Outras	1,00
0102	06	Outras despesas correntes	39 170,00
0102	0602	Diversas	39 170,00
0102	060201	Impostos e taxas	5 000,00
0102	06020101	Impostos e taxas pagos pela Autarquia	5 000,00
0102	0602010199	Outras	5 000,00
0102	060203	Outras	34 170,00
0102	06020301	Outras restituições	750,00
0102	06020302	IVA pago	10,00
0102	06020304	Serviços bancários	750,00
0102	06020305	Outras	32 660,00
0102		DESPESAS DE CAPITAL	4 402 587,00
0102	07	Aquisição de bens de capital	4 142 087,00
0102	0701	Investimentos	2 253 585,00
0102	070101	Terrenos	332 501,00
0102	070102	Habitações	37 500,00
0102	07010202	Aquisição	5 000,00
0102	07010203	Reparação e beneficiação	32 500,00
0102	070103	Edifícios	393 351,00
0102	07010301	Instalações de serviços	159 575,00
0102	07010302	Instalações desportivas e recreativas	53 775,00
0102	07010303	Mercados e instalações de fiscalização sanitária	125 000,00
0102	07010305	Escolas	55 000,00
0102	07010307	Outros	1,00
0102	070104	Construções diversas	942 105,00
0102	07010401	Viadutos, arruamentos e obras complementares	285 002,00
0102	07010405	Parques e jardins	10 000,00
0102	07010406	Instalações desportivas e recreativas	1,00
0102	07010407	Captação e distribuição de água	1,00
0102	07010409	Sinalização e trânsito	16 000,00
0102	07010410	Infraestrut. para distribuição energia eléctrica	12 500,00
0102	07010412	Cemitérios	50 000,00
0102	07010413	Outros	568 601,00
0102	070106	Material de transporte	65 000,00
0102	07010602	Outro	65 000,00
0102	070107	Equipamento de informática	57 500,00
0102	070108	Software informático	28 250,00
0102	070109	Equipamento administrativo	55 790,00
0102	070110	Equipamento básico	104 500,00
0102	07011002	Outro	104 500,00
0102	070111	Ferramentas e utensílios	5 000,00
0102	070113	Investimentos incorpóreos	70 588,00
0102	070115	Outros investimentos	161 500,00
0102	0702	Locação financeira	30 000,00
0102	070205	Material de transporte	30 000,00
0102	0703	Bens de domínio público	1 858 502,00



Município de Pedrogão Grande

Orçamento Inicial para 2021

Handwritten notes and signatures in the top right corner, including the number '4' and initials 'AB', 'JL', and 'Marta'.

DESPESAS			
Organica	Económica	Designação	Dotação
0102	070302	Edifícios	85 000,00
0102	07030201	Instalações de serviços	85 000,00
0102	070303	Outras construções e infraestruturas	1 773 501,00
0102	07030301	Viadutos, arruamentos e obras complementares	1 095 001,00
0102	07030305	Parques e jardins	102 500,00
0102	07030306	Instalações desportivas e recreativas	568 500,00
0102	07030313	Outros	7 500,00
0102	070305	Bens do património histórico, artístico e cultural	1,00
0102	08	Transferências de capital	210 500,00
0102	0803	Administração central	2 500,00
0102	080306	Serviços e fundos autónomos	2 500,00
0102	0805	Administração local	37 500,00
0102	080501	Continente	37 500,00
0102	08050102	Freguesias	25 000,00
0102	08050104	Associações de municípios	12 500,00
0102	0807	Instituições sem fins lucrativos	80 000,00
0102	080701	Instituições sem fins lucrativos	80 000,00
0102	0808	Famílias	90 500,00
0102	080802	Outras	90 500,00
0102	11	Outras despesas de capital	50 000,00
0102	1102	Diversas	50 000,00
0102	110299	Outras	50 000,00
0103	Operações Financeiras		245 250,00
0103	DESPESAS CORRENTES		10 250,00
0103	03	Juros e outros encargos	10 250,00
0103	0301	Juros da dívida pública	10 000,00
0103	030103	Socied.financ.-Bancos e outras instit. financeiras	10 000,00
0103	03010302	Empréstimos de médio e longo prazos	10 000,00
0103	0302	Outros encargos correntes da dívida pública	250,00
0103	030201	Despesas diversas	250,00
0103	DESPESAS DE CAPITAL		235 000,00
0103	10	Passivos financeiros	235 000,00
0103	1006	Empréstimos a médio e longo prazos	235 000,00
0103	100603	Socied.financ.-Bancos e outras instit. financeiras	235 000,00
Total do orçamento da Despesa:			9 994 322,00

Resumo	Receita	Despesa
Correntes	5 723 435,00	5 356 735,00
Capital	4 262 137,00	4 637 587,00
Outras	8 750,00	0,00
Total:	9 994 322,00	9 994 322,00



Handwritten signatures and initials in blue ink, including 'A. D. D.' and '20/12'.

9. DEMONSTRAÇÕES ORÇAMENTAIS PREVISIONAIS – LISTAGEM GOPS

Município de Pedrogão Grande

Orçamento Inicial - Grandes Opções do Plano do ano 2021

(valores em euros)

Obj. Prog.	Projeto Ano / Nº Ação	Designação	Código Classificação Orçamental	Forma de Realiz.	Fonte Financiamento (%)				Resp.	Datas (Mês/Ano)		Fases de Exec.	Realizado (a)	Despesas					Total previsto (j) = (a)+(b)+ (e)+(f)+(g) (h)+(i)+(j)	
					RP	RG	UE	EM		Início	Fim			2021						
														2021 Financiam. definido (c)		2021 Financiam. não definido (d)				Anos seguintes
										2022 (e)	2023 (f)	2024 (g)	2025 (h)	2026 e seg. (i)						
Funções gerais																				
Administração geral																				
1	111	2017/7	1/17	REABILITAÇÃO E recuperação de estradas e caminhos municipais	0102 07010401	E	100			1	01/2017	12/2021	0	1 006 636						1 006 637
1	111	2017/7	4/17	Rede de distribuição de água - Reposição de infraestruturas afetadas	0102 07010407	E	100			1	01/2017	12/2021	0	366 897						366 898
1	111	2017/7	10/17	Intervenções de estabilização de emergência pós-incêndio	0102 070115	E	85	15	1	1	01/2017	12/2021	0	761 395						762 395
1	111	2020/1		Assembleia Municipal																
1	111	2020/1	1	Despesas com o pessoal																
1	111	2020/1	1/1/20	Ajudas de Custo	0101 010204	O	100			1	01/2020	12/2026	6	3 751	2 500	2 500	2 500	2 500	2 500	19 328
1	111	2020/1	1/2/20	Senhas de Presença	0101 01021303	O	100			1	01/2020	12/2026	6	15 857	10 000	10 000	10 000	10 000	10 000	78 153
1	111	2020/1	2	Aquisição de Bens e Serviços																
1	111	2020/1	2/1/20	Outros Bens	0101 020121	O	100			1	01/2020	12/2026	6	500	500	500	500	500	500	3 120
1	111	2020/1	2/2/20	Outros Serviços	0102 020225	O	100			1	01/2020	12/2026	6	126	500	500	500	500	500	3 246
1	111	2020/2		Despesa Com o Pessoal																
1	111	2020/2	1/20	Titulares Órgãos de Soberania e Membros Órgãos Autárquicos	0102 010101	O	100			1	01/2020	12/2026	6	178 026	55 000	55 000	55 000	55 000	55 000	516 389
1	111	2020/2	2/20	Pessoal dos Quadros - Pessoal em Funções	0102 01010401	O	100			1	01/2020	12/2026	6	2 154 291	1 275 000	1 275 000	1 275 000	1 352 785	1 352 785	10 126 910
1	111	2020/2	3/20	Pessoal dos Quadros - Alterações Obrigatórias	0102 01010402	O	100			1	01/2020	12/2026	6	2 560	25 000	25 000	25 000	26 016	26 016	156 363
1	111	2020/2	4/20	Posicionamento Remuneratório	0102 01010403	O	100			1	01/2020	12/2026	6	10	10	10	10	10	10	60
1	111	2020/2	5/20	Posicionamento Remuneratório	0102 01010404	O	100			1	01/2020	12/2026	6	161 905	45 000	45 000	45 000	46 364	46 364	438 748
1	111	2020/2	6/20	Pessoal dos Quadros - Recrutamento de Pessoal para Novos Postos de Trabalho	0102 01010601	O	100			1	01/2020	12/2026	6	1	1	1	1	1	1	6
1	111	2020/2	7/20	Recrutamento de Pessoal p/ Novos Postos de Trabalho	0102 01010604	O	100			1	01/2020	12/2026	6	1	1	1	1	1	1	6
1	111	2020/2	8/20	Pessoal em Regime de Tarifa ou Avença	0102 010107	O	100			1	01/2020	12/2026	6	197 823	60 000	60 000	61 818	62 436	63 060	566 943
1	111	2020/2	9/20	Pessoal Aguardando Aposentação	0102 010108	O	100			1	01/2020	12/2026	6	2 939	2 500	2 500	2 576	2 602	2 628	18 320
1	111	2020/2	10/20	Pessoal em Qualquer Outra Situação	0102 010109	O	100			1	01/2020	12/2026	6	101 410	120 000	120 000	132 613	133 939	136 631	891 171
1	111	2020/2	11/20	Representação	0102 010111	O	100			1	01/2020	12/2026	6	29 726	17 500	17 500	17 852	18 031	18 393	137 388
1	111	2020/2	12/20	Subsidio de Refeição	0102 010113	O	100			1	01/2020	12/2026	6	254 012	150 000	150 000	154 545	156 090	157 651	1 176 813
1	111	2020/2	13/20	Subsidios de Férias e de Natal	0102 010114	O	100			1	01/2020	12/2026	6	440 448	250 000	250 000	257 575	260 151	262 753	1 978 452
1	111	2020/2	14/20	Remunerações por Doença e Maternidade/Paternidade	0102 010115	O	100			1	01/2020	12/2026	6	768	5 000	5 000	5 101	5 152	5 204	31 531

Orçamento Inicial - Grandes Opções do Plano do ano 2021

(valores em euros)

Obj. Prog.	Projeto	Ano / Nº Ação	Designação	Código Classificação Orçamental	Forma de Realiz.	Fonte Financiamento (%)				Resp.	Datas (Mês/Ano)		Fase de Exec.	Realizado (a)	Despesas					Total previsto (j) = (a)+(b)+(e)+(f)+(g)+(h)+(i)+(j)			
						RP	RG	UE	EM		2021				Anos seguintes								
											Financiam. definido (c)	Financiam. não definido (d)			2022 (e)	2023 (f)	2024 (g)	2025 (h)	2026 e seg. (i)				
Funções gerais																							
Administração geral																							
1 111	15/20	2020/2	15/20	0102 010202	O	100				1	01/2020	12/2026	6	28 275	15 000	15 000	20 200	20 402	20 606	20 812	21 020	146 315	
1 111	20/20	2020/2	16/20	0102 010204	O	100				1	01/2020	12/2026	6	7 369	10 000	10 000	10 100	10 201	10 303	10 406	10 510	68 889	
1 111	2020/2	17/20	2020/2	0102 010205	O	100				1	01/2020	12/2026	6	2 570	3 750	3 750	3 788	3 826	3 864	3 903	3 942	25 643	
1 111	2020/2	18/20	2020/2	0102 010212	O	100				1	01/2020	12/2026	6		1	1	1	1	1	1	1	6	
1 111	2020/2	19/20	2020/2	0102 01021302	O	100				1	01/2020	12/2026	6	8 395	6 000	6 000	6 060	6 121	6 182	6 244	6 306	45 308	
1 111	2020/2	20/20	2020/2	0102 010301	O	100				1	01/2020	12/2026	6	73 857	40 000	40 000	40 400	40 804	41 212	41 624	42 040	319 937	
1 111	2020/2	21/20	2020/2	0102 010302	O	100				1	01/2020	12/2026	6	29 143	25 000	25 000	25 250	25 503	25 758	26 016	26 276	182 946	
1 111	2020/2	22/20	2020/2	0102 010303	O	100				1	01/2020	12/2026	6	7 127	5 000	5 000	5 050	5 101	5 152	5 204	5 256	37 890	
1 111	2020/2	23/20	2020/2	0102 01030501	O	100				1	01/2020	12/2026	6		250	250	253	256	259	262	265	1 545	
1 111	2020/2	24/20	2020/2	0102 0103050201	O	100				1	01/2020	12/2026	6	344 894	162 500	162 500	169 175	170 867	172 576	174 302	176 045	1 370 359	
1 111	2020/2	25/20	2020/2	0102 0103050202	O	100				1	01/2020	12/2026	6	378 834	225 000	225 000	227 250	229 523	231 818	234 136	236 477	1 763 038	
1 111	2020/2	26/20	2020/2	0102 010308	O	100				1	01/2020	12/2026	6	17 377	9 500	9 500	9 595	9 691	9 788	9 886	9 985	75 822	
1 111	2020/2	27/20	2020/2	0102 01030901	O	100				1	01/2020	12/2026	6	60 726	37 500	37 500	37 875	38 254	38 637	39 023	39 413	291 428	
1 111	2020/3																						
1 111	2020/3	1/20	2020/3	0102 02010201	O	100				1	01/2020	12/2026	6	3 967	3 500	3 500	3 535	3 570	3 606	3 642	3 678	25 498	
1 111	2020/3	2/20	2020/3	0102 02010202	O	100				1	01/2020	12/2026	6	135 927	77 000	77 000	77 770	78 548	79 333	80 126	80 927	609 631	
1 111	2020/3	3/20	2020/3	0102 02010299	O	100				1	01/2020	12/2026	6	80 233	36 250	36 250	36 613	36 979	37 349	37 722	38 099	303 245	
1 111	2020/3	4/20	2020/3	0102 020103	O	100				1	01/2020	12/2026	6		250	250	253	256	259	262	265	1 545	
1 111	2020/3	5/20	2020/3	0102 020104	O	100				1	01/2020	12/2026	6	18 960	7 500	7 500	7 575	7 651	7 728	7 805	7 883	65 102	
1 111	2020/3	6/20	2020/3	0102 020105	O	100				1	01/2020	12/2026	6	19 755	12 500	12 500	12 625	12 751	12 879	13 008	13 138	96 656	
1 111	2020/3	7/20	2020/3	0102 020107	O	100				1	01/2020	12/2026	6	22 589	22 500	22 500	22 725	22 952	23 182	23 414	23 648	161 010	
1 111	2020/3	8/20	2020/3	0102 020108	O	100				1	01/2020	12/2026	6	18 983	2 500	2 500	2 525	2 550	2 576	2 602	2 628	34 364	
1 111	2020/3	9/20	2020/3	0102 020109	O	100				1	01/2020	12/2026	6	29 321	17 500	17 500	17 675	17 852	18 031	18 211	18 393	136 983	
1 111	2020/3	10/20	2020/3	0102 020112	O	100				1	01/2020	12/2026	6	75 520	40 000	40 000	42 925	43 354	43 788	44 226	44 668	334 481	
1 111	2020/3	11/20	2020/3	0102 020114	O	100				1	01/2020	12/2026	6	25 671	12 500	12 500	12 625	12 751	12 879	13 008	13 138	102 572	
1 111	2020/3	12/20	2020/3	0102 020115	O	100				1	01/2020	12/2026	6		1 000	1 000	1 010	1 020	1 030	1 040	1 050	6 150	
1 111	2020/3	13/20	2020/3	0102 02011601	O	100				1	01/2020	12/2026	6	2 368	2 500	2 500	2 525	2 550	2 576	2 602	2 628	17 749	
1 111	2020/3	14/20	2020/3	0102 020117	O	100				1	01/2020	12/2026	6										

Orçamento Inicial - Grandes Opções do Plano do ano 2021

Handwritten signatures and initials in blue ink at the top left of the page.

(valores em euros)

Obj. Prog.	Projeto	Designação	Código Classificação Orçamental	Forma de Realiz.	Fonte Financiamento (%)			Resp.	Datas (Mês/Ano)		Fases de Exec.	Realizado (a)	Despesas					Total previsto (i) = (a)+(b)+(e)+(f)+(g)+(h)+(i)-(j)		
					RP	RG	UE		EIM	Início			Fim	Anos seguintes						
														2021	2022	2023	2024		2025	2026 e seg.
Projeto	Ano / Nº	Ação																		
Funções gerais																				
Administração geral																				
1	111	15/20	2020/3	0102 020118	O	100			1	01/2020	12/2026	6	324	500	500	510	515	520	525	3 399
1	111	16/20	2020/3	0102 020119	O	100		1	01/2020	12/2026	6	69 606	100	101	102	103	104	105	615	
1	111	17/20	2020/3	0102 020121	O	100		1	01/2020	12/2026	6	255 998	35 000	35 950	35 704	36 061	36 422	36 786	284 929	
1	111	18/20	2020/3	0102 020201	O	100		1	01/2020	12/2026	6	2 000	275 000	280 528	283 333	286 166	289 028	292 884	1 947 803	
1	111	19/20	2020/3	0102 020202	O	100		1	01/2020	12/2026	6	56 589	2 000	2 020	2 040	2 060	2 081	2 102	12 303	
1	111	20/20	2020/3	0102 020203	O	100		1	01/2020	12/2026	6	55 500	40 000	40 400	40 804	41 212	41 624	42 040	302 669	
1	111	21/20	2020/3	0102 020208	O	100		1	01/2020	12/2026	6	67 837	66 000	66 660	67 327	68 000	68 680	69 367	461 534	
1	111	22/20	2020/3	0102 020209	O	100		1	01/2020	12/2026	6	21 826	50 000	50 500	51 005	51 515	52 030	52 550	375 437	
1	111	23/20	2020/3	0102 020210	O	100		1	01/2020	12/2026	6	4 407	25 000	25 250	25 503	25 758	26 016	26 276	175 629	
1	111	24/20	2020/3	0102 020211	O	100		1	01/2020	12/2026	6	63 120	5 750	5 808	5 866	5 925	5 984	6 044	39 784	
1	111	25/20	2020/3	0102 020212	O	100		1	01/2020	12/2026	6	5 389	45 000	45 450	45 905	46 364	46 828	47 296	339 963	
1	111	26/20	2020/3	0102 020213	O	100		1	01/2020	12/2026	6	274 176	6 000	6 060	6 121	6 182	6 244	6 306	42 302	
1	111	27/20	2020/3	0102 020214	O	100		1	01/2020	12/2026	6	3 882	105 000	126 250	127 513	128 788	130 076	131 377	1 023 180	
1	111	28/20	2020/3	0102 020215	O	100		1	01/2020	12/2026	6	18 122	7 500	7 575	7 651	7 728	7 805	7 883	50 024	
1	111	29/20	2020/3	0102 020216	O	100		1	01/2020	12/2026	6	9 846	250	253	256	259	262	265	1 545	
1	111	30/20	2020/3	0102 020217	O	100		1	01/2020	12/2026	6	118 815	15 000	15 150	15 302	15 455	15 610	15 766	110 405	
1	111	31/20	2020/3	0102 020218	O	100		1	01/2020	12/2026	6	340 941	10 000	10 100	10 201	10 303	10 406	10 510	71 366	
1	111	32/20	2020/3	0102 020219	O	100		1	01/2020	12/2026	6	7 511	50 000	50 500	51 005	51 515	52 030	52 550	426 415	
1	111	33/20	2020/3	0102 020220	O	100		1	01/2020	12/2026	6	8 250	150 000	166 650	168 317	170 000	171 700	173 417	1 341 025	
1	111	34/20	2020/3	0102 020222	O	100		1	01/2020	12/2026	6	34 911	8 250	8 333	8 416	8 500	8 585	8 671	58 266	
1	111	35/20	2020/3	0102 020224	O	100		1	01/2020	12/2026	6	95 953	22 500	22 725	22 952	23 182	23 414	23 648	173 332	
1	111	36/20	2020/3	0102 020225	O	100		1	01/2020	12/2026	6	12 000	60 000	60 600	61 206	61 818	62 436	63 060	465 073	
1	111	37/20	2020/3	0102 020204	O	100		1	01/2020	12/2026	6	10 116	10 000	10 100	10 201	10 303	10 406	10 510	73 520	
1	111	38/20	2020/4	0102 06020199	O	100		1	01/2020	12/2026	0	5 050	5 000	5 101	5 152	5 204	5 256	40 879		
1	111	39/20	2020/4	0102 06020301	O	100		1	01/2020	12/2026	0	758	750	766	774	782	790	4 620		
1	111	40/20	2020/4	0102 06020302	O	100		1	01/2020	12/2026	0	10	10	10	10	10	10	60		
1	111	41/20	2020/4	0102 06020304	O	100		1	01/2020	12/2026	0	246	750	758	774	782	790	4 866		
1	111	42/20	2020/4	0102 06020305	O	100		1	01/2020	12/2026	0	16 815	10 000	10 100	10 201	10 303	10 406	78 335		

Orçamento Inicial - Grandes Opções do Plano do ano 2021

(valores em euros)

Obj. Prog.	Projeto Ano / Nº	Ação	Designação	Código Classificação Orçamental	Forma de Realiz.	Fonte Financiamento (%)				Resp.	Datas (Mês/Ano)		Fases de Exec.	Realizado (a)	Despesas					Total previsto (i) = (a)+(b)+(e)+(f)+(g)+(h)+(i)			
						RP	RG	UE	EM		Início	Fim			2021								
															2022 (e)	2023 (f)	2024 (g)	2025 (h)	2026 e seg. (i)				
Funções gerais																							
Administração geral																							
1 111	2020/4	6/20	Outras Despesas de Capital	0102 110299	O	100				1	01/2020	12/2026	0	306 741	50 000	50 000	12 625	12 879	13 008	13 138	421 142		
1 111	2020/5	1/20	Despesas de Investimentos	0102 070101	O	100				1	01/2020	12/2026	6	1 611	7 500	7 500	7 575	7 728	7 805	7 883	47 753		
1 111	2020/5	2/20	Aquisição de Imóveis	0102 07010202	O	100				1	01/2020	12/2026	6		5 000	5 000	5 050	5 152	5 204	5 256	30 763		
1 111	2020/5	2/20	Beneficição e Reparação de Edifícios	0102 07010203	O	100				1	01/2020	12/2026	6	5 781	17 500	17 500	17 675	18 031	18 211	18 393	113 443		
1 111	2020/5	3	Equipamento de Transporte	0102 07010602	O	100				1	01/2020	12/2026	0	44 924	50 000	50 000	75 750	77 273	78 046	78 826	481 327		
1 111	2020/5	3/20	Grandes Reparações em equipamento de transporte	0102 07010602	O	100				1	01/2020	12/2026	6	90 016	15 000	15 000	15 150	15 455	15 610	15 766	92 283		
1 111	2020/5	4/20	Equipamento de Informática	0102 070107	O	100				1	01/2020	12/2026	6	24 085	27 500	27 500	27 775	28 053	28 617	28 903	193 267		
1 111	2020/5	5/20	Software Informático	0102 070108	O	100				1	01/2020	12/2026	6	28 139	10 000	10 000	10 100	10 303	10 406	10 510	89 659		
1 111	2020/5	6/20	Equipamento Administrativo	0102 070109	O	100				1	01/2020	12/2026	6	103 311	38 500	38 500	43 935	44 818	45 266	45 719	365 923		
1 111	2020/5	7/20	Equipamento Básico	0102 07011002	O	100				1	01/2020	12/2026	6	4 659	5 000	5 000	5 050	5 101	5 204	5 256	35 422		
1 111	2020/5	8/20	Ferramentas e Utensílios	0102 070111	O	100				1	01/2020	12/2026	6	160 588	25 000	25 000	25 250	25 503	26 016	26 276	314 391		
1 111	2020/5	9/20	Estudos e Projetos	0102 070113	O	100				1	01/2020	12/2026	6	32 472	2 500	2 500	2 525	2 576	2 602	2 628	47 853		
1 111	2020/5	10/20	Outros Investimentos	0102 070115	O	100				1	01/2020	12/2026	6		30 000	30 000	30 300	30 603	31 218	31 530	184 560		
1 111	2020/5	11/20	Leasing de Material de Transporte - Capital	0102 070205	O	100				1	01/2020	12/2026	0		5 000	5 000	5 050	5 101	5 204	5 256	104 750		
1 111	2020/5	12/20	Leasing de Material de Transporte - Juros	0102 030305	O	100				1	01/2020	12/2026	0		30 750	30 750	30 750	30 750	30 750	30 750	24 500		
1 111	2020/94		Inventariação do Património Municipal	0102 020220	O	100				1	01/2020	12/2024	0		24 500	24 500							
1 111	2020/96		Recuperação IVA	0102 020220	O	100				1	01/2020	12/2021	0										
1 111	2020/97		Reabilitação da Antiga C+S para Instalação de Serviços	0102 07010301	O	100				1	01/2020	12/2024	6	39 575	39 575	39 575	4 400	4 400			87 950		
1 111	2020/97	1/20	Projetos	0102 07010301	O	30	30	40	1	1	01/2020	12/2024	0		25 000	25 000	1 000 000	1 250 000	100 000		2 375 000		
1 111	2020/97	2/20	Empreitada	0102 07010301	O	30	30	40	1	1	01/2020	12/2024	0		2 500	2 500	25 000	25 000	5 000		57 500		
1 111	2020/97	3/20	Fiscalização	0102 07010301	O	30	30	40	1	1	01/2020	12/2024	0										
1 111	2020/97	4/20	Equipamento Básico	0102 07011002	O	60		40	1	1	01/2020	12/2024	0										
Totais do Programa 111:															9 456 266	4 260 950	4 260 950	5 314 973	5 653 203	4 512 406	4 383 988	4 427 894	38 009 680
Segurança e Ordem Públicas																							
1 120	2018/7		Quartel da GNR																				

Orçamento Inicial - Grandes Opções do Plano do ano 2021

007.1
M. de Pedrogão Grande

Obj. Prog.	Projeto	Ano / Nº / Ação	Designação	Código Classificação Orçamental	Forma de Realiz.			Fonte Financiamento (%)			Resp.	Datas (Mês/Ano)		Fases de Exec.	Realizado (a)	2021				Total (b)=(c)+(d)	Anos seguintes				Total previsto (j) = (a)+(b)+(e)+(f)+(g)+(h)+(i)	
					Forma de Realiz.	UE	EM	RP	RG	UE		EM	Início			Fim	2022 (e)	2023 (f)	2024 (g)		2025 (h)	2026 e seg. (i)				
																							Financiám. definido (c)	Financiám. não definido (d)		
Funções gerais																										
1 120 Segurança e Ordem Públicas																										
1	120	2018/7	1/18	Aquisição de terrenos	0102 070101	O	100	100	1	100	1	01/2018	12/2021	0	300 000	300 000	300 000	300 000	300 000	300 000	300 000	300 000	300 000	300 000	300 000	
1	120	2018/7	2/18	Construção	0102 07010301	E	100	100	1	100	1	01/2018	12/2024	0	25 000	25 000	25 000	25 000	50 000	50 000	50 000	50 000	50 000	50 000	775 000	
Totais do Programa 120:																325 000	325 000	325 000	400 000	400 000	400 000	400 000	1 075 000			
1 121 Protecção Civil e Luta contra Incêndios																										
1	121	2020/22		Subsídio à Associação Humanitária dos Bombeiros Voluntários de Pedrogão Grande	0102 040701	O	1	100	1	100	1	01/2020	12/2026	6	425 320	48 000	48 000	48 000	49 950	49 950	49 950	49 950	49 950	49 950	720 620	
1	121	2020/22	1/20	Regulamento de Apoio ao Associativismo - Apoio à atividade regular	0102 040701	O	1	100	1	100	1	01/2020	12/2026	6	218 027	34 000	34 000	34 000	35 030	35 030	35 030	35 030	35 030	35 030	427 194	
1	121	2020/22	2/20	Equipa de intervenção Permanente - EIP - Protocolo ANPC, MPG e AHBVPG	0102 040701	O	1	100	1	100	1	01/2020	12/2026	6	75 218	15 000	15 000	15 000	15 455	15 455	15 455	15 455	15 455	15 455	167 501	
1	121	2020/22	3/20	Seguro de acidentes pessoais	0102 020212	O	1	100	1	100	1	01/2020	12/2026	6	33 400	25 000	25 000	25 000	25 758	25 758	25 758	25 758	25 758	25 758	187 203	
1	121	2020/22	4/20	Comparticipação de Despesas de Investimento	0102 080701	O	1	100	1	100	1	01/2020	12/2026	6	226 723	13 500	13 500	13 500	13 909	13 909	13 909	13 909	13 909	13 909	309 774	
1	121	2020/69		Atividades de prevenção - Sapadores Florestais - Protocolo APFLOR	0102 020220	O	1	100	1	100	1	01/2020	12/2026	6	132 891	175 000	175 000	175 000	178 518	178 518	178 518	178 518	178 518	178 518	1 200 568	
1	121	2020/98		Limpeza de Faixas de Gestão de Combustível	0102 020220	O	1	100	1	100	1	01/2020	12/2026	6	20 000	20 000	20 000	20 000	20 000	20 000	20 000	20 000	20 000	20 000	20 000	
1	121	2020/99		Centro Municipal de Protecção Civil	0102 07010301	O	30	70	1	100	1	01/2020	12/2022	0	150 000	200 000	200 000	200 000	200 000	200 000	200 000	200 000	200 000	200 000	350 000	
1	121	2020/99	1/20	Projetos	0102 07010301	O	30	70	1	100	1	01/2020	12/2023	0	100 000	100 000	100 000	100 000	100 000	100 000	100 000	100 000	100 000	100 000	100 000	
1	121	2020/99	2/20	Empreitada	0102 07010301	O	30	70	1	100	1	01/2020	12/2023	0	20 000	20 000	20 000	20 000	20 000	20 000	20 000	20 000	20 000	20 000	20 000	
1	121	2020/99	3/20	Equipamento	0102 07011002	O	30	70	1	100	1	01/2020	12/2023	0	100 000	100 000	100 000	100 000	100 000	100 000	100 000	100 000	100 000	100 000	100 000	
1	121	2020/5001		Medidas de Prevenção e Contenção da Pandemia COVID-19	0102 020220	O	100	100	1	100	1	01/2020	12/2026	0	4 234	10 000	10 000	10 000	10 303	10 303	10 303	10 303	10 303	10 303	65 754	
1	121	2020/5001	1/21	Outros Bens	0102 020121	O	100	100	1	100	1	01/2021	12/2021	6	20 000	20 000	20 000	20 000	20 000	20 000	20 000	20 000	20 000	20 000	20 000	
1	121	2020/5001	2/21	Outros Serviços	0102 020225	O	100	100	1	100	1	01/2021	12/2021	6	12 500	12 500	12 500	12 500	12 500	12 500	12 500	12 500	12 500	12 500	12 500	
1	121	2020/5001	3/21	Transferências para Associações	0102 040701	O	100	100	1	100	1	01/2021	12/2021	6	10 000	10 000	10 000	10 000	10 000	10 000	10 000	10 000	10 000	10 000	10 000	
1	121	2020/5011		Apoio à Destrução dos Ninhos de Vespa Velotina	0102 020220	O	100	100	1	100	1	01/2020	12/2026	0	4 234	10 000	10 000	10 000	10 303	10 303	10 303	10 303	10 303	10 303	65 754	
1	121	2020/5012		Limpeza Coerciva de Terrenos	0102 020220	O	100	100	1	100	1	01/2020	12/2026	0	5 050	5 000	5 000	5 000	5 152	5 152	5 152	5 152	5 152	5 152	30 763	
1	121	2020/5013		Programa Aldeia Segura	0102 020225	O	100	100	1	100	1	01/2020	12/2026	0	505	500	500	500	515	515	515	515	515	515	515	3 075
Totais do Programa 121:																1 115 813	368 500	368 500	630 786	630 786	334 095	337 437	340 811	3 624 952		
Totais do Objetivo 1:																10 572 079	4 954 450	4 954 450	6 112 483	6 683 989	4 896 501	4 721 425	4 768 705	42 709 632		

Município de Pedrogão Grande

Orçamento Inicial - Grandes Opções do Plano do ano 2021

Handwritten signatures and initials:
 - Top left: *Handwritten signature*
 - Middle left: *Handwritten signature*
 - Middle right: *Handwritten signature*
 - Bottom right: *Handwritten signature*

Obj. Prog.	Projeto	Ano / Nº	Ação	Designação	Código Classificação Orçamental	Forma de Realiz.	Fonte Financiamento (%)				Resp.	Datas (Mês/Ano)		Fases de Exec.	Realizado (a)	Despesas					Total previsto (i) = (a)+(b)+(e)+(f)+(g)+(h)+(i)			
							RP	RG	UE	EM		2021				2022 (e)	2023 (f)	2024 (g)	2025 (h)	2026 e seg. (i)				
												Financiam. definido (c)	Financiam. não definido (d)											
Funções sociais																								
2 211 Ensino não superior																								
2	211	2019/6		Req. Jardins de Infância e escolas do 1.º ciclo	0102 07010305	O	100				1	01/2019	12/2026	6	4 542	55 000	55 000	25 503	25 758	26 016	187 069			
2	211	2020/17		Atividades lúdicas Pré-Escolar	0102 020220	O	100			1	01/2020	12/2026	6	2 525	2 500	2 500	2 576	2 602	2 628	15 381				
Totais do Programa 211:																4 542	57 500	57 500	27 525	27 800	28 079	28 360	28 644	202 450
2 212 Serviços auxiliares de ensino																								
2	212	2020/71		Transportes escolares	0102 020210	O	100			1	01/2020	12/2026	6	839 442	195 000	195 000	126 250	127 513	130 076	1 678 446				
2	212	2020/72		Ação social escolar		O	100			1	01/2020	12/2026	6	106 710	20 000	20 000	20 200	20 402	20 812	21 020	229 750			
2	212	2020/72	1/20	Auxílios económicos - Refeições	0102 020105	O	100			1	01/2020	12/2026	6	9 839	5 000	5 000	5 050	5 101	5 204	5 256	40 802			
2	212	2020/72	2/20	Auxílios económicos - Livros e material escolar	0102 04080202	O	100			1	01/2020	12/2026	6	2 590	750	750	758	766	774	782	790	7 210		
2	212	2020/72	3/20	Passes escolares	0102 04080202	O	100			1	01/2020	12/2026	6	2 590	750	750	758	766	774	782	790	7 210		
2	212	2020/72	4/20	Aquisição de Livros e Manuais Escolares	0102 020120	O	100			1	01/2020	12/2026	6	4 000	4 000	4 000	4 040	4 080	4 121	4 162	4 204	24 607		
2	212	2020/72	5/20	Ed. Tempos Livres / Act. Apoio Família / Férias Jovens	0102 020120	O	100			1	01/2020	12/2026	5	1 500	1 500	1 500	1 515	1 530	1 545	1 560	1 576	9 226		
2	212	2020/74		Prémio Municipal de Mérito Escolar/ Social	0102 020115	O	100			1	01/2020	12/2026	6	16 725	3 000	3 000	3 030	3 060	3 091	3 122	3 153	35 181		
2	212	2020/103		Prémio de Poesia	0102 04080202	O	100			1	01/2020	12/2026	0	1 010	1 000	1 000	1 010	1 020	1 030	1 040	1 050	6 150		
2	212	2020/104		Agrupamento Escolas Pedrogão Grande		O	100			1	01/2020	12/2026	0											
2	212	2020/104	1/20	Apoio ao Desenvolvimento das Atividades Escolares	0102 040305	O	100			1	01/2020	12/2026	0	2 500	2 500	2 500	2 525	2 550	2 576	2 602	2 628	15 381		
2	212	2020/104	2/20	Comparticipação de Despesas de Investimento	0102 080306	O	100			1	01/2020	12/2026	0	2 500	2 500	2 500	2 525	2 550	2 576	2 602	2 628	15 381		
2	212	2020/105		Aptreçamento Eq. Escolares	0102 07011002	O	100			1	01/2020	12/2026	0	2 500	2 500	2 500	2 525	2 550	2 576	2 602	2 628	15 381		
2	212	2020/5010		Terapia da Fala	0102 020222	O	100			1	01/2020	12/2026	6	61 823	13 500	13 500	13 635	13 771	13 909	14 048	14 188	144 874		
2	212	2020/5014		Projeto Radio Escola	0102 020220	O	100			1	01/2020	12/2021	0	5 000	5 000	5 000	5 000	5 000	5 000	5 000	5 000	5 000		
Totais do Programa 212:																1 037 129	256 250	256 250	183 063	184 893	186 744	188 612	190 498	2 227 189
2 221 Serviços individuais de saúde																								
2	221	2020/75		Atividades para a Promoção da Saúde e Bem-Estar	0102 020225	O	100			1	01/2020	12/2026	6	2 020	2 000	2 000	2 020	2 040	2 060	2 081	2 102	12 303		
2	221	2020/76		Plano de Formação/Informação Ambiental	0102 020225	O	100			1	01/2020	12/2026	0	750	750	750	758	766	774	782	790	4 620		
Totais do Programa 221:																2 750	2 750	2 750	2 778	2 806	2 834	2 863	2 892	16 923
2 232 Ação Social																								
2	232	2002/28		Santa Casa da Misericórdia de Pedrogão Grande		O	100			1	01/2002	12/2026	6	5 000	5 000	5 000	5 050	5 101	5 152	5 204	5 256	30 763		
2	232	2002/28	1/02	Regulamento de Apoio ao Associativismo	0102 040701	O	100			1	01/2021	12/2026	6	5 000	5 000	5 000	5 050	5 101	5 152	5 204	5 256	30 763		
2	232	2002/28	2/21	Academia Sénior	0102 040701	O	100			1	01/2021	12/2026	6	5 000	5 000	5 000	5 050	5 101	5 152	5 204	5 256	30 763		

Orçamento Inicial - Grandes Opções do Plano do ano 2021

(valores em euros)

Obj. Prog.	Projeto	Ano / Nº	Ação	Designação	Código Classificação Orçamental	Forma de Realiz.	Fonte Financiamento (%)				Resp.	Datas (Mês/Ano)		Fases de Exec.	Realizado (a)	Despesas					Total previsto (j) = (e)+(b)+(e)+(f)+(g)+(h)+(i)+(j)		
							RP	RG	UE	EM		Início	Fim			2021 Financiam. definido (c)	2021 Financiam. não definido (d)	2022 (e)	2023 (f)	2024 (g)		2025 (h)	2026 e seg. (i)
Funções sociais																							
2	232	2002/28	3/21	Ação Social	0102 040701	O	100				1	01/2021	12/2026	6	5 000	5 000	5 101	5 152	5 204	5 256	30 763		
2	232	2002/29		Apoio à aquisição de EPI's	0102 040701	O	100			1	01/2002	12/2026	0	2 500	1 000	1 020	1 030	1 040	1 050	8 650			
2	232	2015/20		CERCI - Castanheira de Pera - Regulamento de Apoio ao Associativismo	0102 04080201	O	100			1	01/2015	12/2026	6	218 592	20 000	20 402	20 606	20 812	21 020	341 632			
2	232	2016/7		Medidas CEI, CEI+, Estiágios	0102 020220	O	100			1	01/2016	12/2021	0	2 500	2 500					2 500			
2	232	2016/7	1/16	Plano Municipal para a Igualdade e Cidadania	0102 020220	O	100			1	01/2016	12/2026	0	500	500	510	515	520	525	3 075			
2	232	2016/7	2/16	Elaboração do plano	0102 080802	O	100			1	01/2019	12/2021	0	80 000	80 000					80 000			
2	232	2019/19		Mecanismo de Apoio à Reconstrução das Habitações Não Permanentes Afetadas pelos Incêndios de 2017	0102 020220	O	100			1	01/2019	12/2026	6	2 000	2 000	2 040	2 060	2 081	2 102	12 303			
2	232	2019/20		Teleassistência	0102 07010203	O	100			1	01/2019	12/2026	6	15 000	15 000	15 302	15 455	15 610	15 766	92 283			
2	232	2019/21		Conservação e beneficiação de habitação social	0102 020225	O	100			1	01/2019	12/2026	6	2 000	2 000	2 040	2 060	2 081	2 102	12 303			
2	232	2019/23		Estratégia para Qualidade de vida da 3ª Idade	0102 020225	O	100			1	01/2019	12/2026	6	7 000	7 000	7 141	7 212	7 284	7 357	43 064			
2	232	2019/24		Viagem Sénior	0102 020225	O	100			1	01/2020	12/2026	6	45 000	45 000	46 307	46 970	47 640	48 316	279 883			
2	232	2020/106		APIN - Comp. Tarifário Social	0102 05010101	O	100			1	01/2020	12/2026	6	1 500	1 500	1 530	1 545	1 560	1 576	9 226			
2	232	2020/108		Actividades no âmbito da CPCJ	0102 020225	O	100			1	01/2020	12/2026	6	2 000	2 000	2 040	2 060	2 081	2 102	12 303			
2	232	2020/108	1/20	Campanha do Leão Azul	0102 020213	O	100			1	01/2020	12/2026	6	500	500	510	515	520	525	3 075			
2	232	2020/108	2/20	Encontro Nacional e Regional	0102 020225	O	100			1	01/2020	12/2026	6	103 413	103 413					103 414			
2	232	2020/108	3/20	Acções de Sensibilização	0102 050803	O	100			1	01/2020	12/2020	6	23 000	23 000	23 000	23 000	23 000	23 000	34 500			
2	232	2020/5029		Compensação Tarifária - Plano Contingência - COVID 19	0102 050803	O	100			1	01/2020	12/2020	6	324 504	217 001	217 001	114 145	115 484	116 841	118 209	1 130 499		
2	232	2021/5002		Projeto de Inovação Social "Elos Com Futuro"	0102 040701	O	100			1	01/2020	12/2026	0	124 315	124 315	114 145	115 484	116 841	118 209	1 130 499			
Totais do Programa 232:																324 504	217 001	217 001	114 145	115 484	116 841	118 209	1 130 499
2	242	2010/5008		Ordenamento do território	0102 070101	O	100			1	01/2016	12/2021	0	18 448	1	1				18 449			
2	242	2010/5008	11/16	Área de Reabilitação Urbana e Plano de Ação	0102 07030301	E	44	13	43	1	01/2017	12/2023	0	1 020 000	1 020 000	25 000	850 000			1 895 000			
2	242	2015/5		Aquisição de terrenos	0102 070113	O	100			1	01/2019	12/2021	6	24 588	24 588					24 588			
2	242	2015/5	1/19	Revisão do PDM	0102 070113	O	100			1	01/2019	12/2021	0	10 000	10 000					10 000			
2	242	2015/5	2/19	Revisão Plano Ordenamento Albufeira	0102 070113	O	100			1	01/2019	12/2021	0	10 000	10 000					10 000			
2	242	2015/5	3/19	Plano de Pormenor	0102 070113	O	100			1	01/2019	12/2021	0	10 000	10 000					10 000			

Orçamento Inicial - Grandes Opções do Plano do ano 2021

(valores em euros)

Obj. Prog.	Projeto	Ano / Nº Ação	Designação	Código Classificação Orçamental	Formal de Realiz.	Fonte Financiamento (%)			Resp.	Datas (Mês/Ano)		Fases de Exec.	Realizado (a)	2021				Total previsto (j) = (a)+(b)+(e)+(f)+(g)+(h)+(i)+(l)			
						RP	RG	UE		EM	Início			Fim	Financiam. não definido (d)	Financiam. definido (c)	2022 (e)		2023 (f)	2024 (g)	2025 (h)
Funções sociais																					
Ordenamento do território																					
2	242	2015/27	Regulamento do Programa de Incentivos à recuperação de Habitações na zona histórica da vila	0102 080802	O	100		1	1	01/2015	12/2026	5	2 108	8 000	8 000	8 161	8 243	8 325	8 408	51 325	
2	242	2016/5005	Programa de incentivo à fixação de jovens	0102 080802	O	100		1	1	01/2016	12/2026	0		2 500	2 500	10 100	10 201	10 303	10 406	53 510	
2	242	2017/1	Requalificação de jardins e espaços verdes	0102 07010405	E	100		1	1	01/2017	12/2026	1	66 205	10 000	10 000	10 201	10 303	10 406	10 510	127 725	
2	242	2018/10	BUPI - Balcão Único do Prédio	0102 070109	O	100		1	1	01/2018	12/2021	0		20 000	20 000					20 000	
2	242	2020/107	Criação da Praça da Marinha	0102 07030305	O	100		1	1	01/2020	12/2021	0		30 000	30 000					30 000	
2	242	2020/109	Regeneração Urbana	0102 07030301	E	100		1	1	01/2020	12/2026	0		75 000	75 000	76 508	77 273	78 046	78 826	461 403	
2	242	2020/5015	Estratégia de Desenvolvimento Local de Habitação	0102 020220	O	100		1	1	01/2020	12/2021	5	17 500	17 500	17 500					25 000	
													Totais do Programa 242:	86 761	1 227 589	1 227 589	106 020	107 080	108 150	2 727 000	
2	243	2019/8	Saneamento		E	100				01/2019	12/2026	0	6 990	8 600	8 600	5 050	5 101	5 152	5 204	41 097	
													Totais do Programa 243:	6 990	8 600	8 600	5 050	5 101	5 152	5 204	41 097
2	245	2021/1	Resíduos Sólidos		O	15		85	1	01/2021	12/2021	0		30 000	30 000					30 000	
													Totais do Programa 245:	30 000	30 000					30 000	
2	246	2015/30	Proteção do meio ambiente e conserv. da natureza		O	100		1	1	01/2015	12/2026	0	24 000	12 000	12 000	12 241	12 363	12 487	12 612	97 823	
2	246	2018/12	CIRAF - Centro Intermunicipal de Recolha de Animais Errantes	0102 020225	O	100		1	1	01/2018	12/2026	0		10 000	10 000	15 302	15 455	15 610	15 766	87 283	
2	246	2018/13	Limpeza e desobstrução de zonas ambientalmente afetadas	0102 020220	O	100		1	1	01/2018	12/2026	0		2 500	2 500	2 550	2 576	2 602	2 628	15 381	
2	246	2020/5017	Prevenção e sensibilização do património ambiental	0102 020220	O	100		1	1	01/2020	12/2026	0		5 000	5 000	10 201	10 303	10 406	10 510	56 520	
2	246	2021/5004	Implementação de Medidas de Redução de Impacto das Alterações Climáticas	0102 020220	O	100		1	1	01/2020	12/2022	0		25 001	1	25 000				100 001	
													Totais do Programa 246:	24 000	54 501	29 501	40 294	41 105	41 516	357 008	
2	251	2015/36	Construção de Canal / Gatil	0102 07010307	O	100		1	1	01/2015	12/2026	0	4 982	750	750	766	774	782	790	9 602	
2	251	2015/37	Aquisição de equipamento administrativo	0102 070109	O	100		1	1	01/2015	12/2026	0	84 599	7 500	7 500	7 651	7 728	7 805	7 883	130 741	
2	251	2015/38	Aquisição e reparação de equipamento básico	0102 07011002	O	100		1	1	01/2015	12/2026	0	100 420	5 000	5 000	30 603	30 909	31 218	31 530	259 980	
													Totais do Programa 246:	24 000	54 501	29 501	40 294	41 105	41 516	357 008	

Orçamento Inicial - Grandes Opções do Plano do ano 2021

Obj. Prog.	Projeto Ano / Nº Ação	Designação	Código Classificação Orçamental	Forma de Realiz.			Fonte Financiamento (%)			Resp.	Datas (Mês/Ano)		Fases de Exec.	Realizado (a)	2021				Total previsto (j) = (a)+(b)+(e)+(f)+(g)+(h)+(i)+(l)		
				O	P	T	RP	RG	UE		EM	2021			Anos seguintes						
												Financiam. definido (c)			Financiam. não definido (d)	2022 (e)	2023 (f)	2024 (g)		2025 (h)	2026 e seg. (i)
Funções sociais																					
Cultura																					
2	251	2020/42	1/20	Eventos e dinamização cultural	0102 020115	O	100		1	01/2020	12/2026	6	5 387	2 500	2 500	2 525	2 550	2 576	2 602	2 628	20 768
2	251	2020/42	2/20	Prêmios, condecorações e ofertas	0102 020216	O	100		1	01/2020	12/2026	0	250	250	253	256	259	262	265	1 545	
2	251	2020/42	3/20	Colóquios, seminários e exposições	0102 020217	O	100		1	01/2020	12/2026	6	28 560	3 250	3 283	3 316	3 349	3 382	3 416	48 556	
2	251	2020/42	4/20	Publicidade	0102 020225	O	100		1	01/2020	12/2026	6	476 021	30 000	60 600	61 206	61 818	62 436	63 060	815 141	
2	251	2020/43	1/20	Aquisição de serviços Natal	0102 020220	O	100		1	01/2020	12/2026	6	114 695	25 000	25 250	25 503	25 758	26 016	26 276	268 498	
2	251	2020/43	2/20	Iluminação de Natal	0102 020225	O	100		1	01/2020	12/2026	0	9 327	2 500	2 525	2 550	2 576	2 602	2 628	24 708	
2	251	2020/5005		Janitar de Natal	0102 020201	O	100		1	01/2020	12/2026	0	16 951	2 500	15 150	15 302	15 455	15 610	15 766	96 734	
2	251	2020/5018		Revista Municipal	0102 020220	O	100		1	01/2020	12/2026	0	1 250	1 250	1 263	1 276	1 289	1 302	1 315	7 695	
2	251	2020/5019		Feira das Estações na Picha	0102 04080202	O	100		1	01/2020	12/2026	0	2 000	2 000	2 020	2 040	2 060	2 081	2 102	12 303	
2	251	2020/5020		Concurso de Fotografia	0102 04050101	O	100		1	01/2020	12/2027	3	5 000	5 000	5 050	5 101	5 152	5 204	5 256	30 763	
2	251	2020/5021		Rede Cultura 2027	0102 04050104	O	100		1	01/2020	12/2021	0	15 000	15 000						15 000	
2	251	2020/5022		Rede Cultural	0102 020225	O	15	85	1	01/2020	12/2021	0	50 000	50 000						50 000	
Totais do Programa 251:													1 330 418	793 315	793 315	280 602	283 363	286 148	288 959	3 640 676	
Desporto, recreio e lazer																					
2	252	2015/44		Conservação e beneficiação de equipamentos desportivos	0102 07010302	O	100		1	01/2015	12/2026	6	54 741	42 500	25 000	25 250	25 503	25 758	26 016	224 768	
2	252	2015/45		Aquisição de equipamento administrativo	0102 070109	O	100		1	01/2015	12/2026	0	6 787	500	505	510	515	520	525	9 862	
2	252	2015/46		Aquisição e reparação de equipamento básico e desportivo	0102 07011002	O	100		1	01/2015	12/2026	6	60 588	10 000	5 000	5 050	5 101	5 152	5 204	96 095	
2	252	2015/47		Recreio Pedrogouense - Regulamento de Apoio ao Associativismo	0102 040701	O	100		1	01/2015	12/2026	6	163 625	23 000	36 360	36 724	37 091	37 462	37 837	372 099	
2	252	2015/48		Clube Náutico - Regulamento de Apoio ao Associativismo	0102 040701	O	100		1	01/2015	12/2026	0	21 827	6 500	6 565	6 631	6 697	6 764	6 832	61 816	
2	252	2017/5006		Contrato Programa de Desenvolvimento Desportivo - Benfica Escola de Futebol de Pedrogão Grande	0102 040701	O	100		1	01/2017	12/2026	6	124 000	20 000	30 300	30 603	30 909	31 218	31 530	298 560	
2	252	2020/50		Eventos e dinamização desportiva		O	100		1	01/2020	12/2026	6	33 800	2 500	7 575	7 651	7 728	7 805	7 883	74 942	
2	252	2020/50	1/20	Parcerias com outras entidades	0102 040701	O	100		1	01/2020	12/2026	6	32 108	1 500	1 515	1 530	1 545	1 560	1 576	41 334	
2	252	2020/50	2/20	Aquisição de serviços	0102 020225	O	100		1	01/2020	12/2026	0	1 525	750	758	766	774	782	790	6 145	
2	252	2020/50	3/20	Publicidade	0102 020217	O	100		1	01/2020	12/2026	0	1 940	1 000	1 010	1 020	1 030	1 040	1 050	8 090	
2	252	2020/50	4/20	Prêmios, condecorações e ofertas	0102 020115	O	100		1	01/2020	12/2026	0		1 000							

Handwritten signatures and initials at the top left of the page.

Orçamento Inicial - Grandes Opções do Plano do ano 2021

Orçamento
2021
2021

(valores em euros)

Obj. Prog.	Projeto Ano / Nº / Ação	Designação	Código Classificação Orçamental	Forma de Realiz.			Fonte Financiamento (%)			Resp.	Datas (Mês/Ano)		Fases de Exec.	Realizado (a)	Despesas					Total previsto (i) = (a)+(b)+(e)+(f)+(g)+(h)+(i)+(j)					
				Forma de Realiz.	RP	RG	UE	EM	Início		Fim	2021													
												Total (b)=(c)+(d)			Financiam. definido (c)	Financiam. não definido (d)	2022 (e)	2023 (f)	2024 (g)		2025 (h)	2026 e seg. (i)			
2 Funções sociais																									
2 252 Desporto, recreio e lazer																									
2	252	2020/63	0102 020220	O	100				1	01/2020	12/2026	6	47 686	5 000	5 000	5 152	5 204	5 256	78 449						
2	252	2021/5003	0102 020203	O	100			1	01/2020	12/2026	6		5 000	5 000	10 303	10 406	10 510	56 520							
															Totais do Programa 252:	548 627	118 250	118 250	129 738	131 037	132 348	133 671	135 009	1 328 680	
2 253 Outras actividades cívicas e religiosas																									
2	253	2019/13	0102 07010413	E	100			1	01/2019	12/2026	0		80 000						180 000						
2	253	2019/30	0102 080701	E	100			1	01/2019	12/2021	5		30 000	30 000					30 000						
2	253	2019/31	0102 080701	E	100			1	01/2019	12/2021	6	2 139	20 000	20 000					22 139						
2	253	2020/51	0102 040701	O	100			1	01/2020	12/2026	6	120 000	12 500	12 500	20 402	20 812	21 020	235 540							
2	253	2020/5003	0102 07010412	E	100			1	01/2021	12/2022	0		20 000						70 000						
2	253	2020/5006	0102 040701	O	100			1	01/2020	12/2026	0	10 700	2 000	2 000	2 060	2 081	2 102	23 003							
2	253	2020/5007	0102 040701	O	100			1	01/2020	12/2026	0		2 500	2 500	2 576	2 602	2 628	15 381							
															Totais do Programa 253:	132 839	217 000	217 000	124 745	24 992	25 242	25 495	25 750	576 063	
															Totais do Objetivo 2:	3 495 810	2 982 756	2 957 756	25 000	2 051 360	941 589	925 912	935 327	944 831	12 277 585
3 Funções económicas																									
3 311 Desenvolvimento agrícola																									
3	311	2015/68	0102 06020305	O	100			1	01/2015	12/2026	5	60	10	10	10	10	10	10	120						
3	311	2015/73																							
3	311	2015/73	0102 04050102	O	100			1	01/2015	12/2022	0		1 000	1 000					21 000						
3	311	2020/5023	0102 020220	O	100			1	01/2020	12/2026	0		2 500	2 500	2 576	2 602	2 628	15 381							
															Totais do Programa 311:	60	3 510	3 510	22 535	2 560	2 586	2 612	2 638	36 501	
3 321 Indústria																									
3	321	2016/17	0102 070101	O	100			1	01/2016	12/2021	0	40 041	25 000	25 000					65 041						
3	321	2016/17	0102 07010401	E	100			1	01/2016	12/2021	0	1 103 512	10 000	10 000					1 113 512						

Município de Pedrogão Grande

Orçamento Inicial - Grandes Opções do Plano do ano 2021

Handwritten signatures and initials in blue ink at the top left of the page.

Obj. Prog.	Projeto Ano / Nº Ação	Designação	Código Classificação Orçamental	Forma de Realiz.	Fonte Financiamento (%)			Resp.	Datas (Mês/Ano)		Fases: Exec.	Realizado (a)	2021				Total (b)=(c)+(d)	Anos seguintes				Total previsto (j) = (a)+(b)+ (e)+(f)+ (g)+(h)+(i)
					RP	RG	UE		EM	Início			Fim	Financiam. definido (c)	Financiam. não definido (d)	2022 (e)		2023 (f)	2024 (g)	2025 (h)	2026 e seg. (i)	
Funções económicas																						
Indústria																						
3	321	2019/32	0102 07010413	E	100			1	01/2019	12/2023	0		1	1	1	25 000	25 000	25 000	50 001			
		Requalificação da Zona Industrial de Pedrogão Grande - Delimitação física				Totais do Programa 321:						1 143 553	35 001	35 001	25 000	25 000	1 228 554					
Energia																						
3	322	2015/3	0102 07010410	O	100			1	01/2015	12/2026	5	37 276	12 500	12 500	12 625	12 879	13 008	13 138	114 177			
		Programa Pedrogão Grande sustentável											5 000	5 000	5 000	190 606	194 437	2 339 065				
3	322	2015/3	0102 070115	O	100			1	01/2017	12/2022	0	1 036	1 036	1 036	1 036	1 036	1 036	1 036	11 036			
		Projetos e Certificações/ Auditorias											185 000	185 000	185 000	185 000	185 000	185 000	2 339 065			
3	322	2020/65	0102 020201	O	100			1	01/2020	12/2026	6	1 200 941	1 200 941	1 200 941	1 200 941	1 200 941	1 200 941	1 200 941	19 905			
		Fornecimento de iluminação pública											1 650	1 650	1 650	1 650	1 650	1 650	19 905			
3	322	2020/66	0102 06020305	O	100			1	01/2020	12/2026	6	9 750	9 750	9 750	9 750	9 750	9 750	9 750	19 905			
		Quota AREAC											10 000	10 000	10 000	10 000	10 000	10 000	61 520			
3	322	2020/5024	0102 020203	O	100			1	01/2020	12/2026	0		214 150	214 150	214 150	214 150	214 150	214 150	2 545 703			
		Substituição de Luminárias para LED em Equipamentos Municipais											214 150	214 150	214 150	214 150	214 150	214 150	2 545 703			
Transportes rodoviários																						
3	331	2015/57	0102 07010401	E	100			1	01/2015	12/2026	5	724 664	275 000	275 000	277 750	280 528	350 894	422 611	289 028	2 620 475		
		Conservação e beneficiação de estradas, arruamentos e caminhos municipais											1	1	1	20 000	20 000	20 000	20 001	20 001		
3	331	2018/1	0102 07010401	E	100			1	01/2018	12/2022	0		1	1	1	80 000	80 000	80 000	80 001	80 001		
		Ponte do Milreu											1	1	1	15 150	15 150	15 150	15 150	112 871		
3	331	2019/33	0102 07030301	E	100			1	01/2019	12/2022	0		1	1	1	15 000	15 000	15 000	15 766	15 766		
		Caminho Turístico do Vale de Góis e Albufeira											290 002	290 002	290 002	290 002	290 002	290 002	304 794	304 794		
3	331	2020/56	0102 07010409	O	100			1	01/2020	12/2026	6	20 588	15 000	15 000	15 000	15 302	15 455	15 610	15 766	112 871		
		Sinalização de trânsito e da rede viária											745 252	290 002	290 002	392 900	295 830	366 349	438 221	2 633 348		
		Totais do Programa 331:										745 252	290 002	290 002	392 900	295 830	366 349	438 221	304 794	2 633 348		
Mercados e feiras																						
3	341	2014/18	0102 07010303	E	60	40		1	01/2014	12/2021	0	134 740	50 000	50 000	50 000	50 000	50 000	50 000	184 740	184 740		
		Requalificação de Mercados no concelho											75 000	75 000	75 000	75 000	75 000	75 000	80 000	80 000		
3	341	2019/34	0102 07010303	E	100			1	01/2019	12/2022	6		5 000	5 000	5 000	5 000	5 000	5 000	5 000	5 000		
		Requalificação do Mercado Municipal											134 740	125 000	125 000	125 000	125 000	125 000	264 740	264 740		
Turismo																						
3	342	2010/17	0102 06020305	O	100			1	01/2010	12/2026	5	58 400	16 000	16 000	16 000	11 110	11 221	11 333	11 446	130 510		
		Adeia do Xisto do Mosteiro											11 000	11 000	11 000	11 110	11 221	11 333	11 446	130 510		
3	342	2010/17	0102 020220	O	100			1	01/2010	12/2026	4	2 772	1 000	1 000	1 000	1 020	1 030	1 040	1 050	8 922		
		Plano de animação das Aldeias do xisto											1 010	1 010	1 010	1 020	1 030	1 040	1 050	8 922		
3	342	2015/2	0102 07010409	O	100			1	01/2015	12/2026	6	468	1 000	1 000	1 000	1 020	1 030	1 040	1 050	6 618		
		Programa de Valorização Turística											1 010	1 010	1 010	1 020	1 030	1 040	1 050	6 618		
3	342	2015/2	0102 07010409	O	100			1	01/2015	12/2026	6	468	1 000	1 000	1 000	1 020	1 030	1 040	1 050	6 618		
		Rede municipal de sinalética turística											1 010	1 010	1 010	1 020	1 030	1 040	1 050	6 618		

Orçamento Inicial - Grandes Opções do Plano do ano 2021

(valores em euros)

Obj. Prog.	Projeto	Ano / Nº Ação	Designação	Código Classificação Orçamental	Forma de Realiz.	Fonte Financiamento (%)				Resp.	Datas (Mês/Ano)		Fases de Exec.	Realizado (a)	Despesas					Total previsto (j) = (a)+(b)+(e)+(f)+(g)+(h)+(i)					
						RP	RG	UE	EM		Início	Fim			2021		2022 (e)	2023 (f)	2024 (g)		2025 (h)	2026 e seg. (i)			
															Financiam. definido (c)	Financiam. não definido (d)									
3 Funções económicas																									
3 342 Turismo																									
3	342	2015/2	5/15	Adequação de edifícios turísticos e lazer a pessoas de mobilidade reduzida	0102 07010301	E	100				1	01/2015	12/2022	0	2 500	2 500	5 000						7 500		
3	342	2015/2	6/15	Valorização internacional do concelho	0102 020213	O	100			1	01/2015	12/2022	0	25 000	2 500	25 000								50 000	
3	342	2015/2	7/15	Colóquios, seminários e exposições	0102 020216	O	100			1	01/2015	12/2026	5	861	1 000	1 010	1 010	1 020	1 030	1 040	1 050			7 011	
3	342	2015/2	8/15	Monumentos	0102 070113	O	100			1	01/2015	12/2026	0		1 000	1 010	1 010	1 020	1 030	1 040	1 050			6 150	
3	342	2015/63		Criação e manutenção de percursos pedestres	0102 07011002	O	100			1	01/2015	12/2026	5	60 209	7 500	2 500	2 500	2 525	2 550	2 576	2 602			80 462	
3	342	2015/67		Quota Agência para o Desenvolvimento da Serra da Lousã	0102 020225	O	100			1	01/2015	12/2026	5		1 200	1 212	1 212	1 224	1 236	1 248	1 260			7 380	
3	342	2017/2		Posto de Informação turística	0102 07010301	E	100			1	01/2017	12/2022	0	50 000	50 000	30 000								80 000	
3	342	2018/17		Rota turística dos Moinhos	0102 020220	O	100			1	01/2018	12/2022	0	1	1	5 000								5 001	
3	342	2019/35		Parque de Caravanismo	0102 07030305	O	50	30	20	1	01/2019	12/2022	0	13 547	60 000	200 000								273 547	
3	342	2019/36		Parque de BTT/Arborismo	0102 07030305	O	100			1	01/2019	12/2023	0		12 500	100 000	100 000	100 000						212 500	
3	342	2020/110		Reabilitação de Zonas Ribeirinhas	0102 07030313	E	100			1	01/2020	12/2026	0		7 500	7 575	7 575	7 651	7 728	7 805	7 883			46 142	
3	342	2020/111		Programa Integrado de Valorização Turística da Albufeira do Cabril	0102 07030306	E	100			1	01/2020	12/2022	0	10 000	10 000	100 000								110 000	
3	342	2020/111	2/20	Requalificação do Cais de Embarcações	0102 07030306	E	31	39	30	1	01/2020	12/2022	6	557 500	557 500	10 000								567 500	
3	342	2020/111	3/20	Reconversão da Antiga ETA para Centro Náutico	0102 07030201	E	31	39	30	1	01/2020	12/2022	6	85 000	85 000	2 500								87 500	
3	342	2020/111	4/20	Posto de Apoio de Vigilância Náutico	0102 070115	E	31	39	30	1	01/2020	12/2022	6	150 000	150 000	5 000								155 000	
3	342	2020/112		Requalificação Percorso de Acesso ao Centro Náutico	0102 07030306	E	60		40	1	01/2020	12/2022	0	1 000	1 000	250 000								251 000	
3	342	2020/113		Piscina Flutuante na Albufeira do Cabril	0102 070305	E	100			1	01/2020	12/2021	0	100 001	1	100 000								100 001	
3	342	2020/5025		Conservação e Restauro da Ponte Filipina	0102 020220	E	100			1	01/2020	12/2026	0	5 000	5 000	5 050	5 050	5 101	5 152	5 204	5 256			30 763	
3	342	2020/5026		Reabilitação das Rotas Municipais	0102 020220	O	100			1	01/2020	12/2026	0	2 500	2 500	2 525	2 525	2 550	2 576	2 602	2 628			15 381	
3	342	2020/5026		Potenciação de Roteiros de Interesse Turístico	0102 020220	O	100			1	01/2020	12/2026	0		2 500	766 402	122 500	134 241	34 583	34 928	35 275			2 238 888	
Totais do Programa 342:														1 097 202	974 702	122 500	134 241	34 583	34 928	35 275	2 238 888				
Outras Funções Económicas																									
3	350	2020/5027		Gabinete de Apoio ao Consumidor	0102 020225	O	100			1	01/2020	12/2026	0	1 000	1 000	1 010	1 010	1 020	1 030	1 040	1 050			6 150	
Totais do Programa 350:														1 000	1 000	1 010	1 020	1 030	1 040	1 050	6 150				
3 351 Desenvolvimento concelho																									
3	351	2002/32		Pinhais do Zêzere	0102 040701	O	100			1	01/2002	12/2026	0	1 944 085	50 000	50 500	50 500	51 005	51 515	52 030	52 550			2 251 685	
3	351	2016/5001		Programa de Desenvolvimento Estratégico da Indústria das Diversões	0102 020214	O	100			1	01/2016	12/2021	0	1 500	1 500	10 000								11 500	



Handwritten signatures and initials in blue ink, including names like 'A. Lulian' and 'H. J. 18'.

10.EC-ENCARGOS CONTRATUAIS

Município de Pedrogão Grande

Euros


Ano: 2021

Encargos Contratuais

Mês: Apuramentos

Nº Contrato	NIF Fornecedor	Data de Celebração	Preço Base	Preço Contratual	Data de Conclusão (inicial)	Data de Conclusão (revista)	Visto Tribunal de Contas	
							Número do Registo	Data

368 **502120070** **2018-02-07** **48 634,20** **48 479,96** **01/12/2021** **01/12/2021**

.: Lista de CPV's

Código	Descrição
30232110-8	Impressoras laser

.: Lista de Compromissos

Nº Sequencial	Serviço Requiritante	Documento	Valor
13740	43 - Informática	CONTRATO: ABS18/2018	48 111,07

.: Lista de Pagamentos

Fonte Finan.	Classificações Orçamentais	Rúbrica	Descrição	Data do primeiro pagam.	Pagament. no ano [N]	Pag. previst. até final do ano [N]	Pagament. acumulad. até [N-1]	Pagamentos previstos para anos futuros					
								[N+1]	[N+2]	[N+3]	[N+4]	Anos seguintes	
RP	D02		Aquisição de bens e serviços	23/07/2018	4 040,01	0,00	44 071,06	0,00	0,00	0,00	0,00	0,00	0,00

785 **502550414** **2018-09-21** **47 700,00** **47 700,00** **31/12/2018** **31/12/2018**

.: Lista de CPV's

Código	Descrição
60140000-1	Transportes não regulares de passageiros

.: Lista de Compromissos

Nº Sequencial	Serviço Requiritante	Documento	Valor
14923	41 - Gabinete Vereador	CONTR.: ABS07/2018/2018	47 700,00

.: Lista de Pagamentos

Fonte Finan.	Classificações Orçamentais	Rúbrica	Descrição	Data do primeiro pagam.	Pagament. no ano [N]	Pag. previst. até final do ano [N]	Pagament. acumulad. até [N-1]	Pagamentos previstos para anos futuros					
								[N+1]	[N+2]	[N+3]	[N+4]	Anos seguintes	
RP	D02		Aquisição de bens e serviços	12/11/2018	3 457,30	7 826,15	36 416,55	0,00	0,00	0,00	0,00	0,00	0,00

964 **220275289** **2018-10-26** **63 763,20** **63 763,20** **25/10/2021** **25/10/2021**

.: Lista de CPV's

Código	Descrição
85200000-1	Serviços de veterinária

.: Lista de Compromissos

Nº Sequencial	Serviço Requiritante	Documento	Valor
15174	07 - G.A.P.	CONTR.: ABS14/2018/2018	63 763,20

.: Lista de Pagamentos

Fonte Finan.	Classificações Orçamentais	Rúbrica	Descrição	Data do primeiro pagam.	Pagament. no ano [N]	Pag. previst. até final do ano [N]	Pagament. acumulad. até [N-1]	Pagamentos previstos para anos futuros					
								[N+1]	[N+2]	[N+3]	[N+4]	Anos seguintes	
RP	D02		Aquisição de bens e serviços	03/12/2018	16 300,80	1 771,20	45 691,20	0,00	0,00	0,00	0,00	0,00	0,00

Município de Pedrogão Grande

Euros


Ano: 2021

Encargos Contratuais

Mês: Apuramentos

Nº Contrato	NIF Fornecedor	Data de Celebração	Preço Base	Preço Contratual	Data de Conclusão (inicial)	Data de Conclusão (revista)	Visto Tribunal de Contas	
							Número do Registo	Data

1090 503109797 2018-12-31 43 542,00 44 280,00 04/05/2019 04/05/2019

.: Lista de CPV's

Código	Descrição
79212100-4	Serviços de auditoria financeira

.: Lista de Compromissos

Nº Sequencial	Serviço Requisitante	Documento	Valor
15326	07 - G.A.P.	CONTRATO: ABS15/2018/2018	44 280,00

.: Lista de Pagamentos

Fonte Finan.	Classificações Orçamentais	Rúbrica	Descrição	Data do primeiro pagam.	Pagament. no ano [N]	Pag. previst. até final do ano [N]	Pagament. acumulad. até [N-1]	Pagamentos previstos para anos futuros					
								[N+1]	[N+2]	[N+3]	[N+4]	Anos seguintes	
RP	D02		Aquisição de bens e serviços	21/02/2019	0,00	0,00	43 542,00	0,00	0,00	0,00	0,00	0,00	0,00

768 507068211 2019-03-15 898 922,57 933 407,53 30/09/2020 30/09/2020 1180/2019 19/06/2019

.: Lista de CPV's

Código	Descrição
77200000-2	Serviços florestais

.: Lista de Compromissos

Nº Sequencial	Serviço Requisitante	Documento	Valor
16183	06 - Gabinete Técnico	CONTR.: 408/18/19/2019	761 395,13

.: Lista de Pagamentos

Fonte Finan.	Classificações Orçamentais	Rúbrica	Descrição	Data do primeiro pagam.	Pagament. no ano [N]	Pag. previst. até final do ano [N]	Pagament. acumulad. até [N-1]	Pagamentos previstos para anos futuros					
								[N+1]	[N+2]	[N+3]	[N+4]	Anos seguintes	
RP	D06		Aquisição de bens de capital	26/11/2019	0,00	0,00	761 395,13	0,00	0,00	0,00	0,00	0,00	0,00

530 508306000 2019-06-13 54 882,86 122 471,10 26/02/2021 26/02/2021

.: Lista de CPV's

Código	Descrição
09134100-8	Gasóleo

.: Lista de Compromissos

Nº Sequencial	Serviço Requisitante	Documento	Valor
16255	07 - G.A.P.	CONTRATO: ABS11/2019/2019	112 063,01

.: Lista de Pagamentos

Fonte Finan.	Classificações Orçamentais	Rúbrica	Descrição	Data do primeiro pagam.	Pagament. no ano [N]	Pag. previst. até final do ano [N]	Pagament. acumulad. até [N-1]	Pagamentos previstos para anos futuros					
								[N+1]	[N+2]	[N+3]	[N+4]	Anos seguintes	
RP	D02		Aquisição de bens e serviços	05/07/2019	12 595,20	0,00	99 467,81	0,00	0,00	0,00	0,00	0,00	0,00

Município de Pedrogão Grande

Ano: 2021

Mês: Apuramentos

Encargos Contratuais

Euros

Nº Contrato	NIF Fornecedor	Data de Celebração	Preço Base	Preço Contratual	Data de Conclusão (inicial)	Data de Conclusão (revista)	Visto Tribunal de Contas	
							Número do Registo	Data

590 **504475606** **2019-07-02** **12 177,00** **12 177,00** **23/06/2022** **23/06/2022**

.: Lista de CPV's

Código	Descrição
79714100-3	Serviços de localização

.: Lista de Compromissos

Nº Sequencial	Serviço Requiritante	Documento	Valor
16303	41 - Gabinete Vereador	CONTRATO: ABS18/2018/2019	12 177,00

.: Lista de Pagamentos

Fonte Finan.	Classificações Orçamentais	Rúbrica	Descrição	Data do primeiro pagam.	Pagament. no ano [N]	Pag. previst. até final do ano [N]	Pagament. acumulad. até [N-1]	Pagamentos previstos para anos futuros				Anos seguintes	
								[N+1]	[N+2]	[N+3]	[N+4]		
RP	D02		Aquisição de bens e serviços	22/10/2019	4 059,00	0,00	6 426,75	1 691,25	0,00	0,00	0,00	0,00	0,00

592 **501941231** **2019-07-03** **29 335,50** **29 335,50** **02/07/2021** **02/07/2021**

.: Lista de CPV's

Código	Descrição
72500000-0	Serviços relacionados com a informática

.: Lista de Compromissos

Nº Sequencial	Serviço Requiritante	Documento	Valor
16273	43 - Informática	CONTRATO: ABS13/2019/2019	29 335,50

.: Lista de Pagamentos

Fonte Finan.	Classificações Orçamentais	Rúbrica	Descrição	Data do primeiro pagam.	Pagament. no ano [N]	Pag. previst. até final do ano [N]	Pagament. acumulad. até [N-1]	Pagamentos previstos para anos futuros				Anos seguintes	
								[N+1]	[N+2]	[N+3]	[N+4]		
RP	D02		Aquisição de bens e serviços	23/07/2019	9 778,50	0,00	19 557,00	0,00	0,00	0,00	0,00	0,00	0,00

1004 **501378669** **2019-11-20** **24 083,40** **24 083,40** **31/12/2019** **31/12/2019**

.: Lista de CPV's

Código	Descrição
30211300-4	Plataformas informáticas

.: Lista de Compromissos

Nº Sequencial	Serviço Requiritante	Documento	Valor
16781	21 - Presidência	CONTRATO: ABS38/2019/2019	24 083,40

.: Lista de Pagamentos

Fonte Finan.	Classificações Orçamentais	Rúbrica	Descrição	Data do primeiro pagam.	Pagament. no ano [N]	Pag. previst. até final do ano [N]	Pagament. acumulad. até [N-1]	Pagamentos previstos para anos futuros				Anos seguintes	
								[N+1]	[N+2]	[N+3]	[N+4]		
RP	D06		Aquisição de bens de capital	30/12/2021	24 083,40	0,00	0,00	0,00	0,00	0,00	0,00	0,00	0,00

Município de Pedrogão Grande

Ano: 2021

Mês: Apuramentos

Encargos Contratuais

Euros

Nº Contrato	NIF Fornecedor	Data de Celebração	Preço Base	Preço Contratual	Data de Conclusão (inicial)	Data de Conclusão (revista)	Visto Tribunal de Contas	
							Número do Registo	Data

1005 504615947 2019-11-20 31 135,04 31 135,04 30/11/2022 30/11/2022

.: Lista de CPV's

Código	Descrição
50334400-9	Serviços de manutenção de sistemas de comunicações

.: Lista de Compromissos

Nº Sequencial	Serviço Requiritante	Documento	Valor
16809	21 - Presidência	CONTRATO: ABS37/2019/2019	37 286,77

.: Lista de Pagamentos

Classificações Orçamentais			Data do primeiro pagam.	Pagament. no ano [N]	Pag. previst. até final do ano [N]	Pagament. acumulad. até [N-1]	Pagamentos previstos para anos futuros				Anos seguintes
Fonte Finan.	Rúbrica	Descrição					[N+1]	[N+2]	[N+3]	[N+4]	
RP	D02	Aquisição de bens e serviços	22/05/2020	14 760,66	198,44	11 093,96	11 219,86	0,00	0,00	0,00	0,00

1019 508947642 2019-11-28 21 709,50 21 709,50 28/11/2020 28/11/2020

.: Lista de CPV's

Código	Descrição
79421000-1	Serviços de gestão de projectos, excepto projectos de construção

.: Lista de Compromissos

Nº Sequencial	Serviço Requiritante	Documento	Valor
16847	21 - Presidência	CONTRATO: ABS43/2019/2019	21 709,50

.: Lista de Pagamentos

Classificações Orçamentais			Data do primeiro pagam.	Pagament. no ano [N]	Pag. previst. até final do ano [N]	Pagament. acumulad. até [N-1]	Pagamentos previstos para anos futuros				Anos seguintes
Fonte Finan.	Rúbrica	Descrição					[N+1]	[N+2]	[N+3]	[N+4]	
RP	D06	Aquisição de bens de capital	31/12/2019	13 025,70	2 170,95	6 512,85	0,00	0,00	0,00	0,00	0,00

1118 503350680 2019-12-31 12 704,67 12 704,67 25/12/2022 25/12/2022

.: Lista de CPV's

Código	Descrição
85147000-1	Serviços de medicina do trabalho

.: Lista de Compromissos

Nº Sequencial	Serviço Requiritante	Documento	Valor
16926	41 - Gabinete Vereador	CONTR.: ABS20_1/19/2019	12 670,24

.: Lista de Pagamentos

Classificações Orçamentais			Data do primeiro pagam.	Pagament. no ano [N]	Pag. previst. até final do ano [N]	Pagament. acumulad. até [N-1]	Pagamentos previstos para anos futuros				Anos seguintes
Fonte Finan.	Rúbrica	Descrição					[N+1]	[N+2]	[N+3]	[N+4]	
RP	D02	Aquisição de bens e serviços	07/04/2020	2 995,41	5 818,67	3 856,16	0,00	0,00	0,00	0,00	0,00

Município de Pedrogão Grande

Ano: 2021

Mês: Apuramentos

Encargos Contratuais

Euros

Nº Contrato	NIF Fornecedor	Data de Celebração	Preço Base	Preço Contratual	Data de Conclusão (inicial)	Data de Conclusão (revista)	Visto Tribunal de Contas	
							Número do Registo	Data

1119 506378802 2019-12-31 24 587,70 24 587,70 25/06/2020 25/06/2020

.: Lista de CPV's

Código	Descrição
30231310-3	Visores de painel plano

.: Lista de Compromissos

Nº Sequencial	Serviço Requiritante	Documento	Valor
16900	21 - Presidência	CONTR.: ABS47/2019/2019	24 587,70

.: Lista de Pagamentos

Fonte Finan.	Classificações Orçamentais	Rúbrica	Descrição	Data do primeiro pagam.	Pagament. no ano [N]	Pag.previst. até final do ano [N]	Pagament. acumulad. até [N-1]	Pagamentos previstos para anos futuros					
								[N+1]	[N+2]	[N+3]	[N+4]	Anos seguintes	
RP	D06		Aquisição de bens de capital	23/03/2021	8 605,70	15 982,00	0,00	0,00	0,00	0,00	0,00	0,00	0,00

156 222709855 2020-03-11 23 616,00 23 616,00 30/06/2021 30/06/2021

.: Lista de CPV's

Código	Descrição
79111000-5	Serviços de assessoria jurídica

.: Lista de Compromissos

Nº Sequencial	Serviço Requiritante	Documento	Valor
17267	21 - Presidência	CONTR.: ABS05/2020/2020	23 616,00

.: Lista de Pagamentos

Fonte Finan.	Classificações Orçamentais	Rúbrica	Descrição	Data do primeiro pagam.	Pagament. no ano [N]	Pag.previst. até final do ano [N]	Pagament. acumulad. até [N-1]	Pagamentos previstos para anos futuros					
								[N+1]	[N+2]	[N+3]	[N+4]	Anos seguintes	
RP	D011		Remunerações Certas e Permanentes	18/03/2020	9 156,00	0,00	14 460,00	0,00	0,00	0,00	0,00	0,00	0,00

164 137500610 2020-03-16 23 616,00 23 616,00 31/12/2021 31/12/2021

.: Lista de CPV's

Código	Descrição
92130000-1	Serviços de projecção de filmes

.: Lista de Compromissos

Nº Sequencial	Serviço Requiritante	Documento	Valor
17277	21 - Presidência	CONTRATO: ABS06/2020/2020	23 616,00

.: Lista de Pagamentos

Fonte Finan.	Classificações Orçamentais	Rúbrica	Descrição	Data do primeiro pagam.	Pagament. no ano [N]	Pag.previst. até final do ano [N]	Pagament. acumulad. até [N-1]	Pagamentos previstos para anos futuros					
								[N+1]	[N+2]	[N+3]	[N+4]	Anos seguintes	
RP	D02		Aquisição de bens e serviços	29/09/2021	8 848,62	2 959,38	0,00	11 808,00	0,00	0,00	0,00	0,00	0,00

Município de Pedrogão Grande

Ano: 2021

Mês: Apuramentos

Encargos Contratuais

Euros

Nº Contrato	NIF Fornecedor	Data de Celebração	Preço Base	Preço Contratual	Data de Conclusão (inicial)	Data de Conclusão (revista)	Visto Tribunal de Contas	
							Número do Registo	Data
176	502721871	2020-03-16	90 817,39	90 817,39	15/08/2021	15/08/2021		

.: Lista de CPV's

Código	Descrição
44211100-3	Módulos pré-fabricados portáteis

.: Lista de Compromissos

Nº Sequencial	Serviço Requiritante	Documento	Valor
17278	21 - Presidência	CONTR.: ABS07/2020/2020	90 817,38

.: Lista de Pagamentos

Fonte Finan.	Classificações Orçamentais	Rúbrica	Descrição	Data do primeiro pagam.	Pagament. no ano [N]	Pag.previst. até final do ano [N]	Pagament. acumulad. até [N-1]	Pagamentos previstos para anos futuros					
								[N+1]	[N+2]	[N+3]	[N+4]	Anos seguintes	
RP	D02		Aquisição de bens e serviços	26/06/2020	40 363,28	0,00	40 363,28	0,00	0,00	0,00	0,00	0,00	0,00

254 209645679 2020-04-29 12 000,00 12 000,00 31/12/2020 31/12/2020

.: Lista de CPV's

Código	Descrição
72224000-1	Serviços de consultoria em gestão de projectos

.: Lista de Compromissos

Nº Sequencial	Serviço Requiritante	Documento	Valor
17338	21 - Presidência	CONTR.: ABS08/2020/2020	13 380,00

.: Lista de Pagamentos

Fonte Finan.	Classificações Orçamentais	Rúbrica	Descrição	Data do primeiro pagam.	Pagament. no ano [N]	Pag.previst. até final do ano [N]	Pagament. acumulad. até [N-1]	Pagamentos previstos para anos futuros					
								[N+1]	[N+2]	[N+3]	[N+4]	Anos seguintes	
RP	D02		Aquisição de bens e serviços	30/12/2020	7 380,00	0,00	6 000,00	0,00	0,00	0,00	0,00	0,00	0,00

255 501084614 2020-04-29 14 000,00 14 000,00 13/07/2020 13/07/2020

.: Lista de CPV's

Código	Descrição
85147000-1	Serviços de medicina do trabalho

.: Lista de Compromissos

Nº Sequencial	Serviço Requiritante	Documento	Valor
17369	21 - Presidência	CONTR.: ABS09/2020/2020	13 930,00

.: Lista de Pagamentos

Fonte Finan.	Classificações Orçamentais	Rúbrica	Descrição	Data do primeiro pagam.	Pagament. no ano [N]	Pag.previst. até final do ano [N]	Pagament. acumulad. até [N-1]	Pagamentos previstos para anos futuros					
								[N+1]	[N+2]	[N+3]	[N+4]	Anos seguintes	
RP	D02		Aquisição de bens e serviços	22/06/2020	0,00	0,00	13 930,00	0,00	0,00	0,00	0,00	0,00	0,00

Município de Pedrogão Grande

A. de S.
4/17/21
 Euros
18
10/1/21

Ano: 2021

Encargos Contratuais

Mês: Apuramentos

Nº Contrato	NIF Fornecedor	Data de Celebração	Preço Base	Preço Contratual	Data de Conclusão (inicial)	Data de Conclusão (revista)	Visto Tribunal de Contas	
							Número do Registo	Data

350 505339676 2020-05-29 41 328,00 41 328,00 25/05/2021 25/05/2021

.: Lista de CPV's

Código	Descrição
79416200-5	Serviços de consultoria em matéria de relações públicas

.: Lista de Compromissos

Nº Sequencial	Serviço Requiritante	Documento	Valor
17476	21 - Presidência	CONTR.: ABS11/2020/2020	41 328,00

.: Lista de Pagamentos

Fonte Finan.	Rúbrica	Classificações Orçamentais Descrição	Data do primeiro pagam.	Pagament. no ano [N]	Pag. previst. até final do ano [N]	Pagament. acumulad. até [N-1]	Pagamentos previstos para anos futuros					
							[N+1]	[N+2]	[N+3]	[N+4]	Anos seguintes	
RP	D02	Aquisição de bens e serviços	03/08/2020	20 664,00	0,00	17 220,00	0,00	0,00	0,00	0,00	0,00	0,00

420 504998331 2020-06-16 15 900,00 15 900,00 15/06/2021 15/06/2021

.: Lista de CPV's

Código	Descrição
77200000-2	Serviços florestais

.: Lista de Compromissos

Nº Sequencial	Serviço Requiritante	Documento	Valor
17530	41 - Gabinete Vereador	CONTR.: ABS14/2020/2020	15 900,00

.: Lista de Pagamentos

Fonte Finan.	Rúbrica	Classificações Orçamentais Descrição	Data do primeiro pagam.	Pagament. no ano [N]	Pag. previst. até final do ano [N]	Pagament. acumulad. até [N-1]	Pagamentos previstos para anos futuros					
							[N+1]	[N+2]	[N+3]	[N+4]	Anos seguintes	
RP	D02	Aquisição de bens e serviços	23/12/2020	5 565,00	3 975,00	6 360,00	0,00	0,00	0,00	0,00	0,00	0,00

1007 501268146 2020-07-03 1 932 652,69 1 667 364,97 16/08/2022 16/08/2022 850/2021 11/01/2021

.: Lista de CPV's

Código	Descrição
45233300-2	Construção de fundações para vias rápidas, estradas, ruas e vias para peões

.: Lista de Compromissos

Nº Sequencial	Serviço Requiritante	Documento	Valor
17577	06 - Gabinete Técnico	CONTR.: 419/18/2020	1 667 364,97

.: Lista de Pagamentos

Fonte Finan.	Rúbrica	Classificações Orçamentais Descrição	Data do primeiro pagam.	Pagament. no ano [N]	Pag. previst. até final do ano [N]	Pagament. acumulad. até [N-1]	Pagamentos previstos para anos futuros					
							[N+1]	[N+2]	[N+3]	[N+4]	Anos seguintes	
RP	D06	Aquisição de bens de capital	27/04/2021	751 971,44	14 878,71	0,00	900 514,82	0,00	0,00	0,00	0,00	0,00

Município de Pedrogão Grande

Handwritten signatures and initials in blue ink, including "A. Gen" and "Euros".

Ano: 2021

Encargos Contratuais

Mês: Apuramentos

Nº Contrato	NIF Fornecedor	Data de Celebração	Preço Base	Preço Contratual	Data de Conclusão (inicial)	Data de Conclusão (revista)	Visto Tribunal de Contas	
							Número do Registo	Data

524 503109797 2020-07-13 17 712,00 17 712,00 31/12/2021 31/12/2021

.: Lista de CPV's

Código	Descrição
79212100-4	Serviços de auditoria financeira

.: Lista de Compromissos

Nº Sequencial	Serviço Requisitante	Documento	Valor
17534	21 - Presidência	CONTR.: ABS13/2020/2020	17 712,00

.: Lista de Pagamentos

Fonte Finan.	Rúbrica	Classificações Orçamentais Descrição	Data do primeiro pagam.	Pagament. no ano [N]	Pag. previst. até final do ano [N]	Pagament. acumulad. até [N-1]	Pagamentos previstos para anos futuros				Anos seguintes
							[N+1]	[N+2]	[N+3]	[N+4]	
RP	D02	Aquisição de bens e serviços	21/09/2020	8 856,00	5 904,00	2 952,00	0,00	0,00	0,00	0,00	0,00

507 514660074 2020-07-22 87 945,00 87 945,00 31/12/2020 31/12/2020

.: Lista de CPV's

Código	Descrição
79421000-1	Serviços de gestão de projectos, excepto projectos de construção

.: Lista de Compromissos

Nº Sequencial	Serviço Requisitante	Documento	Valor
17607	21 - Presidência	CONTR.: ABS16/2020/2020	87 945,00

.: Lista de Pagamentos

Fonte Finan.	Rúbrica	Classificações Orçamentais Descrição	Data do primeiro pagam.	Pagament. no ano [N]	Pag. previst. até final do ano [N]	Pagament. acumulad. até [N-1]	Pagamentos previstos para anos futuros				Anos seguintes
							[N+1]	[N+2]	[N+3]	[N+4]	
RP	D06	Aquisição de bens de capital	30/12/2020	39 575,25	8 794,50	39 575,25	0,00	0,00	0,00	0,00	0,00

508 508847060 2020-08-06 25 297,75 26 051,62 09/01/2023 09/01/2023

.: Lista de CPV's

Código	Descrição
45200000-9	Obras de construção total ou parcial e de engenharia civil

.: Lista de Compromissos

Nº Sequencial	Serviço Requisitante	Documento	Valor
17675	03 - Obras e Urbanismo	CONTRATO: 421/18/2020	25 256,62

.: Lista de Pagamentos

Fonte Finan.	Rúbrica	Classificações Orçamentais Descrição	Data do primeiro pagam.	Pagament. no ano [N]	Pag. previst. até final do ano [N]	Pagament. acumulad. até [N-1]	Pagamentos previstos para anos futuros				Anos seguintes
							[N+1]	[N+2]	[N+3]	[N+4]	
RP	D06	Aquisição de bens de capital	05/02/2021	25 256,62	0,00	0,00	0,00	0,00	0,00	0,00	0,00

Município de Pedrogão Grande



 Euros

Ano: 2021

Encargos Contratuais

Mês: Apuramentos

Nº Contrato	NIF Fornecedor	Data de Celebração	Preço Base	Preço Contratual	Data de Conclusão (inicial)	Data de Conclusão (revista)	Visto Tribunal de Contas	
							Número do Registo	Data
525	507480988	2020-08-12	34 950,32	33 805,52	29/12/2020	29/12/2020		

.: Lista de CPV's

Código	Descrição
45200000-9	Obras de construção total ou parcial e de engenharia civil

.: Lista de Compromissos

Nº Sequencial	Serviço Requiritante	Documento	Valor
17674	06 - Gabinete Técnico	CONTR.: 422/18/2020	33 805,52

.: Lista de Pagamentos

Fonte Finan.	Rúbrica	Classificações Orçamentais Descrição	Data do primeiro pagam.	Pagament. no ano [N]	Pag. previst. até final do ano [N]	Pagament. acumulad. até [N-1]	Pagamentos previstos para anos futuros				
							[N+1]	[N+2]	[N+3]	[N+4]	Anos seguintes
RP	D06	Aquisição de bens de capital	24/02/2021	33 805,52	0,00	0,00	0,00	0,00	0,00	0,00	0,00

571 506411150 2020-08-14 23 616,00 23 616,00 31/12/2021 31/12/2021

.: Lista de CPV's

Código	Descrição
90611000-3	Serviços de limpeza de ruas

.: Lista de Compromissos

Nº Sequencial	Serviço Requiritante	Documento	Valor
17677	21 - Presidência	CONTRATO: ABS17/2020/2020	23 616,00

.: Lista de Pagamentos

Fonte Finan.	Rúbrica	Classificações Orçamentais Descrição	Data do primeiro pagam.	Pagament. no ano [N]	Pag. previst. até final do ano [N]	Pagament. acumulad. até [N-1]	Pagamentos previstos para anos futuros				
							[N+1]	[N+2]	[N+3]	[N+4]	Anos seguintes
RP	D02	Aquisição de bens e serviços	27/11/2020	15 744,00	0,00	7 872,00	0,00	0,00	0,00	0,00	0,00

594 263017133 2020-08-20 17 712,00 17 712,00 31/07/2021 31/07/2021

.: Lista de CPV's

Código	Descrição
79111000-5	Serviços de assessoria jurídica

.: Lista de Compromissos

Nº Sequencial	Serviço Requiritante	Documento	Valor
17742	21 - Presidência	CONTRATO: ABS19/2020/2020	14 400,00

.: Lista de Pagamentos

Fonte Finan.	Rúbrica	Classificações Orçamentais Descrição	Data do primeiro pagam.	Pagament. no ano [N]	Pag. previst. até final do ano [N]	Pagament. acumulad. até [N-1]	Pagamentos previstos para anos futuros				
							[N+1]	[N+2]	[N+3]	[N+4]	Anos seguintes
RP	D02	Aquisição de bens e serviços	31/08/2020	8 400,00	0,00	6 000,00	0,00	0,00	0,00	0,00	0,00

Município de Pedrogão Grande

Handwritten notes and signatures:
 #77
 Euros
 [Signature]

Ano: 2021
 Mês: Apuramentos

Encargos Contratuais

Nº Contrato	NIF Fornecedor	Data de Celebração	Preço Base	Preço Contratual	Data de Conclusão (inicial)	Data de Conclusão (revista)	Visto Tribunal de Contas	
							Número do Registo	Data
643	514945516	2020-09-01	61 793,76	61 793,76	31/12/2020	31/12/2020		

.: Lista de CPV's

Código	Descrição
77200000-2	Serviços florestais
77231000-8	Serviços de gestão florestal

.: Lista de Compromissos

Nº Sequencial	Serviço Requisitante	Documento	Valor
17788	21 - Presidência	CONTRATO: ABS20/2020/2020	61 793,76

.: Lista de Pagamentos

Fonte Financ.	Classificações Orçamentais	Rúbrica	Descrição	Data do primeiro pagam.	Pagament. no ano [N]	Pag. previst. até final do ano [N]	Pagament. acumulad. até [N-1]	Pagamentos previstos para anos futuros					
								[N+1]	[N+2]	[N+3]	[N+4]	Anos seguintes	
RP	D02		Aquisição de bens e serviços	28/12/2020	31 319,82	0,00	30 473,94	0,00	0,00	0,00	0,00	0,00	0,00

644 **508847060** **2020-09-01** **39 734,10** **39 734,10** **31/12/2020** **31/12/2020**

.: Lista de CPV's

Código	Descrição
77231000-8	Serviços de gestão florestal

.: Lista de Compromissos

Nº Sequencial	Serviço Requisitante	Documento	Valor
17789	21 - Presidência	CONTRATO: ABS21/2020/2020	39 734,10

.: Lista de Pagamentos

Fonte Financ.	Classificações Orçamentais	Rúbrica	Descrição	Data do primeiro pagam.	Pagament. no ano [N]	Pag. previst. até final do ano [N]	Pagament. acumulad. até [N-1]	Pagamentos previstos para anos futuros					
								[N+1]	[N+2]	[N+3]	[N+4]	Anos seguintes	
RP	D02		Aquisição de bens e serviços	03/02/2021	39 734,10	0,00	0,00	0,00	0,00	0,00	0,00	0,00	0,00

645 **241830478** **2020-09-01** **51 732,24** **51 732,24** **31/12/2020** **31/12/2020**

.: Lista de CPV's

Código	Descrição
77200000-2	Serviços florestais

.: Lista de Compromissos

Nº Sequencial	Serviço Requisitante	Documento	Valor
17790	21 - Presidência	CONTRATO: ABS22/2020/2020	51 732,24

.: Lista de Pagamentos

Fonte Financ.	Classificações Orçamentais	Rúbrica	Descrição	Data do primeiro pagam.	Pagament. no ano [N]	Pag. previst. até final do ano [N]	Pagament. acumulad. até [N-1]	Pagamentos previstos para anos futuros					
								[N+1]	[N+2]	[N+3]	[N+4]	Anos seguintes	
RP	D02		Aquisição de bens e serviços	12/11/2020	25 999,68	0,00	25 732,56	0,00	0,00	0,00	0,00	0,00	0,00

Município de Pedrogão Grande

Ano: 2021
Mês: Apuramentos

Encargos Contratuais

Euros
17.3.18
18.02
16

Nº Contrato	NIF Fornecedor	Data de Celebração	Preço Base	Preço Contratual	Data de Conclusão (inicial)	Data de Conclusão (revista)	Visto Tribunal de Contas	
							Número do Registo	Data

754 **514830514** **2020-09-30** **26 044,20** **26 044,20** **30/06/2021** **30/06/2021**

.: Lista de CPV's

Código	Descrição
60130000-8	Serviços de transporte rodoviário de passageiros com finalidade específica

.: Lista de Compromissos

Nº Sequencial	Serviço Requisitante	Documento	Valor
17843	21 - Presidência	DESP.: ABS23/2020/2020	22 323,60

.: Lista de Pagamentos

Fonte Finan.	Rúbrica	Classificações Orçamentais Descrição	Data do primeiro pagam.	Pagament. no ano [N]	Pag. previst. até final do ano [N]	Pagament. acumulad. até [N-1]	Pagamentos previstos para anos futuros				Anos seguintes
							[N+1]	[N+2]	[N+3]	[N+4]	
RP	D02	Aquisição de bens e serviços	12/11/2020	13 022,10	0,00	9 301,50	0,00	0,00	0,00	0,00	0,00

761 **505070022** **2020-10-07** **9 291,42** **9 291,42** **31/12/2020** **31/12/2020**

.: Lista de CPV's

Código	Descrição
39161000-8	Mobiliário para jardins infantis

.: Lista de Compromissos

Nº Sequencial	Serviço Requisitante	Documento	Valor
17963	21 - Presidência	CONTRATO: ABS24/2020/2020	8 007,24

.: Lista de Pagamentos

Fonte Finan.	Rúbrica	Classificações Orçamentais Descrição	Data do primeiro pagam.	Pagament. no ano [N]	Pag. previst. até final do ano [N]	Pagament. acumulad. até [N-1]	Pagamentos previstos para anos futuros				Anos seguintes
							[N+1]	[N+2]	[N+3]	[N+4]	
RP	D06	Aquisição de bens de capital	23/04/2021	8 007,24	0,00	0,00	0,00	0,00	0,00	0,00	0,00

763 **505759209** **2020-10-12** **41 802,57** **41 790,85** **20/01/2021** **20/01/2021**

.: Lista de CPV's

Código	Descrição
45200000-9	Obras de construção total ou parcial e de engenharia civil

.: Lista de Compromissos

Nº Sequencial	Serviço Requisitante	Documento	Valor
17953	06 - Gabinete Técnico	DESP.: 424/18/2020	41 790,85

.: Lista de Pagamentos

Fonte Finan.	Rúbrica	Classificações Orçamentais Descrição	Data do primeiro pagam.	Pagament. no ano [N]	Pag. previst. até final do ano [N]	Pagament. acumulad. até [N-1]	Pagamentos previstos para anos futuros				Anos seguintes
							[N+1]	[N+2]	[N+3]	[N+4]	
RP	D06	Aquisição de bens de capital	05/02/2021	41 790,85	0,00	0,00	0,00	0,00	0,00	0,00	0,00

Município de Pedrogão Grande

Euros


Ano: 2021

Encargos Contratuais

Mês: Apuramentos

Nº Contrato	NIF Fornecedor	Data de Celebração	Preço Base	Preço Contratual	Data de Conclusão (inicial)	Data de Conclusão (revista)	Visto Tribunal de Contas	
							Número do Registo	Data

785 505119854 2020-10-16 14 874,39 14 874,39 31/12/2020 31/12/2020

.: Lista de CPV's

Código	Descrição
37450000-7	Equipamento para desportos de campo e de recinto

.: Lista de Compromissos

Nº Sequencial	Serviço Requisitante	Documento	Valor
17964	21 - Presidência	CONTRATO: ABS25/2020/2020	14 874,39

.: Lista de Pagamentos

Fonte Finan.	Classificações Orçamentais	Rúbrica	Descrição	Data do primeiro pagam.	Pagament. no ano [N]	Pag. previst. até final do ano [N]	Pagament. acumulad. até [N-1]	Pagamentos previstos para anos futuros				Anos seguintes	
								[N+1]	[N+2]	[N+3]	[N+4]		
RP	D06	Aquisição de bens de capital		08/10/2021	14 874,39	0,00	0,00	0,00	0,00	0,00	0,00	0,00	0,00

864 244956189 2020-10-20 13 300,00 13 300,00 31/07/2021 31/07/2021

.: Lista de CPV's

Código	Descrição
85000000-9	Serviços de saúde e ação social

.: Lista de Compromissos

Nº Sequencial	Serviço Requisitante	Documento	Valor
17965	21 - Presidência	CONTR.: ABS26/2020/2020	13 300,00

.: Lista de Pagamentos

Fonte Finan.	Classificações Orçamentais	Rúbrica	Descrição	Data do primeiro pagam.	Pagament. no ano [N]	Pag. previst. até final do ano [N]	Pagament. acumulad. até [N-1]	Pagamentos previstos para anos futuros				Anos seguintes	
								[N+1]	[N+2]	[N+3]	[N+4]		
RP	D02	Aquisição de bens e serviços		04/11/2020	9 642,50	0,00	3 657,50	0,00	0,00	0,00	0,00	0,00	0,00

1010 501517227 2020-11-06 15 866,84 15 794,00 15/03/2021 15/03/2021

.: Lista de CPV's

Código	Descrição
45212290-5	Reparação e manutenção de instalações desportivas

.: Lista de Compromissos

Nº Sequencial	Serviço Requisitante	Documento	Valor
18106	06 - Gabinete Técnico	CONTR.: 427/18/2020	15 794,00

.: Lista de Pagamentos

Fonte Finan.	Classificações Orçamentais	Rúbrica	Descrição	Data do primeiro pagam.	Pagament. no ano [N]	Pag. previst. até final do ano [N]	Pagament. acumulad. até [N-1]	Pagamentos previstos para anos futuros				Anos seguintes	
								[N+1]	[N+2]	[N+3]	[N+4]		
RP	D06	Aquisição de bens de capital		14/05/2021	15 794,00	0,00	0,00	0,00	0,00	0,00	0,00	0,00	0,00

Município de Pedrogão Grande

Handwritten signatures and initials
Euros
02
Lula

Ano: 2021

Mês: Apuramentos

Encargos Contratuais

Nº Contrato	NIF Fornecedor	Data de Celebração	Preço Base	Preço Contratual	Data de Conclusão (inicial)	Data de Conclusão (revista)	Visto Tribunal de Contas	
							Número do Registo	Data

918 **501436162** **2020-11-26** **23 897,70** **23 897,11** **25/01/2021** **25/01/2021**

.: Lista de CPV's

Código	Descrição
45233142-6	Reparação de estradas

.: Lista de Compromissos

Nº Sequencial	Serviço Requisitante	Documento	Valor
18107	06 - Gabinete Técnico	CONTR.: 426/18/2020	23 897,11

.: Lista de Pagamentos

Fonte Finan.	Classificações Orçamentais	Rúbrica	Descrição	Data do primeiro pagam.	Pagament. no ano [N]	Pag.previst. até final do ano [N]	Pagament. acumulad. até [N-1]	Pagamentos previstos para anos futuros				Anos seguintes	
								[N+1]	[N+2]	[N+3]	[N+4]		
RP	D06		Aquisição de bens de capital	05/02/2021	23 897,11	0,00	0,00	0,00	0,00	0,00	0,00	0,00	0,00

943 **507383788** **2020-12-14** **20 602,50** **20 602,50** **31/12/2020** **31/12/2020**

.: Lista de CPV's

Código	Descrição
71318100-1	Serviços de iluminação natural e artificial

.: Lista de Compromissos

Nº Sequencial	Serviço Requisitante	Documento	Valor
18179	21 - Presidência	CONTRATO: ABS31/2020/2020	20 602,50

.: Lista de Pagamentos

Fonte Finan.	Classificações Orçamentais	Rúbrica	Descrição	Data do primeiro pagam.	Pagament. no ano [N]	Pag.previst. até final do ano [N]	Pagament. acumulad. até [N-1]	Pagamentos previstos para anos futuros				Anos seguintes	
								[N+1]	[N+2]	[N+3]	[N+4]		
RP	D02		Aquisição de bens e serviços	05/02/2021	20 602,50	0,00	0,00	0,00	0,00	0,00	0,00	0,00	0,00

35 **252395913** **2021-01-29** **9 594,00** **9 594,00** **31/12/2021** **31/12/2021**

.: Lista de CPV's

Código	Descrição
92620000-3	Serviços relacionados com o desporto

.: Lista de Compromissos

Nº Sequencial	Serviço Requisitante	Documento	Valor
18329	21 - Presidência	CONTRATO: ABS05/2021/2021	9 594,00

.: Lista de Pagamentos

Fonte Finan.	Classificações Orçamentais	Rúbrica	Descrição	Data do primeiro pagam.	Pagament. no ano [N]	Pag.previst. até final do ano [N]	Pagament. acumulad. até [N-1]	Pagamentos previstos para anos futuros				Anos seguintes	
								[N+1]	[N+2]	[N+3]	[N+4]		
RP	D011		Remunerações Certas e Permanentes	24/02/2021	9 594,00	0,00	0,00	0,00	0,00	0,00	0,00	0,00	0,00

Município de Pedrogão Grande



 Euros

Ano: 2021
Mês: Apuramentos

Encargos Contratuais

Nº Contrato	NIF Fornecedor	Data de Celebração	Preço Base	Preço Contratual	Data de Conclusão (inicial)	Data de Conclusão (revista)	Visto Tribunal de Contas	
							Número do Registo	Data

64 **222836830** **2021-02-04** **8 400,00** **8 400,00** **31/12/2021** **31/12/2021**

.: Lista de CPV's

Código	Descrição
71326000-9	Serviços auxiliares de edifícios

.: Lista de Compromissos

Nº Sequencial	Serviço Requiritante	Documento	Valor
18350	21 - Presidência	CONTRATO: ABS04/2021/2021	8 400,00

.: Lista de Pagamentos

Classificações Orçamentais			Data do primeiro pagam.	Pagament. no ano [N]	Pag.previst. até final do ano [N]	Pagament. acumulad. até [N-1]	Pagamentos previstos para anos futuros				Anos seguintes
Fonte Finan.	Rúbrica	Descrição					[N+1]	[N+2]	[N+3]	[N+4]	
RP	D011	Remunerações Certas e Permanentes	12/02/2021	8 400,00	0,00	0,00	0,00	0,00	0,00	0,00	0,00

65 **160312531** **2021-02-08** **8 856,00** **8 856,00** **31/12/2021** **31/12/2021**

.: Lista de CPV's

Código	Descrição
79510000-2	Serviços de atendimento de telefones

.: Lista de Compromissos

Nº Sequencial	Serviço Requiritante	Documento	Valor
18372	21 - Presidência	CONTRATO: ABS06/2021/2021	8 856,00

.: Lista de Pagamentos

Classificações Orçamentais			Data do primeiro pagam.	Pagament. no ano [N]	Pag.previst. até final do ano [N]	Pagament. acumulad. até [N-1]	Pagamentos previstos para anos futuros				Anos seguintes
Fonte Finan.	Rúbrica	Descrição					[N+1]	[N+2]	[N+3]	[N+4]	
RP	D011	Remunerações Certas e Permanentes	12/02/2021	8 856,00	0,00	0,00	0,00	0,00	0,00	0,00	0,00

66 **503816981** **2021-02-09** **6 814,20** **6 814,20** **11/04/2021** **11/04/2021**

.: Lista de CPV's

Código	Descrição
30213300-8	Computadores de secretária (desktop computers)

.: Lista de Compromissos

Nº Sequencial	Serviço Requiritante	Documento	Valor
18373	21 - Presidência	CONTRATO: ABS08/2021/2021	6 814,20

.: Lista de Pagamentos

Classificações Orçamentais			Data do primeiro pagam.	Pagament. no ano [N]	Pag.previst. até final do ano [N]	Pagament. acumulad. até [N-1]	Pagamentos previstos para anos futuros				Anos seguintes
Fonte Finan.	Rúbrica	Descrição					[N+1]	[N+2]	[N+3]	[N+4]	
RP	D06	Aquisição de bens de capital	09/03/2021	6 814,20	0,00	0,00	0,00	0,00	0,00	0,00	0,00

Município de Pedrogão Grande

M. A. F. J. P.
47
 Euros
02
10/10

Ano: 2021
 Mês: Apuramentos

Encargos Contratuais

Nº Contrato	NIF Fornecedor	Data de Celebração	Preço Base	Preço Contratual	Data de Conclusão (inicial)	Data de Conclusão (revista)	Visto Tribunal de Contas	
							Número do Registo	Data

1008 505759209 2021-02-16 41 802,58 12 943,40 20/01/2021 20/01/2021

.: Lista de CPV's

Código	Descrição
45200000-9	Obras de construção total ou parcial e de engenharia civil

.: Lista de Compromissos

Nº Sequencial	Serviço Requisitante	Documento	Valor
18393	06 - Gabinete Técnico	CONTRATO: TM/OP424/2021	12 943,40

.: Lista de Pagamentos

Fonte Finan.	Classificações Orçamentais	Rúbrica	Descrição	Data do primeiro pagam.	Pagament. no ano [N]	Pag. previst. até final do ano [N]	Pagament. acumulad. até [N-1]	Pagamentos previstos para anos futuros					
								[N+1]	[N+2]	[N+3]	[N+4]	Anos seguintes	
RP	D06		Aquisição de bens de capital	10/09/2021	12 943,40	0,00	0,00	0,00	0,00	0,00	0,00	0,00	0,00

101 501378669 2021-02-17 16 609,92 16 609,92 31/12/2021 31/12/2021

.: Lista de CPV's

Código	Descrição
72261000-2	Serviços de assistência em matéria de software

.: Lista de Compromissos

Nº Sequencial	Serviço Requisitante	Documento	Valor
18411	21 - Presidência	CONTRATO: ABS02/2021/2021	16 609,92

.: Lista de Pagamentos

Fonte Finan.	Classificações Orçamentais	Rúbrica	Descrição	Data do primeiro pagam.	Pagament. no ano [N]	Pag. previst. até final do ano [N]	Pagament. acumulad. até [N-1]	Pagamentos previstos para anos futuros					
								[N+1]	[N+2]	[N+3]	[N+4]	Anos seguintes	
RP	D02		Aquisição de bens e serviços	30/04/2021	16 609,92	0,00	0,00	0,00	0,00	0,00	0,00	0,00	0,00

125 502840153 2021-03-03 107 809,50 107 809,50 02/03/2022 02/03/2022

.: Lista de CPV's

Código	Descrição
09134100-8	Gasóleo

.: Lista de Compromissos

Nº Sequencial	Serviço Requisitante	Documento	Valor
18418	21 - Presidência	CONTRATO: ABS07/2021/2021	106 998,44

.: Lista de Pagamentos

Fonte Finan.	Classificações Orçamentais	Rúbrica	Descrição	Data do primeiro pagam.	Pagament. no ano [N]	Pag. previst. até final do ano [N]	Pagament. acumulad. até [N-1]	Pagamentos previstos para anos futuros					
								[N+1]	[N+2]	[N+3]	[N+4]	Anos seguintes	
RP	D02		Aquisição de bens e serviços	18/05/2021	40 077,67	13 016,02	0,00	53 904,75	0,00	0,00	0,00	0,00	0,00

Município de Pedrogão Grande

Car
H
Euros
4
D2
Data

Ano: 2021

Encargos Contratuais

Mês: Apuramentos

Nº Contrato	NIF Fornecedor	Data de Celebração	Preço Base	Preço Contratual	Data de Conclusão (inicial)	Data de Conclusão (revista)	Visto Tribunal de Contas	
							Número do Registo	Data

157 **502120070** **2021-03-19** **44 397,34** **44 397,34** **21/03/2024** **21/03/2024**

.: Lista de CPV's

Código	Descrição
79341000-6	Serviços de publicidade

.: Lista de Compromissos

Nº Sequencial	Serviço Requisitante	Documento	Valor
18481	43 - Informática	CONTRATO: ABS15/2021/2021	44 397,34

.: Lista de Pagamentos

Fonte Finan.	Rúbrica	Classificações Orçamentais Descrição	Data do primeiro pagam.	Pagament. no ano [N]	Pag. previst. até final do ano [N]	Pagament. acumulad. até [N-1]	Pagamentos previstos para anos futuros				Anos seguintes
							[N+1]	[N+2]	[N+3]	[N+4]	
RP	D02	Aquisição de bens e serviços	26/05/2021	9 866,08	2 466,52	0,00	14 799,11	14 799,11	2 466,52	0,00	0,00

158 **502120070** **2021-03-19** **3 321,00** **3 321,00** **31/12/2022** **31/12/2022**

.: Lista de CPV's

Código	Descrição
79341000-6	Serviços de publicidade

.: Lista de Compromissos

Nº Sequencial	Serviço Requisitante	Documento	Valor
18502	43 - Informática	CONTRATO: ABS15/2021_Cópias/2021	3 321,00

.: Lista de Pagamentos

Fonte Finan.	Rúbrica	Classificações Orçamentais Descrição	Data do primeiro pagam.	Pagament. no ano [N]	Pag. previst. até final do ano [N]	Pagament. acumulad. até [N-1]	Pagamentos previstos para anos futuros				Anos seguintes
							[N+1]	[N+2]	[N+3]	[N+4]	
RP	D02	Aquisição de bens e serviços	24/01/2022	0,00	1 107,00	0,00	1 107,00	1 000,00	107,00	0,00	0,00

159 **508938961** **2021-03-19** **14 840,00** **14 840,00** **04/04/2021** **04/04/2021**

.: Lista de CPV's

Código	Descrição
76300000-6	Serviços de perfuração

.: Lista de Compromissos

Nº Sequencial	Serviço Requisitante	Documento	Valor
18419	06 - Gabinete Técnico	CONTRATO: ABS13/2021/2021	14 840,00

.: Lista de Pagamentos

Fonte Finan.	Rúbrica	Classificações Orçamentais Descrição	Data do primeiro pagam.	Pagament. no ano [N]	Pag. previst. até final do ano [N]	Pagament. acumulad. até [N-1]	Pagamentos previstos para anos futuros				Anos seguintes
							[N+1]	[N+2]	[N+3]	[N+4]	
RP	D06	Aquisição de bens de capital	19/04/2021	14 840,00	0,00	0,00	0,00	0,00	0,00	0,00	0,00

Município de Pedrogão Grande



 Euros

Ano: 2021
Mês: Apuramentos

Encargos Contratuais

Nº Contrato	NIF Fornecedor	Data de Celebração	Preço Base	Preço Contratual	Data de Conclusão (inicial)	Data de Conclusão (revista)	Visto Tribunal de Contas	
							Número do Registo	Data

175 513030999 2021-03-31 24 292,50 24 292,50 30/04/2021 30/04/2021

.: Lista de CPV's

Código	Descrição
--------	-----------

72500000-0 Serviços relacionados com a informática

.: Lista de Compromissos

Nº Sequencial	Serviço Requiritante	Documento	Valor
18480	21 - Presidência	CONTRATO: ABD14/2021/2021	24 292,50

.: Lista de Pagamentos

Classificações Orçamentais			Data do primeiro pagam.	Pagament. no ano [N]	Pag.previst. até final do ano [N]	Pagament. acumulad. até [N-1]	Pagamentos previstos para anos futuros					
Fonte Finan.	Rúbrica	Descrição					[N+1]	[N+2]	[N+3]	[N+4]	Anos seguintes	
RP	D02	Aquisição de bens e serviços	30/04/2021	24 292,50	0,00	0,00	0,00	0,00	0,00	0,00	0,00	0,00

181 114680620 2021-04-07 18 450,00 18 450,00 01/06/2021 01/06/2021

.: Lista de CPV's

Código	Descrição
--------	-----------

72500000-0 Serviços relacionados com a informática

.: Lista de Compromissos

Nº Sequencial	Serviço Requiritante	Documento	Valor
18494	21 - Presidência	CONTRATO: ABS12/2021/2021	18 450,00

.: Lista de Pagamentos

Classificações Orçamentais			Data do primeiro pagam.	Pagament. no ano [N]	Pag.previst. até final do ano [N]	Pagament. acumulad. até [N-1]	Pagamentos previstos para anos futuros					
Fonte Finan.	Rúbrica	Descrição					[N+1]	[N+2]	[N+3]	[N+4]	Anos seguintes	
RP	D02	Aquisição de bens e serviços	26/07/2021	11 294,00	7 156,00	0,00	0,00	0,00	0,00	0,00	0,00	0,00

185 193687607 2021-04-09 15 375,00 15 375,00 08/04/2021 08/04/2021

.: Lista de CPV's

Código	Descrição
--------	-----------

79421200-3 Serviços de concepção de projectos, excepto projectos de construção

.: Lista de Compromissos

Nº Sequencial	Serviço Requiritante	Documento	Valor
18332	21 - Presidência	CONTRATO: ABS03/2021/2021	15 375,00

.: Lista de Pagamentos

Classificações Orçamentais			Data do primeiro pagam.	Pagament. no ano [N]	Pag.previst. até final do ano [N]	Pagament. acumulad. até [N-1]	Pagamentos previstos para anos futuros					
Fonte Finan.	Rúbrica	Descrição					[N+1]	[N+2]	[N+3]	[N+4]	Anos seguintes	
RP	D02	Aquisição de bens e serviços	29/06/2021	9 609,38	5 765,62	0,00	0,00	0,00	0,00	0,00	0,00	0,00

Município de Pedrogão Grande



 Euros

Ano: 2021
Mês: Apuramentos

Encargos Contratuais

Nº Contrato	NIF Fornecedor	Data de Celebração	Preço Base	Preço Contratual	Data de Conclusão (inicial)	Data de Conclusão (revista)	Visto Tribunal de Contas	
							Número do Registo	Data

192 **514023554** **2021-04-15** **21 525,00** **21 525,00** **04/08/2021** **04/08/2021**

.: Lista de CPV's

Código	Descrição
79200000-6	Serviços de contabilidade, de auditoria e fiscais

.: Lista de Compromissos

Nº Sequencial	Serviço Requisitante	Documento	Valor
18553	21 - Presidência	CONTR.: ABS16/2021/2021	21 525,00

.: Lista de Pagamentos

Classificações Orçamentais			Data do primeiro pagam.	Pagament. no ano [N]	Pag. previst. até final do ano [N]	Pagament. acumulad. até [N-1]	Pagamentos previstos para anos futuros				Anos seguintes	
Fonte Finan.	Rúbrica	Descrição					[N+1]	[N+2]	[N+3]	[N+4]		
RP	D02	Aquisição de bens e serviços	02/07/2021	12 300,00	9 225,00	0,00	0,00	0,00	0,00	0,00	0,00	0,00

193 **508847060** **2021-04-15** **24 486,00** **24 486,00** **31/12/2021** **31/12/2021**

.: Lista de CPV's

Código	Descrição
77231000-8	Serviços de gestão florestal

.: Lista de Compromissos

Nº Sequencial	Serviço Requisitante	Documento	Valor
18556	21 - Presidência	CONTRATO: ABS17/2021/2021	24 486,00

.: Lista de Pagamentos

Classificações Orçamentais			Data do primeiro pagam.	Pagament. no ano [N]	Pag. previst. até final do ano [N]	Pagament. acumulad. até [N-1]	Pagamentos previstos para anos futuros				Anos seguintes	
Fonte Finan.	Rúbrica	Descrição					[N+1]	[N+2]	[N+3]	[N+4]		
RP	D02	Aquisição de bens e serviços	23/06/2021	19 075,76	5 410,24	0,00	0,00	0,00	0,00	0,00	0,00	0,00

194 **501325077** **2021-04-15** **14 575,00** **14 575,00** **31/05/2021** **31/05/2021**

.: Lista de CPV's

Código	Descrição
77231000-8	Serviços de gestão florestal

.: Lista de Compromissos

Nº Sequencial	Serviço Requisitante	Documento	Valor
18557	21 - Presidência	CONTRATO: ABS18/2021/2021	14 575,00

.: Lista de Pagamentos

Classificações Orçamentais			Data do primeiro pagam.	Pagament. no ano [N]	Pag. previst. até final do ano [N]	Pagament. acumulad. até [N-1]	Pagamentos previstos para anos futuros				Anos seguintes	
Fonte Finan.	Rúbrica	Descrição					[N+1]	[N+2]	[N+3]	[N+4]		
RP	D02	Aquisição de bens e serviços	10/09/2021	14 575,00	0,00	0,00	0,00	0,00	0,00	0,00	0,00	0,00

Município de Pedrogão Grande



 Euros

Ano: 2021

Mês: Apuramentos

Encargos Contratuais

Nº Contrato	NIF Fornecedor	Data de Celebração	Preço Base	Preço Contratual	Data de Conclusão (inicial)	Data de Conclusão (revista)	Visto Tribunal de Contas	
							Número do Registo	Data

1009 508847060 2021-04-30 26 092,75 801,36 09/01/2023 09/01/2023

.: Lista de CPV's

Código	Descrição
45200000-9	Obras de construção total ou parcial e de engenharia civil

.: Lista de Compromissos

Nº Sequencial	Serviço Requiritante	Documento	Valor
18618	06 - Gabinete Técnico	CONTRATO: TM_421/2021	801,36

.: Lista de Pagamentos

Fonte Finan.	Classificações Orçamentais	Rúbrica	Descrição	Data do primeiro pagam.	Pagament. no ano [N]	Pag. previst. até final do ano [N]	Pagament. acumulad. até [N-1]	Pagamentos previstos para anos futuros				Anos seguintes	
								[N+1]	[N+2]	[N+3]	[N+4]		
RP	D06		Aquisição de bens de capital	31/12/2022	0,00	801,36	0,00	0,00	0,00	0,00	0,00	0,00	0,00

221 516382594 2021-06-14 21 942,00 21 942,00 30/06/2021 30/06/2021

.: Lista de CPV's

Código	Descrição
77231000-8	Serviços de gestão florestal

.: Lista de Compromissos

Nº Sequencial	Serviço Requiritante	Documento	Valor
18606	21 - Presidência	CONTRATO: ABS20/2021/2021	21 942,00

.: Lista de Pagamentos

Fonte Finan.	Classificações Orçamentais	Rúbrica	Descrição	Data do primeiro pagam.	Pagament. no ano [N]	Pag. previst. até final do ano [N]	Pagament. acumulad. até [N-1]	Pagamentos previstos para anos futuros				Anos seguintes
								[N+1]	[N+2]	[N+3]	[N+4]	
RP	D02		Aquisição de bens e serviços	23/06/2021	16 520,10	5 421,90	0,00	0,00	0,00	0,00	0,00	0,00

222 505766280 2021-07-14 6 912,60 6 912,60 07/08/2021 07/08/2021

.: Lista de CPV's

Código	Descrição
44423450-0	Placas sinaléticas

.: Lista de Compromissos

Nº Sequencial	Serviço Requiritante	Documento	Valor
18759	21 - Presidência	CONTRATO: ABS22/2021/2021	6 912,60

.: Lista de Pagamentos

Fonte Finan.	Classificações Orçamentais	Rúbrica	Descrição	Data do primeiro pagam.	Pagament. no ano [N]	Pag. previst. até final do ano [N]	Pagament. acumulad. até [N-1]	Pagamentos previstos para anos futuros				Anos seguintes
								[N+1]	[N+2]	[N+3]	[N+4]	
RP	D02		Aquisição de bens e serviços	29/12/2021	6 912,60	0,00	0,00	0,00	0,00	0,00	0,00	0,00

Município de Pedrogão Grande

A. O. F. 1
18
 Euros
D. J.

Ano: 2021

Mês: Apuramentos

Encargos Contratuais

Nº Contrato	NIF Fornecedor	Data de Celebração	Preço Base	Preço Contratual	Data de Conclusão (inicial)	Data de Conclusão (revista)	Visto Tribunal de Contas	
							Número do Registo	Data

223 **242993753** **2021-08-16** **4 510,00** **4 510,00** **31/12/2021** **31/12/2021**

.: Lista de CPV's

Código	Descrição
85000000-9	Serviços de saúde e ação social

.: Lista de Compromissos

Nº Sequencial	Serviço Requiritante	Documento	Valor
18883	53 - Gabinete Ação Social	CONTR.: ABS28/2021/2021	4 510,00

.: Lista de Pagamentos

Classificações Orçamentais			Data do primeiro pagam.	Pagament. no ano [N]	Pag. previst. até final do ano [N]	Pagament. acumulad. até [N-1]	Pagamentos previstos para anos futuros				
Fonte Finan.	Rúbrica	Descrição					[N+1]	[N+2]	[N+3]	[N+4]	Anos seguintes
RP	D02	Aquisição de bens e serviços	18/08/2021	3 280,00	1 230,00	0,00	0,00	0,00	0,00	0,00	0,00

224 **505339676** **2021-08-16** **13 776,00** **13 776,00** **08/10/2021** **08/10/2021**

.: Lista de CPV's

Código	Descrição
79340000-9	Serviços de publicidade e marketing

.: Lista de Compromissos

Nº Sequencial	Serviço Requiritante	Documento	Valor
18817	21 - Presidência	DESP.: ABS25/2021/2021	13 776,00

.: Lista de Pagamentos

Classificações Orçamentais			Data do primeiro pagam.	Pagament. no ano [N]	Pag. previst. até final do ano [N]	Pagament. acumulad. até [N-1]	Pagamentos previstos para anos futuros				
Fonte Finan.	Rúbrica	Descrição					[N+1]	[N+2]	[N+3]	[N+4]	Anos seguintes
RP	D02	Aquisição de bens e serviços	02/09/2021	10 332,00	3 444,00	0,00	0,00	0,00	0,00	0,00	0,00

225 **509074227** **2021-08-16** **7 982,70** **7 982,70** **31/12/2021** **31/12/2021**

.: Lista de CPV's

Código	Descrição
30230000-0	Equipamento informático

.: Lista de Compromissos

Nº Sequencial	Serviço Requiritante	Documento	Valor
18866	03 - Obras e Urbanismo	CONTRATO: ABS27/2021/2021	7 982,70

.: Lista de Pagamentos

Classificações Orçamentais			Data do primeiro pagam.	Pagament. no ano [N]	Pag. previst. até final do ano [N]	Pagament. acumulad. até [N-1]	Pagamentos previstos para anos futuros				
Fonte Finan.	Rúbrica	Descrição					[N+1]	[N+2]	[N+3]	[N+4]	Anos seguintes
RP	D06	Aquisição de bens de capital	23/09/2021	7 982,70	0,00	0,00	0,00	0,00	0,00	0,00	0,00

Município de Pedrogão Grande



 Euros

Ano: 2021
Mês: Apuramentos

Encargos Contratuais

Nº Contrato	NIF Fornecedor	Data de Celebração	Preço Base	Preço Contratual	Data de Conclusão (inicial)	Data de Conclusão (revista)	Visto Tribunal de Contas	
							Número do Registo	Data

226 504270796 2021-08-17 18 450,00 18 450,00 01/10/2021 01/10/2021

:: Lista de CPV's

Código	Descrição
22113000-5	Livros de biblioteca

:: Lista de Compromissos

Nº Sequencial	Serviço Requisitante	Documento	Valor
18885	21 - Presidência	CONTR.: ENT2526/2021	18 450,00

:: Lista de Pagamentos

Classificações Orçamentais			Data do primeiro pagam.	Pagament. no ano [N]	Pag. previst. até final do ano [N]	Pagament. acumulad. até [N-1]	Pagamentos previstos para anos futuros				Anos seguintes	
Fonte Finan.	Rúbrica	Descrição					[N+1]	[N+2]	[N+3]	[N+4]		
RP	D02	Aquisição de bens e serviços	08/10/2021	15 900,00	2 550,00	0,00	0,00	0,00	0,00	0,00	0,00	0,00

257 501268146 2021-09-24 1 932 652,69 64 918,76 16/08/2022 16/08/2022

:: Lista de CPV's

Código	Descrição
45233300-2	Construção de fundações para vias rápidas, estradas, ruas e vias para peões

:: Lista de Compromissos

Nº Sequencial	Serviço Requisitante	Documento	Valor
19369	06 - Gabinete Técnico	DELIB.: Mydoc_2852/2021	65 269,94

:: Lista de Pagamentos

Classificações Orçamentais			Data do primeiro pagam.	Pagament. no ano [N]	Pag. previst. até final do ano [N]	Pagament. acumulad. até [N-1]	Pagamentos previstos para anos futuros				Anos seguintes	
Fonte Finan.	Rúbrica	Descrição					[N+1]	[N+2]	[N+3]	[N+4]		
RP	D06	Aquisição de bens de capital	31/12/2022	0,00	65 269,94	0,00	0,00	0,00	0,00	0,00	0,00	0,00

261 514830514 2021-09-24 27 797,44 27 797,44 15/09/2022 15/09/2022

:: Lista de CPV's

Código	Descrição
60130000-8	Serviços de transporte rodoviário de passageiros com finalidade específica

:: Lista de Compromissos

Nº Sequencial	Serviço Requisitante	Documento	Valor
19141	14 - Escolas	DELIB.: ABS22/2021/2021	27 639,50

:: Lista de Pagamentos

Classificações Orçamentais			Data do primeiro pagam.	Pagament. no ano [N]	Pag. previst. até final do ano [N]	Pagament. acumulad. até [N-1]	Pagamentos previstos para anos futuros				Anos seguintes	
Fonte Finan.	Rúbrica	Descrição					[N+1]	[N+2]	[N+3]	[N+4]		
RP	D02	Aquisição de bens e serviços	02/12/2021	9 792,28	0,00	0,00	17 847,22	0,00	0,00	0,00	0,00	0,00

Município de Pedrogão Grande



 Euros

Ano: 2021

Encargos Contratuais

Mês: Apuramentos

Nº Contrato	NIF Fornecedor	Data de Celebração	Preço Base	Preço Contratual	Data de Conclusão (inicial)	Data de Conclusão (revista)	Visto Tribunal de Contas	
							Número do Registo	Data

229 513030999 2021-10-01 24 587,70 24 587,70 05/09/2022 05/09/2022

.: Lista de CPV's

Código	Descrição
79100000-5	Serviços jurídicos

.: Lista de Compromissos

Nº Sequencial	Serviço Requisitante	Documento	Valor
19001	21 - Presidência	CONTRATO: ABS29/2021/2021	24 587,70

.: Lista de Pagamentos

Classificações Orçamentais			Data do primeiro pagam.	Pagament. no ano [N]	Pag. previst. até final do ano [N]	Pagament. acumulad. até [N-1]	Pagamentos previstos para anos futuros				Anos seguintes
Fonte Finan.	Rúbrica	Descrição					[N+1]	[N+2]	[N+3]	[N+4]	
RP	D02	Aquisição de bens e serviços	30/12/2021	4 097,94	4 097,96	0,00	16 391,80	0,00	0,00	0,00	0,00

230 244956189 2021-10-01 44 280,00 36 000,00 15/09/2023 15/09/2023

.: Lista de CPV's

Código	Descrição
85000000-9	Serviços de saúde e acção social

.: Lista de Compromissos

Nº Sequencial	Serviço Requisitante	Documento	Valor
19030	14 - Escolas	CONTR.: ABS21/2021/2021	36 000,00

.: Lista de Pagamentos

Classificações Orçamentais			Data do primeiro pagam.	Pagament. no ano [N]	Pag. previst. até final do ano [N]	Pagament. acumulad. até [N-1]	Pagamentos previstos para anos futuros				Anos seguintes
Fonte Finan.	Rúbrica	Descrição					[N+1]	[N+2]	[N+3]	[N+4]	
RP	D02	Aquisição de bens e serviços	15/10/2021	4 875,00	1 125,00	0,00	18 000,00	12 000,00	0,00	0,00	0,00

231 513144110 2021-10-26 63 099,00 63 099,00 31/08/2024 31/08/2024

.: Lista de CPV's

Código	Descrição
79200000-6	Serviços de contabilidade, de auditoria e fiscais

.: Lista de Compromissos

Nº Sequencial	Serviço Requisitante	Documento	Valor
19012	21 - Presidência	CONTRATO: ABS31/2021/2021	63 099,00

.: Lista de Pagamentos

Classificações Orçamentais			Data do primeiro pagam.	Pagament. no ano [N]	Pag. previst. até final do ano [N]	Pagament. acumulad. até [N-1]	Pagamentos previstos para anos futuros				Anos seguintes
Fonte Finan.	Rúbrica	Descrição					[N+1]	[N+2]	[N+3]	[N+4]	
RP	D02	Aquisição de bens e serviços	30/12/2021	7 011,00	0,00	0,00	21 033,00	21 033,00	14 022,00	0,00	0,00

Município de Pedrogão Grande



 Euros

Ano: 2021
Mês: Apuramentos

Encargos Contratuais

Nº Contrato	NIF Fornecedor	Data de Celebração	Preço Base	Preço Contratual	Data de Conclusão (inicial)	Data de Conclusão (revista)	Visto Tribunal de Contas	
							Número do Registo	Data

233 **502721871** **2021-10-26** **19 695,79** **19 695,79** **31/12/2021** **31/12/2021**

.: Lista de CPV's

Código	Descrição
98300000-6	Serviços diversos

.: Lista de Compromissos

Nº Sequencial	Serviço Requisitante	Documento	Valor
19108	21 - Presidência	CONTR.: Interno_1810/2021	19 695,80

.: Lista de Pagamentos

Fonte Finan.	Classificações Orçamentais	Rúbrica	Descrição	Data do primeiro pagam.	Pagament. no ano [N]	Pag. previst. até final do ano [N]	Pagament. acumulad. até [N-1]	Pagamentos previstos para anos futuros				Anos seguintes	
								[N+1]	[N+2]	[N+3]	[N+4]		
RP	D02		Aquisição de bens e serviços	27/12/2021	14 771,85	4 923,95	0,00	0,00	0,00	0,00	0,00	0,00	0,00

234 **515531189** **2021-11-24** **2 900,00** **2 900,00** **23/11/2022** **23/11/2022**

.: Lista de CPV's

Código	Descrição
09132100-4	Gasolina sem chumbo

.: Lista de Compromissos

Nº Sequencial	Serviço Requisitante	Documento	Valor
19251	20 - Armazém	REQ.: 695/2021	2 900,00

.: Lista de Pagamentos

Fonte Finan.	Classificações Orçamentais	Rúbrica	Descrição	Data do primeiro pagam.	Pagament. no ano [N]	Pag. previst. até final do ano [N]	Pagament. acumulad. até [N-1]	Pagamentos previstos para anos futuros				Anos seguintes	
								[N+1]	[N+2]	[N+3]	[N+4]		
RP	D02		Aquisição de bens e serviços	24/01/2022	0,00	125,30	0,00	2 774,70	0,00	0,00	0,00	0,00	0,00

235 **502659726** **2021-11-24** **2 600,00** **2 600,00** **23/11/2022** **23/11/2022**

.: Lista de CPV's

Código	Descrição
09132100-4	Gasolina sem chumbo

.: Lista de Compromissos

Nº Sequencial	Serviço Requisitante	Documento	Valor
19252	20 - Armazém	REQ.: 696/2021	2 350,00

.: Lista de Pagamentos

Fonte Finan.	Classificações Orçamentais	Rúbrica	Descrição	Data do primeiro pagam.	Pagament. no ano [N]	Pag. previst. até final do ano [N]	Pagament. acumulad. até [N-1]	Pagamentos previstos para anos futuros				Anos seguintes	
								[N+1]	[N+2]	[N+3]	[N+4]		
RP	D02		Aquisição de bens e serviços	30/12/2021	58,24	143,23	0,00	2 148,53	0,00	0,00	0,00	0,00	0,00

Município de Pedrogão Grande

[Handwritten signatures and initials]
Euros

Ano: 2021
Mês: Apuramentos

Encargos Contratuais

Nº Contrato	NIF Fornecedor	Data de Celebração	Preço Base	Preço Contratual	Data de Conclusão (inicial)	Data de Conclusão (revista)	Visto Tribunal de Contas	
							Número do Registo	Data

236 **514259485** **2021-11-30** **7 995,00** **7 995,00** **06/01/2022** **06/01/2022**

.: Lista de CPV's

Código	Descrição
71318100-1	Serviços de iluminação natural e artificial

.: Lista de Compromissos

Nº Sequencial	Serviço Requisitante	Documento	Valor
19258	41 - Gabinete Vereador	DESP.: My Doc I-2594/2021	7 995,00

.: Lista de Pagamentos

Classificações Orçamentais			Data do primeiro pagam.	Pagament. no ano [N]	Pag.previst. até final do ano [N]	Pagament. acumulad. até [N-1]	Pagamentos previstos para anos futuros					
Fonte Finan.	Rúbrica	Descrição					[N+1]	[N+2]	[N+3]	[N+4]	Anos seguintes	
RP	D02	Aquisição de bens e serviços	16/12/2021	7 995,00	0,00	0,00	0,00	0,00	0,00	0,00	0,00	0,00

237 **507422503** **2021-12-06** **14 145,00** **14 145,00** **06/01/2022** **06/01/2022**

.: Lista de CPV's

Código	Descrição
71318100-1	Serviços de iluminação natural e artificial

.: Lista de Compromissos

Nº Sequencial	Serviço Requisitante	Documento	Valor
19286	52 - Casa Municipal da Cultura	CONTRATO: ABS38/2021/2021	14 145,00

.: Lista de Pagamentos

Classificações Orçamentais			Data do primeiro pagam.	Pagament. no ano [N]	Pag.previst. até final do ano [N]	Pagament. acumulad. até [N-1]	Pagamentos previstos para anos futuros					
Fonte Finan.	Rúbrica	Descrição					[N+1]	[N+2]	[N+3]	[N+4]	Anos seguintes	
RP	D02	Aquisição de bens e serviços	21/12/2021	14 145,00	0,00	0,00	0,00	0,00	0,00	0,00	0,00	0,00



9
18
4
M. L. L. L. L.
L. L. L. L. L.

11. ANEXO ÀS DEMONSTRAÇÕES ORÇAMENTAIS



Handwritten signatures and initials in blue ink, including 'H. F.', 'A.', and 'L. S.'.

ANEXO ÀS DEMONSTRAÇÕES ORÇAMENTAIS

As Demonstrações Orçamentais, segundo a NCP 26 – Contabilidade e relato orçamental do SNC-AP, traduzem uma representação estruturada da execução e desempenho orçamental de uma entidade, proporcionando, entre outra, informação sobre o orçamento inicial, as modificações orçamentais, a execução orçamental e os pagamentos e recebimentos.

Assim sendo, apresentam-se no Anexo às Demonstrações Orçamentais os seguintes elementos:

- ✓ Anexo I – Alterações Orçamentais da Receita;
- ✓ Anexo II – Alterações Orçamentais da Despesa;
- ✓ Anexo III – Alterações ao Plano Plurianual da Investimentos;
- ✓ Anexo IV – Operações de Tesouraria;
- ✓ Anexo V – Contratação Administrativa – Situação dos Contratos;
- ✓ Anexo VI – Contratação Administrativa – Adjudicações por Tipo de Procedimento;
- ✓ Anexo VII – Transferências e Subsídios – Receita;
- ✓ Anexo VIII – Transferências e Subsídios – Despesa;

As demonstrações Orçamentais permitem o acompanhamento de todas as fases da receita e despesa na classe 0 – Contabilidade Orçamental; a verificação através do balancete da contabilidade orçamental do conteúdo das demonstrações orçamentais; conhecer de forma mais simples e direta os cabimentos registados, isto é, a reserva de dotação orçamental disponível, bem como o montante daqueles que ainda não se converteram em compromisso, ou seja, assunção perante terceiros da responsabilidade por um possível passivo.



Handwritten notes in blue ink, including the name "Cen. F. 18" and a signature.

Anexo I – Alterações Orçamentais da Receita

Anexo às demonstrações orçamentais 1 - Alterações Orçamentais da Receita

Município de Pedrogão Grande

(designação da autarquia local)

Ano: 2021

Carla F. 9
MA
 Euraps
do bar

Rubricas [1]	Tipo [2]	Receita				Previsões corrigidas [7]=[3]+[4]-[5]+[6]	Observações [8]
		Previsões iniciais [3]		Alterações orçamentais			
		Inscrições/reforços [4]	Diminuições/anulações [5]	Créd. Especiais [6]			
R1 - Receita Fiscal	P/M	640 080,00	75 000,00		715 080,00		
R1.1 - Impostos diretos	P/M	640 000,00	75 000,00		715 000,00		
R1.2 - Impostos indiretos	P/M	80,00			80,00		
R2 - Contribuições para sistemas de proteção social e subsistema: P/M	P/M	0,00			0,00		
R3 - Taxas, multas e outras penalidades	P/M	40 750,00			40 750,00		
R4 - Rendimentos de propriedade	P/M	376 260,00			376 260,00		
R5 - Transferências e subsídios correntes	P/M	4 464 391,00		349 000,00	4 115 391,00		
R5.1 - Transferências correntes	P/M	4 464 391,00		349 000,00	4 115 391,00		
R5.1.1 - Administrações Públicas	P/M	4 464 381,00		349 000,00	4 115 381,00		
R5.1.1.1 - Administração Central - Estado Português	P/M	4 409 868,00		349 000,00	4 060 868,00		
R5.1.1.2 - Administração Central - Outras entidades	P/M	54 513,00			54 513,00		
R5.1.1.3 - Segurança Social	P/M	0,00			0,00		
R5.1.1.4 - Administração Regional	P/M	0,00			0,00		
R5.1.1.5 - Administração Local	P/M	0,00			0,00		
R5.1.2 - Exterior - U E	P/M	0,00			0,00		
R5.1.3 - Outras	P/M	10,00			10,00		
R5.2 - Subsídios correntes	P/M	0,00			0,00		
R6 - Venda de bens e serviços	P/M	181 113,00			181 113,00		
R7 - Outras receitas correntes	P/M	20 841,00			20 841,00		
R8 - Venda de bens de investimento	P/M	50,00			50,00		
R9 - Transferências e subsídios de capital	P/M	2 944 587,00			2 944 587,00		
R9.1 - Transferências de capital	P/M	2 944 587,00			2 944 587,00		
R9.1.1 - Administrações Públicas	P/M	2 756 087,00			2 756 087,00		
R9.1.1.1 - Administração Central - Estado Português	P/M	2 402 092,00			2 402 092,00		
R9.1.1.2 - Administração Central - Outras entidades	P/M	353 995,00			353 995,00		
R9.1.1.3 - Segurança Social	P/M	0,00			0,00		
R9.1.1.4 - Administração Regional	P/M	0,00			0,00		
R9.1.1.5 - Administração Local	P/M	0,00			0,00		
R9.1.2 - Exterior - U E	P/M	0,00			0,00		
R9.1.3 - Outras	P/M	188 500,00			188 500,00		
R9.2 - Subsídios de capital	P/M	0,00			0,00		
R10 - Outras receitas de capital	P/M	1 017 500,00		995 000,00	22 500,00		
R11 - Reposições não abatidas aos pagamentos	P/M	8 750,00		1,00	8 749,00		

Anexo às demonstrações orçamentais 1 - Alterações Orçamentais da Receita

Município de Pedrogão Grande

(designação da autarquia local)

Ano: 2021

Euros

Rubricas [1]	Tipo [2]	Previsões iniciais [3]	Receita			Previsões corrigidas [7]=[3]+[4]-[5]+[6]	Observações [8]
			Inscrições/reforços [4]	Alterações orçamentais			
				Diminuições/anulações [5]	Créd. Especiais [6]		
R12 - Receita com ativos financeiros	P/M	0,00				0,00	
R13 - Receita com passivos financeiros	P/M	300 000,00		299 999,00		1,00	
R14 - Saldo da gerência anterior - operações orçamentais	P/M	0,00	1 420 551,51	83 182,94		1 337 368,57	
Total:		9 994 322,00	1 495 551,51	1 727 182,94		9 762 690,57	

Anexo às demonstrações orçamentais 1 - Alterações Orçamentais da Receita

Município de Pedrogão Grande

(designação da autarquia local)

Ano: 2021

Observações

Rubricas [1]	Tipo [2]	Receita			Previsões corrigidas [7]=[3]+[4]-[5]+[6]	Observações [8]
		Alterações orçamentais		Previsões iniciais [3]		
		Inscrições/reforços [4]	Diminuições/anulações [5]			
01 - Impostos directos	M	640 000,00	75 000,00	715 000,00		
0102 - Outros	M	640 000,00	75 000,00	715 000,00		
010202 - Imposto municipal sobre imóveis	P	375 000,00		375 000,00		
010203 - Imposto único de circulação	P	90 000,00		90 000,00		
010204 - Imposto municipal sobre transm. onerosas imóveis	P	175 000,00		175 000,00		
010205 - Derrama	M	0,00	75 000,00	75 000,00		
02 - Impostos indirectos	P	80,00		80,00		
0202 - Outros	P	80,00		80,00		
020206 - Impostos indirectos especificos das autarq.locais	P	80,00		80,00		
02020601 - Mercados e feiras	P	10,00		10,00		
02020602 - Loteamentos e obras	P	10,00		10,00		
02020603 - Ocupação da via pública	P	10,00		10,00		
02020605 - Publicidade	P	10,00		10,00		
02020606 - Saneamento	P	10,00		10,00		
02020699 - Outros	P	30,00		30,00		
0202069901 - Taxa municipal de direitos de passagem	P	10,00		10,00		
0202069902 - Taxa de depósito da ficha técnica da habitação	P	10,00		10,00		
0202069999 - Outros	P	10,00		10,00		
04 - Taxas, multas e outras penalidades	P	40 750,00		40 750,00		
0401 - Taxas	P	37 390,00		37 390,00		
040123 - Taxas especificas das autarquias locais	P	37 390,00		37 390,00		
04012301 - Mercados e feiras	P	5 000,00		5 000,00		
04012302 - Loteamentos e obras	P	22 500,00		22 500,00		
04012303 - Ocupação da via pública	P	350,00		350,00		
04012304 - Canídeos	P	10,00		10,00		
04012305 - Caça, uso e porte de arma	P	10,00		10,00		
04012399 - Outras	P	9 520,00		9 520,00		
0401239901 - Taxa de depósito da ficha técnica da habitação	P	10,00		10,00		
0401239902 - Taxa pela emissão do certificado de registo	P	10,00		10,00		

Anexo às demonstrações orçamentais 1 - Alterações Orçamentais da Receita

Município de Pedrogão Grande

(designação da autarquia local)

Ano: 2021

Rubricas [1]	Tipo [2]	Receita				Previsões corrigidas [7]=[3]+[4]-[5]+[6]	Observações [8]
		Previsões iniciais [3]		Alterações orçamentais			
		Inscrições/reforços [4]	Diminuições/anulações [5]	Créd. Especiais [6]			
0401239906 - Taxa Municipal de Direitos de Passagem	P	1 000,00				1 000,00	
0401239999 - Outras	P	8 500,00				8 500,00	
0402 - Multas e outras penalidades	P	3 360,00				3 360,00	
040201 - Juros de mora	P	2 250,00				2 250,00	
040202 - Juros compensatórios	P	750,00				750,00	
040204 - Coimas e penalidades por contra-ordenações	P	10,00				10,00	
040299 - Multas e penalidades diversas	P	350,00				350,00	
04029901 - Taxas de relaxe	P	250,00				250,00	
04029999 - Outras	P	100,00				100,00	
05 - Rendimentos da propriedade	P	376 260,00				376 260,00	
0502 - Juros-Sociedades financeiras	P	250,00				250,00	
050201 - Bancos e outras instituições financeiras	P	250,00				250,00	
0507 - Dividend.partic.lucros socied.quase-soc.nãofinanc.	P	1 000,00				1 000,00	
050701 - Empresas públicas	P	1 000,00				1 000,00	
0509 - Participações nos lucros de administ. públicas	P	10,00				10,00	
050999 - Outras	P	10,00				10,00	
0510 - Rendas	P	375 000,00				375 000,00	
051005 - Bens de domínio público	P	275 000,00				275 000,00	
051099 - Outros	P	100 000,00				100 000,00	
06 - Transferências correntes	M	4 464 391,00	349 000,00			4 115 391,00	
0601 - Sociedades e quase-sociedades não financeiras	P	10,00				10,00	
060102 - Privadas	P	10,00				10,00	
0603 - Administração central	M	4 464 381,00	349 000,00			4 115 381,00	
060301 - Estado	P	4 059 838,00				4 059 838,00	
06030101 - Fundo de Equilíbrio Financeiro	P	3 843 492,00				3 843 492,00	
06030102 - Fundo Social Municipal	P	69 626,00				69 626,00	
06030105 - Art.º 38º, n.º 8, da Lei n.º 73/2013	P	1,00				1,00	
06030106 - Transferência de Competências - Lei n.º 50/2018	P	1,00				1,00	
06030107 - Participação no IVA - Art. 26.º A da Lei nº73/2013	P	59 718,00				59 718,00	

Anexo às demonstrações orçamentais 1 - Alterações Orçamentais da Receita

Município de Pedrogão Grande

(designação da autarquia local)

Ano: 2021

Rubricas [1]	Tipo [2]	Previsões iniciais [3]			Receita			Previsões corrigidas [7]=[3]+[4]-[5]+[6]	Observações [8]
		Inscrições/reforços [4]	Alterações orçamentais Diminuições/anulações [5]	Créd. Especiais [6]	Alterações orçamentais				
					Inscrições/reforços [4]	Diminuições/anulações [5]			
06030199 - Outras	P	87 000,00					87 000,00		
0603019901 - DGESTE	P	30 000,00					30 000,00		
0603019902 - Fundo Emergência Municipal	P	25 000,00					25 000,00		
0603019904 - IEFP - Instituto Emprego Formação Profissional	P	15 000,00					15 000,00		
0603019999 - Outros	P	17 000,00					17 000,00		
060306 - Estado-Particip.comunit.projectos co-financiados	M	350 030,00		349 000,00			1 030,00		
06030601 - FSE	P	10,00					10,00		
06030602 - FEDER	P	10,00					10,00		
06030603 - FEADER	P	10,00					10,00		
06030604 - Outros	M	350 000,00		349 000,00			1 000,00		
060307 - Serviços e fundos autónomos	P	54 503,00					54 503,00		
06030701 - Transferência de Competências - Lei n.º 50/2018	P	1,00					1,00		
06030704 - Fundo Ambiental	P	1,00					1,00		
06030705 - Turismo de Portugal	P	1,00					1,00		
06030706 - IDS -Protocolo Cooperação-Despacho Conjunto 562/	P	12 000,00					12 000,00		
06030799 - Outros	P	42 500,00					42 500,00		
060309 - Serv.fund.autón.-Subsist.prot.famil.polit.act.EFP	P	10,00					10,00		
07 - Venda de bens e serviços correntes	P	181 113,00					181 113,00		
0701 - Venda de bens	P	26 325,00					26 325,00		
070101 - Material de escritório	P	10,00					10,00		
070102 - Livros e documentação técnica	P	10,00					10,00		
070103 - Publicações e impressos	P	10,00					10,00		
070105 - Bens inutilizados	P	10,00					10,00		
070106 - Produtos agrícolas e pecuários	P	2 750,00					2 750,00		
070108 - Mercadorias	P	23 525,00					23 525,00		
07010802 - Água	P	23 525,00					23 525,00		
070199 - Outros	P	10,00					10,00		
0702 - Serviços	P	105 288,00					105 288,00		
070201 - Aluguer de espaços e equipamentos	P	10,00					10,00		

Anexo às demonstrações orçamentais 1 - Alterações Orçamentais da Receita

Município de Pedrogão Grande

(designação da autarquia local)

Ano: 2021

Rubricas [1]	Tipo [2]	Receita				Previsões corrigidas [7]=[3]+[4]-[5]+[6]	Observações [8]
		Previsões iniciais [3]	Alterações orçamentais Diminuições/anulações [5]	Inscrições/reforços [4]			
				Créd. Especiais [6]			
070203 - Vistorias e ensaios	P	10,00				10,00	
070207 - Alimentação e alojamento	P	10,00				10,00	
070208 - Serv.sociais,recreativos,culturais e de desporto	P	20 785,00				20 785,00	
07020801 - Serviços sociais	P	3 415,00				3 415,00	
07020802 - Serviços recreativos	P	10,00				10,00	
0702080299 - Outros	P	10,00				10,00	
07020803 - Serviços culturais	P	1 150,00				1 150,00	
0702080301 - Turismo Sénior	P	1 125,00				1 125,00	
0702080399 - Outros	P	25,00				25,00	
07020804 - Serviços desportivos	P	16 210,00				16 210,00	
0702080401 - Piscina Municipal	P	7 200,00				7 200,00	
0702080402 - Pavilhão Gimnodesportivo	P	9 000,00				9 000,00	
0702080499 - Outros	P	10,00				10,00	
070209 - Serviços específicos das autarquias	P	83 473,00				83 473,00	
07020901 - Saneamento	P	12 861,00				12 861,00	
07020902 - Resíduos sólidos	P	10 602,00				10 602,00	
07020903 - Transportes colectivos de pessoas e mercadorias	P	40 000,00				40 000,00	
0702090302 - Transportes escolares	P	40 000,00				40 000,00	
07020904 - Trabalhos por conta de particulares	P	3 250,00				3 250,00	
07020905 - Cemitérios	P	15 000,00				15 000,00	
07020906 - Mercados e feiras	P	750,00				750,00	
07020909 - Canídeos e gatiões	P	10,00				10,00	
07020999 - Outros	P	1 000,00				1 000,00	
070299 - Outros	P	1 000,00				1 000,00	
07029999 - Outros	P	1 000,00				1 000,00	
0703 - Rendas	P	49 500,00				49 500,00	
070301 - Habitações	P	14 500,00				14 500,00	
070302 - Edifícios	P	35 000,00				35 000,00	
08 - Outras receitas correntes	P	20 841,00				20 841,00	

Anexo às demonstrações orçamentais 1 - Alterações Orçamentais da Receita

Município de Pedrogão Grande

(designação da autarquia local)

Ano: 2021

Rubricas [1]	Tipo [2]	Receita				Previsões corrigidas [7]=[3]+[4]-[5]+[6]	Observações [8]
		Previsões iniciais [3]		Alterações orçamentais			
		Inscrições/reforços [4]	Diminuições/anulações [5]	Créd. Especiais [6]			
0801 - Outras	P	20 841,00				20 841,00	
080199 - Outras	P	20 841,00				20 841,00	
08019901 - Indemniz.por deterior,roubo extravio bens patrim.	P	4 750,00				4 750,00	
08019902 - Indem.estrag.prov.outrém viat.outr.equip.aut.local	P	10,00				10,00	
08019903 - IVA reembolsado	P	10,00				10,00	
08019904 - IVA Inversão da liquidação	P	10,00				10,00	
08019999 - Diversas	P	16 061,00				16 061,00	
09 - Venda de bens de investimento	P	50,00				50,00	
0901 - Terrenos	P	10,00				10,00	
090110 - Famílias	P	10,00				10,00	
0903 - Edifícios	P	10,00				10,00	
090306 - Admin.Pública-Admin.local-Continente	P	10,00				10,00	
0904 - Outros bens de investimento	P	30,00				30,00	
090406 - Admin.Pública-Admin.local-Continente	P	30,00				30,00	
09040601 - Equipamento de transporte	P	10,00				10,00	
09040602 - Maquinaria e equipamento	P	10,00				10,00	
09040603 - Outros	P	10,00				10,00	
10 - Transferências de capital	P	2 944 587,00				2 944 587,00	
1001 - Sociedades e quase-sociedades não financeiras	P	188 500,00				188 500,00	
100101 - Públicas	P	188 500,00				188 500,00	
10010101 - Empresas públicas	P	188 500,00				188 500,00	
1003 - Administração central	P	2 756 087,00				2 756 087,00	
100301 - Estado	P	1 176 862,00				1 176 862,00	
10030101 - Fundo de Equilíbrio Financeiro	P	427 055,00				427 055,00	
10030104 - Cooperação Técnica e Financeira	P	269 980,00				269 980,00	
1003010401 - Fundo Ambiental	P	10,00				10,00	
1003010402 - Fundo de Emergência Municipal	P	10,00				10,00	
1003010403 - IFAP	P	269 950,00				269 950,00	
1003010499 - Outros	P	10,00				10,00	

Anexo às demonstrações orçamentais 1 - Alterações Orçamentais da Receita

Município de Pedrogão Grande

(designação da autarquia local)

Ano: 2021

Euros

Rubricas [1]	Tipo [2]	Receita				Previsões corrigidas [7]=[3]+[4]-[5]+[6]	Observações [8]
		Previsões iniciais [3]		Alterações orçamentais			
		Inscrições/reforços [4]	Diminuições/anulações [5]	Créd. Especiais [6]			
10030105 - Artigo 359, n.º 3 da Lei n.º 73/2013	P	426 576,00				426 576,00	
10030106 - Transferência de Competências - Lei n.º 50/2018	P	1,00				1,00	
10030199 - Outras	P	53 250,00				53 250,00	
100307 - Estado-Particip.comunitária project.co-financiados	P	1 225 230,00				1 225 230,00	
10030701 - Fundos Comunitários	P	1 225 230,00				1 225 230,00	
1003070101 - FEDER	P	1 225 200,00				1 225 200,00	
1003070102 - FEADER	P	10,00				10,00	
1003070103 - Fundo de Coesão	P	10,00				10,00	
1003070106 - Outros	P	10,00				10,00	
100308 - Serviços e fundos autónomos	P	353 995,00				353 995,00	
10030801 - Transferência de Competências - lei n.º 50/2018	P	10,00				10,00	
10030802 - Turismo de Portugal	P	353 975,00				353 975,00	
10030899 - Outros	P	10,00				10,00	
12 - Passivos financeiros	M	300 000,00	299 999,00			1,00	
1206 - Empréstimos a médio e longo prazos	M	300 000,00	299 999,00			1,00	
120602 - Sociedades financeiras	M	300 000,00	299 999,00			1,00	
13 - Outras receitas de capital	M	1 017 500,00	995 000,00			22 500,00	
1301 - Outras	M	1 017 500,00	995 000,00			22 500,00	
130101 - Indemnizações	P	17 500,00				17 500,00	
130199 - Outras	M	1 000 000,00	995 000,00			5 000,00	
15 - Reposições não abatidas nos pagamentos	M	8 750,00	1,00			8 749,00	
1501 - Reposições não abatidas nos pagamentos	M	8 750,00	1,00			8 749,00	
150101 - Reposições não abatidas nos pagamentos	M	8 750,00	1,00			8 749,00	
16 - Saldo da gerência anterior	M	0,00	1 420 551,51			1 337 368,57	
1601 - Saldo orçamental	M	0,00	1 420 551,51			1 337 368,57	

Anexo às demonstrações orçamentais 1 - Alterações Orçamentais da Receita

Município de Pedrogão Grande

(designação da autarquia local)

Ano: 2021

Euros

Rubricas [1]	Tipo [2]	Previsões iniciais [3]		Alterações orçamentais		Previsões corrigidas [7]=[3]+[4]-[5]+[6]	Observações [8]
		Inscrições/reforços [4]	Diminuições/anulações [5]	Créd. Especiais [6]			
					Receita		
160101 - Na posse do serviço	M	0,00	1 420 551,51	83 182,94		1 337 368,57	
Total:		9 994 322,00	1 495 551,51	1 727 182,94		9 762 690,57	

O Contabilista Público,

Em de

O Orgão de Gestão,

Em de



Handwritten signatures and initials in blue ink, including names like 'Am', 'J', 'L', and 'K'.

Anexo II – Alterações Orçamentais da Despesa

Anexo às demonstrações orçamentais 2 - Alterações Orçamentais da Despesa

Município de Pedrogão Grande

(designação da autarquia local)

Ano: 2021

Euros

Rubricas [1]	Tipo [2]	Despesa				Dotações corrigidas [7]=[3]+[4]-[5]+[6]	Observações [8]
		Dotações iniciais [3]		Alterações orçamentais			
		Inscrições/reforços [4]	Diminuições/anulações [5]	Créditos especiais [6]			
D1 - Despesas com o pessoal	P/M	2 557 013,00	233 315,00	209 275,00		2 581 053,00	
D1.1 - Remunerações Certas e Permanentes	P/M	2 005 012,00	124 315,00	177 275,00		1 952 052,00	
D1.2 - Abonos Variáveis ou Eventuais	P/M	47 251,00	26 500,00	30 500,00		43 251,00	
D1.3 - Segurança Social	P/M	504 750,00	82 500,00	1 500,00		585 750,00	
D2 - Aquisição de bens e serviços	P/M	2 298 551,00	326 218,51	190 109,00		2 434 660,51	
D3 - Juros e outros encargos	P/M	15 250,00	3 500,00	1 300,00		17 450,00	
D4 - Transferências e subsídios correntes	P/M	446 751,00	115 445,00	50 464,00		511 732,00	
D4.1 - Transferências correntes	P/M	401 750,00	60 546,00	50 464,00		411 832,00	
D4.1.1 - Administrações Públicas	P/M	111 000,00	17 224,00	2 000,00		126 224,00	
D4.1.1.1 - Administração Central - Estado Português	P/M	0,00				0,00	
D4.1.1.2 - Administração Central - Outras entidades	P/M	2 500,00				2 500,00	
D4.1.1.3 - Segurança Social	P/M	0,00				0,00	
D4.1.1.4 - Administração Regional	P/M	0,00				0,00	
D4.1.1.5 - Administração Local	P/M	108 500,00	17 224,00	2 000,00		123 724,00	
D4.1.2 - Entidades do setor não lucrativo	P/M	255 000,00	28 322,00	47 764,00		235 558,00	
D4.1.3 - Famílias	P/M	35 750,00	15 000,00	700,00		50 050,00	
D4.1.4 - Outras	P/M	0,00				0,00	
D4.2 - Subsídios correntes	P/M	45 001,00	54 899,00			99 900,00	
D5 - Outras despesas correntes	P/M	39 170,00	3 421,00	500,00		42 091,00	
D6 - Aquisição de bens de capital	P/M	4 142 087,00	333 061,50	772 194,44		3 702 954,06	
D7 - Transferência e subsídios de capital	P/M	210 500,00	52 505,00	26 880,00		236 125,00	
D7.1 - Transferências de capital	P/M	210 500,00	52 505,00	26 880,00		236 125,00	
D7.1.1 - Administrações Públicas	P/M	40 000,00	47 005,00	5 005,00		82 000,00	
D7.1.1.1 - Administração Central - Estado Português	P/M	0,00				0,00	
D7.1.1.2 - Administração Central - Outras entidades	P/M	2 500,00				2 500,00	
D7.1.1.3 - Segurança Social	P/M	0,00				0,00	
D7.1.1.4 - Administração Regional	P/M	0,00				0,00	
D7.1.1.5 - Administração Local	P/M	37 500,00	47 005,00	5 005,00		79 500,00	
D7.1.2 - Entidades do setor não lucrativo	P/M	80 000,00	5 500,00	13 875,00		71 625,00	
D7.1.3 - Famílias	P/M	90 500,00		8 000,00		82 500,00	
D7.1.4 - Outras	P/M	0,00				0,00	

Anexo às demonstrações orçamentais 2 - Alterações Orçamentais da Despesa

Município de Pedrogão Grande

(designação da autarquia local)

Ano: 2021

18

Rubricas [1]	Tipo [2]	Despesa				Observações [8]
		Dotações iniciais		Alterações orçamentais		
		Inscrições/reforços [4]	Diminuições/anulações [5]	Créditos especiais [6]	Dotações corrigidas [7] = [3] + [4] - [5] + [6]	
D7.2 - Subsídios de capital	P/M	0,00			0,00	
D8 - Outras despesas de capital	P/M	50 000,00	48 500,00		1 500,00	
D9 - Despesa com ativos financeiros	P/M	0,00			0,00	
D10 - Despesa com passivos financeiros	P/M	235 000,00	125,00		235 125,00	
DOT.1 - Operações de tesouraria [C]	P/M	0,00			0,00	
Total:		9 994 322,00	1 067 591,01	1 299 222,44	9 762 690,57	

Anexo às demonstrações orçamentais 2 - Alterações Orçamentais da Despesa

Município de Pedrogão Grande

(designação da autarquia local)

Ano: 2021

Rubricas [1]	Tipo [2]	Despesa					Dotações corrigidas [7]=[3]+[4]-[5]+[6]	Observações [8]
		Dotações iniciais [3]		Alterações orçamentais		Créditos especiais [6]		
		Inscrições/reforços [4]	Diminuições/anulações [5]					
01 - Despesas com o pessoal	M	2 557 013,00	233 315,00	209 275,00	2 581 053,00			
0101 - Remunerações certas e permanentes	M	2 005 012,00	124 315,00	177 275,00	1 952 052,00			
010101 - Titulares órgãos soberania e memb. órgãos autárq.	M	55 000,00	8 500,00		63 500,00			
010104 - Pessoal quadros-Regime contrato individ. trabalho	M	1 345 010,00	103 000,00	135 000,00	1 313 010,00			
01010401 - Pessoal em funções	M	1 275 000,00	103 000,00	100 000,00	1 278 000,00			
01010402 - Alterações obrigatórias posic remuneratório	M	25 000,00		10 000,00	15 000,00			
01010403 - Alterações facultativas posic remuneratório	P	10,00			10,00			
01010404 - Recrutamento de Pessoal novos postos trabalho	M	45 000,00		25 000,00	20 000,00			
010106 - Pessoal contratado a termo	P	2,00			2,00			
01010601 - Pessoal em funções	P	1,00			1,00			
01010604 - Recrutamento de Pessoal novos postos trabalho	P	1,00			1,00			
010107 - Pessoal em regime de tarefa ou avença	M	60 000,00		1 000,00	59 000,00			
010108 - Pessoal aguardando aposentação	M	2 500,00		1 500,00	1 000,00			
010109 - Pessoal em qualquer outra situação	P	120 000,00			120 000,00			
010111 - Representação	P	17 500,00			17 500,00			
010113 - Subsídio de refeição	M	150 000,00			140 000,00			
010114 - Subsídio de férias e de Natal	M	250 000,00	12 815,00		237 815,00			
010115 - Remunerações por doença e maternidade/paternidade	M	5 000,00		4 775,00	225,00			
0102 - Abonos variáveis ou eventuais	M	47 251,00	26 500,00	30 500,00	43 251,00			
010202 - Horas extraordinárias	M	15 000,00		6 500,00	8 500,00			
010204 - Ajudas de custo	M	12 500,00	14 000,00	13 000,00	13 500,00			
010205 - Abono para falhas	M	3 750,00		1 000,00	2 750,00			
010212 - Indemnizações por cessação de funções	P	1,00			1,00			
010213 - Outros suplementos e prémios	M	16 000,00	12 500,00	10 000,00	18 500,00			
01021302 - Outros	P	6 000,00			6 000,00			
01021303 - Senhas de Presença	M	10 000,00	12 500,00	10 000,00	12 500,00			
0103 - Segurança social	M	504 750,00	82 500,00	1 500,00	585 750,00			
010301 - Encargos com a saúde	M	40 000,00	30 000,00		70 000,00			
010302 - Outros encargos com a saúde	P	25 000,00			25 000,00			

Anexo às demonstrações orçamentais 2 - Alterações Orçamentais da Despesa

Município de Pedrogão Grande

(designação da autarquia local)

Ano: 2021

Euros

Rubricas [1]	Tipo [2]	Despesa				Observações [8]	
		Dotações iniciais [3]	Inscrições/reforços [4]	Alterações orçamentais			
				Diminuições/anulações [5]	Créditos especiais [6]		
		Dotações corrigidas [7]=[3]+[4]-[5]+[6]					
010303 - Subsídio familiar a criança e jovens	P	5 000,00				5 000,00	
010305 - Contribuições para a segurança social	M	387 750,00	52 500,00			440 250,00	
01030501 - Assistência na doença dos funcionários públicos	P	250,00				250,00	
01030502 - Segurança social dos funcionários públicos	M	387 500,00	52 500,00			440 000,00	
0103050201 - Caixa Geral de Aposentações	M	162 500,00	12 500,00			175 000,00	
0103050202 - Segurança Social - Regime Geral	M	225 000,00	40 000,00			265 000,00	
010308 - Outras pensões	M	9 500,00		1 500,00		8 000,00	
010309 - Seguros	P	37 500,00				37 500,00	
01030901 - Seguros acidentes trabalho doenças profissionais	P	37 500,00				37 500,00	
02 - Aquisição de bens e serviços	M	2 298 551,00	326 218,51	190 109,00		2 434 660,51	
0201 - Aquisição de bens	M	329 100,00	41 126,51	25 950,00		344 276,51	
020102 - Combustíveis e lubrificantes	M	116 750,00	5 500,00	2 500,00		119 750,00	
02010201 - Gasolina	M	3 500,00	5 500,00			9 000,00	
02010202 - Gasóleo	P	77 000,00				77 000,00	
02010299 - Outros	M	36 250,00		2 500,00		33 750,00	
020103 - Munições, explosivos e artigos	P	250,00				250,00	
020104 - Limpeza e higiene	M	7 500,00	3 000,00			10 500,00	
020105 - Alimentação-Refeições confeccionadas	M	20 250,00		200,00		20 050,00	
020107 - Vestuário e artigos pessoais	M	12 500,00	5 000,00	2 900,00		14 600,00	
020108 - Material de escritório	M	22 500,00		8 000,00		14 500,00	
020109 - Produtos químicos e farmacêuticos	M	2 500,00	1 500,00			4 000,00	
020112 - Material de transporte-Peças	P	17 500,00				17 500,00	
020114 - Outro material-Peças	M	40 000,00		5 500,00		34 500,00	
020115 - Prémios, condecorações e ofertas	M	22 750,00	2 725,00	3 000,00		22 475,00	
020116 - Mercadorias para venda	M	1 000,00		900,00		100,00	
02011601 - Água	M	1 000,00		900,00		100,00	
020117 - Ferramentas e utensílios	M	2 500,00	1 500,00			4 000,00	
020118 - Livros e documentação técnica	P	500,00				500,00	
020119 - Artigos honoríficos e de decoração	P	100,00				100,00	

Anexo às demonstrações orçamentais 2 - Alterações Orçamentais da Despesa

Município de Pedrogão Grande

(designação da autarquia local)

Ano: 2021

Rubricas [1]	Tipo [2]	Despesa				Dotações corrigidas [7]=[3]+[4]-[5]+[6]	Observações [8]
		Dotações iniciais [3]		Alterações orçamentais			
		Inscrições/reforços [4]	Diminuições/anulações [5]	Créditos especiais [6]			
020120 - Material de educação, cultura e recreio	M	7 000,00	600,00			7 600,00	
020121 - Outros bens	M	55 500,00	21 301,51	2 950,00		73 851,51	
0202 - Aquisição de serviços	M	1 969 451,00	285 092,00	164 159,00		2 090 384,00	
020201 - Encargos das instalações	M	462 500,00		27 500,00		435 000,00	
020202 - Limpeza e higiene	M	2 000,00		1 500,00		500,00	
020203 - Conservação de bens	M	55 000,00		3 592,00		51 408,00	
020204 - Locação de edifícios	M	10 000,00		4 500,00		5 500,00	
020208 - Locação de outros bens	M	66 000,00		5 940,00		60 060,00	
020209 - Comunicações	M	50 000,00		15 000,00		35 000,00	
020210 - Transportes	M	220 000,00	82 027,00			302 027,00	
020211 - Representação dos serviços	M	5 750,00		1 500,00		4 250,00	
020212 - Seguros	P	60 000,00				60 000,00	
020213 - Deslocações e estadas	M	10 500,00		2 500,00		8 000,00	
020214 - Estudos, pareceres, projectos e consultadoria	M	106 500,00	57 500,00	3 000,00		161 000,00	
020215 - Formação	M	7 500,00	10 000,00			17 500,00	
020216 - Seminários, exposições e similares	P	3 000,00				3 000,00	
020217 - Publicidade	M	24 500,00	5 000,00			29 500,00	
020218 - Vigilância e segurança	P	10 000,00				10 000,00	
020219 - Assistência técnica	P	50 000,00				50 000,00	
020220 - Outros trabalhos especializados	M	507 001,00	62 500,00	60 377,00		509 124,00	
020222 - Serviços de saúde	M	21 750,00	11 565,00			33 315,00	
020224 - Encargos de cobrança de receitas	M	22 500,00		6 000,00		16 500,00	
020225 - Outros serviços	M	274 950,00	56 500,00	32 750,00		298 700,00	
03 - Juros e outros encargos	M	15 250,00	3 500,00	1 300,00		17 450,00	
0301 - Juros da dívida pública	M	10 000,00	3 500,00	1 300,00		12 200,00	
030103 - Socied.financ.-Bancos e outras institt. financeiras	M	10 000,00	3 500,00	1 300,00		12 200,00	
03010302 - Empréstimos de médio e longo prazos	M	10 000,00	3 500,00	1 300,00		12 200,00	
0302 - Outros encargos correntes da dívida pública	P	250,00	3 500,00	1 300,00		250,00	
030201 - Despesas diversas	P	250,00				250,00	

Anexo às demonstrações orçamentais 2 - Alterações Orçamentais da Despesa

Município de Pedrogão Grande

(designação da autarquia local)

Ano: 2021

Euros

Observações

Rubricas [1]	Tipo [2]	Despesa				Dotações corrigidas [7]=[3]+[4]-[5]+[6]	Observações [8]
		Dotações iniciais [3]		Alterações orçamentais			
		Inscrições/reforços [4]	Diminuições/anulações [5]	Créditos especiais [6]			
0303 - Juros de locação financeira	P	5 000,00				5 000,00	
030305 - Material de transporte	P	5 000,00				5 000,00	
04 - Transferências correntes	M	401 750,00	60 546,00	50 464,00		411 832,00	
0403 - Administração central	P	2 500,00				2 500,00	
040305 - Serviços e fundos autónomos	P	2 500,00				2 500,00	
0405 - Administração local	M	108 500,00	17 224,00	2 000,00		123 724,00	
040501 - Continente	M	108 500,00	17 224,00	2 000,00		123 724,00	
04050101 - Municípios	P	5 000,00				5 000,00	
04050102 - Freguesias	M	61 000,00				78 224,00	
04050104 - Associações de municípios	M	40 000,00		2 000,00		38 000,00	
04050108 - Outros	P	2 500,00				2 500,00	
0407 - Instituições sem fins lucrativos	M	255 000,00	28 322,00	47 764,00		235 558,00	
040701 - Instituições sem fins lucrativos	M	255 000,00	28 322,00	47 764,00		235 558,00	
0408 - Famílias	M	35 750,00	15 000,00	700,00		50 050,00	
040802 - Outras	M	35 750,00	15 000,00	700,00		50 050,00	
04080201 - Programas Ocupacionais	M	20 000,00	15 000,00			35 000,00	
04080202 - Outras	M	15 750,00		700,00		15 050,00	
05 - Subsídios	M	45 001,00	54 899,00			99 900,00	
0501 - Sociedades e quase-sociedades não financeiras	P	45 000,00				45 000,00	
050101 - Públicas	P	45 000,00				45 000,00	
05010101 - Empresas públicas municipais e intermunicipais	P	45 000,00				45 000,00	
0508 - Famílias	M	1,00	54 899,00			54 900,00	
050803 - Outras	M	1,00	54 899,00			54 900,00	
06 - Outras despesas correntes	M	39 170,00	3 421,00	500,00		42 091,00	
0602 - Diversas	M	39 170,00	3 421,00	500,00		42 091,00	
060201 - Impostos e taxas	P	5 000,00				5 000,00	
06020101 - Impostos e taxas pagos pela Autarquia	P	5 000,00				5 000,00	
0602010199 - Outras	P	5 000,00				5 000,00	
060203 - Outras	M	34 170,00	3 421,00	500,00		37 091,00	

Anexo às demonstrações orçamentais 2 - Alterações Orçamentais da Despesa

Município de Pedrogão Grande

(designação da autarquia local)

Ano: 2021

Rubricas [1]	Tipo [2]	Despesa				Dotações corrigidas [7]=[3]+[4]-[5]+[6]	Observações [8]
		Dotações iniciais [3]		Alterações orçamentais			
		Inscrições/reforços [4]	Diminuições/anulações [5]	Créditos especiais [6]			
06020301 - Outras restituições	P	750,00				750,00	
06020302 - IVA pago	P	10,00				10,00	
06020304 - Serviços bancários	M	750,00		500,00		250,00	
06020305 - Outras	M	32 660,00	3 421,00			36 081,00	
07 - Aquisição de bens de capital	M	4 142 087,00	333 061,50	772 194,44		3 702 954,06	
0701 - Investimentos	M	2 253 585,00	333 061,50	324 444,71		2 262 201,79	
070101 - Terrenos	M	332 501,00	38 973,50			371 474,50	
070102 - Habitações	M	37 500,00		12 730,00		24 770,00	
07010202 - Aquisição	M	5 000,00		4 000,00		1 000,00	
07010203 - Reparação e beneficiação	M	32 500,00		8 730,00		23 770,00	
070103 - Edifícios	M	393 351,00		25 000,00		368 351,00	
07010301 - Instalações de serviços	M	159 575,00		25 000,00		134 575,00	
07010302 - Instalações desportivas e recreativas	P	53 775,00				53 775,00	
07010303 - Mercados e instalações de fiscalização sanitária	P	125 000,00				125 000,00	
07010305 - Escolas	P	55 000,00				55 000,00	
07010307 - Outros	P	1,00				1,00	
070104 - Construções diversas	M	942 105,00	176 000,00	114 500,00		1 003 605,00	
07010401 - Viadutos, arruamentos e obras complementares	M	285 002,00	164 000,00	7 000,00		442 002,00	
07010405 - Parques e jardins	P	10 000,00				10 000,00	
07010406 - Instalações desportivas e recreativas	P	1,00				1,00	
07010407 - Captação e distribuição de água	P	1,00				1,00	
07010409 - Sinalização e trânsito	P	16 000,00				16 000,00	
07010410 - Infraestrut. para distribuição energia eléctrica	M	12 500,00	12 000,00	5 000,00		19 500,00	
07010412 - Cemitérios	P	50 000,00				50 000,00	
07010413 - Outros	M	568 601,00		102 500,00		466 101,00	
070106 - Material de transporte	M	65 000,00	15 000,00			80 000,00	
07010602 - Outro	M	65 000,00	15 000,00			80 000,00	
070107 - Equipamento de informática	M	57 500,00		15 000,00		42 500,00	
070108 - Software informático	M	28 250,00	23 688,00			51 938,00	

Anexo às demonstrações orçamentais 2 - Alterações Orçamentais da Despesa

Município de Pedrogão Grande

(designação da autarquia local)

Rubricas [1]	Tipo [2]	Despesa				Observações [8]
		Dotações iniciais [3]		Alterações orçamentais		
		Inscrições/reforços [4]	Diminuições/anulações [5]	Créditos especiais [6]	Dotações corrigidas [7]=[3]+[4]-[5]+[6]	
070109 - Equipamento administrativo	M	55 790,00	2 500,00	751,00		57 539,00
070110 - Equipamento básico	M	104 500,00	46 105,00			150 605,00
07011002 - Outro	M	104 500,00	46 105,00			150 605,00
070111 - Ferramentas e utensílios	M	5 000,00	5 000,00			10 000,00
070113 - Investimentos incorpóreos	M	70 588,00	5 500,00	9 107,00		66 981,00
070115 - Outros investimentos	M	161 500,00	20 295,00	147 356,71		34 438,29
0702 - Locação financeira	P	30 000,00				30 000,00
070205 - Material de transporte	P	30 000,00				30 000,00
0703 - Bens de domínio público	M	1 858 502,00		447 749,73		1 410 752,27
070302 - Edifícios	M	85 000,00		21 599,74		63 400,26
07030201 - Instalações de serviços	M	85 000,00		21 599,74		63 400,26
070303 - Outras construções e infraestruturas	M	1 773 501,00		426 149,99		1 347 351,01
07030301 - Viadutos, arruamentos e obras complementares	M	1 095 001,00		191 473,50		903 527,50
07030305 - Parques e jardins	P	102 500,00				102 500,00
07030306 - Instalações desportivas e recreativas	M	568 500,00		229 676,49		338 823,51
07030313 - Outros	M	7 500,00		5 000,00		2 500,00
070305 - Bens do património histórico, artístico e cultural	P	1,00				1,00
08 - Transferências de capital	M	210 500,00	52 505,00	26 880,00		236 125,00
0803 - Administração central	P	2 500,00				2 500,00
080306 - Serviços e fundos autónomos	P	2 500,00				2 500,00
0805 - Administração local	M	37 500,00	47 005,00	5 005,00		79 500,00
080501 - Continente	M	37 500,00	47 005,00	5 005,00		79 500,00
08050102 - Freguesias	M	25 000,00	47 005,00			72 005,00
08050104 - Associações de municípios	M	12 500,00		5 005,00		7 495,00
0807 - Instituições sem fins lucrativos	M	80 000,00	5 500,00	13 875,00		71 625,00
080701 - Instituições sem fins lucrativos	M	80 000,00	5 500,00	13 875,00		71 625,00
0808 - Famílias	M	90 500,00		8 000,00		82 500,00
080802 - Outras	M	90 500,00		8 000,00		82 500,00
10 - Passivos financeiros	M	235 000,00	125,00			235 125,00

Anexo às demonstrações orçamentais 2 - Alterações Orçamentais da Despesa

Município de Pedrogão Grande

(designação da autarquia local)

Ano: 2021

Observações

Rubricas [1]	Tipo [2]	Despesa					Dotações corrigidas [7]=[3]+[4]-[5]+[6]	Observações [8]
		Dotações iniciais [3]	Inscrições/reforços [4]	Alterações orçamentais Diminuições/anulações [5]	Créditos especiais [6]			
1006 - Empréstimos a médio e longo prazos	M	235 000,00	125,00			235 125,00		
100603 - Socied.financ.-Bancos e outras institt. financeiras	M	235 000,00	125,00			235 125,00		
11 - Outras despesas de capital	M	50 000,00		48 500,00		1 500,00		
1102 - Diversas	M	50 000,00		48 500,00		1 500,00		
110299 - Outras	M	50 000,00		48 500,00		1 500,00		
Total:		9 994 322,00	1 067 591,01	1 299 222,44		9 762 690,57		

O Contabilista Público, _____

Em _____ de _____ de _____

O Orgão de Gestão, _____

Em _____ de _____ de _____



Handwritten signatures and initials in blue ink, including "On", "M. J. P.", "M. J. P.", and "M. J. P.".

Anexo III – Alterações ao Plano Plurianual de Investimento – PPI

Anexo às demonstrações orçamentais 3 - Alterações ao Plano Plurianual de Investimentos

Município de Pedrogão Grande

(designação da autarquia local)

Objetivo	Número do projeto	Designação do projeto	Datas		Financiamento Definido				Outros	[13]=[7]-[6]		
			Início	Fim	Períodos seguintes							
			[4]	[5]	Dotação atual	Ano 2021	Ano 2022	Ano 2023			Ano 2024	Ano 2025
[1]	[2]	[3]	[6]	[7]	[8]	[9]	[10]	[11]	[12]	[13]		
1	2017/7	VAMOS RENASCER PEDRÓGÃO GRANDE	01/2017	12/2021	1 002,00	52,00	0,00	0,00	0,00	0,00	0,00	-950,00
1	2020/5	Despesas de Investimentos	01/2020	12/2026	288 500,00	352 705,50	321 685,00	324 905,00	328 156,00	331 439,00	0,00	64 205,50
1	2020/97	Reabilitação da Antiga C+S para Instalação de Serviços	01/2020	12/2024	67 075,00	75 870,00	1 029 400,00	1 325 000,00	159 400,00	0,00	0,00	8 795,00
1	2018/7	Quartel da GNR	01/2018	12/2024	325 000,00	325 000,00	300 000,00	400 000,00	50 000,00	0,00	0,00	0,00
1	2020/99	Centro Municipal de Proteção Civil	01/2020	12/2023	0,00	0,00	170 000,00	300 000,00	0,00	0,00	0,00	0,00
2	2019/6	Req. Jardins de Infância e escolas do 1.º ciclo	01/2019	12/2026	55 000,00	55 000,00	25 000,00	25 250,00	25 503,00	25 758,00	0,00	0,00
2	2020/105	Aptreçamento Eq. Escolares	01/2020	12/2026	2 500,00	2 500,00	2 525,00	2 550,00	2 576,00	2 602,00	0,00	0,00
2	2019/21	Conservação e beneficiação de habitação social	01/2019	12/2026	15 000,00	6 270,00	15 150,00	15 302,00	15 455,00	15 610,00	0,00	-8 730,00
2	2010/5008	Área de Reabilitação Urbana e Plano de Ação	01/2016	12/2023	1 020 001,00	869 270,94	901 000,00	25 000,00	0,00	0,00	0,00	-150 730,06
2	2015/5	Estudos e planos de ordenamento do território	01/2019	12/2021	44 588,00	45 981,00	0,00	0,00	0,00	0,00	0,00	1 393,00
2	2017/1	Requalificação de jardins e espaços verdes	01/2017	12/2026	10 000,00	10 000,00	10 100,00	10 201,00	10 303,00	10 406,00	0,00	0,00
2	2018/10	BUPI - Balcão Único do Prédio	01/2018	12/2021	20 000,00	20 000,00	0,00	0,00	0,00	0,00	0,00	0,00
2	2020/107	Criação da Praça da Marinha	01/2020	12/2021	30 000,00	30 000,00	0,00	0,00	0,00	0,00	0,00	0,00
2	2020/109	Regeneração Urbana	01/2020	12/2026	75 000,00	41 256,56	75 750,00	76 508,00	77 273,00	78 046,00	0,00	-33 743,44
2	2019/8	Requalificação do sistema público de drenagem de águas pluviais	01/2019	12/2026	8 600,00	8 600,00	5 000,00	5 050,00	5 101,00	5 152,00	0,00	0,00
2	2021/1	Aquisição de Equipamento para Bioresíduos	01/2021	12/2021	30 000,00	30 000,00	0,00	0,00	0,00	0,00	0,00	0,00
2	2015/36	Aquisição de equipamento administrativo	01/2015	12/2026	750,00	750,00	758,00	766,00	774,00	782,00	0,00	0,00
2	2015/37	Aquisição e reparação de equipamento básico	01/2015	12/2026	7 500,00	7 500,00	7 575,00	7 651,00	7 728,00	7 805,00	0,00	0,00
2	2016/2	Remodelação e conservação da Igreja de Nossa Senhora da Assunção (Igreja Mãez)	01/2016	12/2023	484 540,00	382 040,00	20 000,00	0,00	0,00	0,00	0,00	-102 500,00
2	2016/15	Reabilitação e conservação Arquivo Municipal	01/2016	12/2022	15 000,00	5 000,00	15 000,00	0,00	0,00	0,00	0,00	-10 000,00
2	2019/11	Biblioteca Municipal	01/2019	12/2026	9 250,00	9 250,00	9 343,00	9 437,00	9 532,00	9 627,00	0,00	0,00
2	2019/12	Apoio à Museologia	01/2019	12/2026	3 000,00	500,00	3 030,00	3 060,00	3 091,00	3 122,00	0,00	-2 500,00
2	2019/28	Requalificação da Casa da Cultura	01/2019	12/2026	11 275,00	11 275,00	11 388,00	11 502,00	11 617,00	11 733,00	0,00	0,00
2	2015/44	Conservação e beneficiação de equipamentos desportivos	01/2015	12/2026	42 500,00	42 500,00	25 000,00	25 250,00	25 503,00	25 758,00	0,00	0,00
2	2015/45	Aquisição de equipamento administrativo	01/2015	12/2026	500,00	500,00	505,00	510,00	515,00	520,00	0,00	0,00
2	2015/46	Aquisição e reparação de equipamento básico e desportivo	01/2015	12/2026	10 000,00	43 605,00	5 000,00	5 050,00	5 101,00	5 152,00	0,00	33 605,00
2	2019/13	Construção, Ampliação e Beneficiação de Cemitérios	01/2019	12/2026	100 000,00	100 000,00	80 000,00	0,00	0,00	0,00	0,00	0,00

Anexo às demonstrações orçamentais 3 - Alterações ao Plano Plurianual de Investimentos

Município de Pedrogão Grande

(designação da autarquia local)

Objetivo	Número do projeto	Designação do projeto	Datas		Financiamento Definido						Outros	[13]=[7]-[6]	
			Início	Fim	Ano 2021		Períodos seguintes			Ano 2025			
					Dotação atual	Dotação corrigida	Ano 2022	Ano 2023	Ano 2024				Ano 2025
[1]	[2]	[3]	[4]	[5]	[6]	[7]	[8]	[9]	[10]	[11]	[12]	[13]	
2	2019/30	Requalificação do Cemitério, Capela de S. Dionísio	01/2019	12/2021	30 000,00	30 000,00	0,00	0,00	0,00	0,00	0,00	0,00	0,00
2	2019/31	Reconstrução da Capela da Adega	01/2019	12/2021	20 000,00	20 000,00	0,00	0,00	0,00	0,00	0,00	0,00	0,00
3	2016/17	Áreas de localização empresarial	01/2016	12/2021	35 000,00	58 500,00	0,00	0,00	0,00	0,00	0,00	0,00	23 500,00
3	2019/32	Requalificação da Zona Industrial de Pedrogão Grande - Delimitação física	01/2019	12/2023	1,00	1,00	25 000,00	25 000,00	0,00	0,00	0,00	0,00	0,00
3	2015/3	Programa Pedrogão Grande sustentável	01/2015	12/2026	17 500,00	24 500,00	17 625,00	12 751,00	12 879,00	13 008,00	0,00	0,00	7 000,00
3	2015/57	Conservação e beneficiação de estradas, arruamentos e caminhos municipais	01/2015	12/2026	275 000,00	421 000,00	328 750,00	280 528,00	350 894,00	422 611,00	0,00	0,00	146 000,00
3	2018/1	Ponte do Milreu	01/2018	12/2022	1,00	1,00	20 000,00	0,00	0,00	0,00	0,00	0,00	0,00
3	2019/33	Caminho Turístico do Vale de Góis e Albufeira	01/2019	12/2022	1,00	1,00	80 000,00	0,00	0,00	0,00	0,00	0,00	0,00
3	2020/56	Sinalização de trânsito e da rede viária	01/2020	12/2026	15 000,00	15 000,00	15 150,00	15 302,00	15 455,00	15 610,00	0,00	0,00	0,00
3	2014/18	Requalificação de Mercados no concelho	01/2014	12/2021	50 000,00	50 000,00	0,00	0,00	0,00	0,00	0,00	0,00	0,00
3	2019/34	Requalificação do Mercado Municipal	01/2019	12/2022	75 000,00	75 000,00	5 000,00	0,00	0,00	0,00	0,00	0,00	0,00
3	2015/2	Programa de Valorização Turística	01/2015	12/2026	4 500,00	4 500,00	7 020,00	2 040,00	2 060,00	2 080,00	0,00	0,00	0,00
3	2015/63	Criação e manutenção de percursos pedestres	01/2015	12/2026	7 500,00	7 500,00	2 500,00	2 525,00	2 550,00	2 576,00	0,00	0,00	0,00
3	2017/2	Posto de Informação turística	01/2017	12/2022	50 000,00	26 205,00	30 000,00	0,00	0,00	0,00	0,00	0,00	-23 795,00
3	2019/35	Parque de Caravanismo	01/2019	12/2022	60 000,00	60 000,00	200 000,00	0,00	0,00	0,00	0,00	0,00	0,00
3	2019/36	Parque de BTT/Arborismo	01/2019	12/2023	12 500,00	12 500,00	100 000,00	100 000,00	0,00	0,00	0,00	0,00	0,00
3	2020/110	Reabilitação de Zonas Ribeirinhas	01/2020	12/2026	7 500,00	2 500,00	7 575,00	7 651,00	7 728,00	7 805,00	0,00	0,00	-5 000,00
3	2020/111	Programa Integrado de Valorização Turística da Albufeira do Cabril	01/2020	12/2022	802 500,00	419 317,06	500 682,94	0,00	0,00	0,00	0,00	0,00	-383 182,94
3	2020/112	Piscina Flutuante na Albufeira do Cabril	01/2020	12/2022	1 000,00	1 000,00	250 000,00	0,00	0,00	0,00	0,00	0,00	0,00
3	2020/113	Conservação e Restauro da Ponte Filipina	01/2020	12/2021	1,00	1,00	0,00	0,00	0,00	0,00	0,00	0,00	0,00
3	2018/18	Requalificação da Praia Fluvial e zona ribeirinha de Mega Fundeira	01/2018	12/2022	1,00	1,00	10 000,00	0,00	0,00	0,00	0,00	0,00	0,00
3	2019/37	Gabinete de Apoio ao Emigrante e ao Empreendedorismo	01/2019	12/2026	7 500,00	5 000,00	7 575,00	7 651,00	7 728,00	7 805,00	0,00	0,00	-2 500,00
Total:					4 147 086,00	3 707 953,06	4 640 086,94	3 026 440,00	1 136 922,00	1 005 007,00	1 005 007,00	0,00	-439 132,94



4
18
4
17
F.
18
D2
M
M
M

Anexo IV – Operações de Tesouraria

Operações de Tesouraria

Município de Pedrogão Grande

Ano: 2021

(unidade: EUR)

Código	CONTAS	Designação	SALDO GERÊNCIA ANTERIOR		MOVIMENTO ANUAL		SALDO GERÊNCIA SEGUINTE	
			Devedor	Credor	Devedor	Credor	Devedor	Credor
277111000042	FRANCISCO GADANHA D. DIAS			420,12				420,12
277111000268	TERCENTRO - Terraplanagens do Centro, Lda			1 600,50	1 440,45			160,05
277111000795	JOPONTE-Constuições, SA			5 958,79				5 958,79
277111000874	CONSTRUÇÕES J.J.R. & FILHOS, S.A.			1 353,51	812,10			541,41
277111001163	ALVAPE - CONSTRUÇÃO E OBRAS PÚBLICAS, LDA.			19 284,57				19 284,57
277111001219	CONSTRUÇÕES PAVIDRENO - C.C.O.P.,LDA			320,27				320,27
277111001354	GADANHA PAVIMENTOS, LDA			1 175,60	705,36	3 189,20		3 659,44
277111001443	TRANSPORTES JORGE MANUEL FERREIRA, LDA.			17 570,76	10 713,13			6 857,63
277111001758	VIAS E ESGUIAS - Construções Unipessoal, Lda			6 099,39	4 096,59	2 382,70		4 385,50
277111001961	Empripar - Obras Públicas e Privadas, S.A.			13 164,67	13 164,66			0,01
277111002071	SOLERCINE - projectos e Equipamentos Cinematográfí			13 182,02				13 182,02
277111002171	JRSF - Joaquim Rodrigues da Silva & Filhos, Lda.			2 498,30	936,86			1 561,44
277111002233	GADANHA 2 - CONSTRUÇÕES, LDA.			3 927,96	3 792,51			135,45
277111002246	ODRAUDE - Construção Civil e Obras Públicas, Lda.			298,00	268,20	1 490,00		1 519,80
277111002410	SEGMENTOPROVAVEL - Serviços e Manutenção, Lda			20 337,29				20 337,29
277111002634	Fernando dos Santos José,Lda.			234,00	87,75			146,25
277111002696	NORTEJUVIL - SOCIEDADE DE CONSTRUÇÃO, LDA.			2 732,51				2 732,51
277111002697	CONSTRUÇÕES ARMANDO & CAETANO, LDA.			12 675,36	7 540,47	3 942,53		9 077,42
277111002801	AMBIENTI D'INTERNI UNIPESOAAL, LDA.			9 235,08	5 541,05			3 694,03
277111002833	Floresta Bem Cuidada, Lda			56 007,78	8 611,25			47 396,53
277111003050	Contec - Construção e Engenharia, S.A.			7 098,41	9 352,85	2 254,44		
277111003232	REVIVIS - Reabilitação, Restauro e Construção, Lda.					119,36		119,36
277111003238	In Situ - Conservação de Bens Culturais, Lda					3 098,93		3 098,93
278929190127	SEF			497,10	1 157,78	771,77		111,09
2789291901281	Junta de Freguesia de Pedrogão Grande				1 319,03	1 319,03		
2789291901282	Junta de Freguesia de Vila Facaia				382,11			382,11
2789291901283	Junta de Freguesia da Graça				379,45	379,45		

Operações de Tesouraria

Município de Pedrogão Grande

Ano: 2021
(unidade: EUR)

Código	CONTAS	Designação	SALDO GERÊNCIA ANTERIOR		MOVIMENTO ANUAL		SALDO GERÊNCIA SEGUINTE	
			Devedor	Credor	Devedor	Credor	Devedor	Credor
27892919012871	Telemóveis - Comunicações			408,35				408,35
27892919012872	Telemóveis - Equipamentos			7,99				7,99
2789291901288	Inspeção periódicas elevadores			67,65				67,65
2789291901294	OT's a Regularizar			17 401,91				17 401,91
2789291901295	Censos 2021				15 000,00		15 000,00	
	TOTAL		0,00	213 557,89	85 301,60	34 329,52	0,00	162 585,81



Am F. B.
H.
A. K.

Anexo IV – Operações de Tesouraria (Orçamentais)

Operações Tesouraria (Tribunal de Contas)

Município de Pedrogão Grande

(designação da autarquia local)

Ano: 2021

Período: Prestação Contas

Código Conta	Saldo Inicial	Recebimentos	Pagamentos	Saldo Final
07.1.1 / 07.2.1 - Recebimentos / pagamentos por Intermediação de fundos	564,75	2 852,36	3 238,37	178,74
07.1.2.1.1 / 07.2.2.1.1 - Autarquias Locais	0,00	0,00	0,00	0,00
07.1.2.1.2 / 07.2.2.1.2 - Entidade Contabilística Estado	0,00	0,00	0,00	0,00
07.1.2.1.3 / 07.2.2.1.3 - Região Autónoma Açores	0,00	0,00	0,00	0,00
07.1.2.1.4 / 07.2.2.1.4 - Região Autónoma Madeira	0,00	0,00	0,00	0,00
07.1.2.1.9 / 07.2.2.1.9 - Outras entidades beneficiárias	0,00	0,00	0,00	0,00
07.1.2.2 / 07.2.2.2 - Receita não Fiscal	0,00	0,00	0,00	0,00
07.1.3 / 07.2.3 - Constituição e reforço/devolução de caucões e garantias	195 174,89	16 477,16	67 063,23	144 588,82
07.1.4 / 07.2.4 - Cobrança/Entrega de recursos próprios europeus	0,00	0,00	0,00	0,00
07.1.5 / 07.2.5 - Receção/receitas de receitas próprias – duplo cabimento	0,00	0,00	0,00	0,00
07.1.6 / 07.2.6 - Retenções - Transição para o SNC-AP	0,00	0,00	0,00	0,00
07.2.8- Conversão de operações de tesouraria em receita orçamental	0,00	0,00	0,00	0,00
07.1.9 / 07.2.9 - Outras receitas/despesas de operações tesouraria	17 818,25	15 000,00	15 000,00	17 818,25
Totais gerais:	213 557,89	34 329,52	85 301,60	162 585,81

Handwritten signatures and initials in blue ink at the top of the page.



com
4/17
A. J. J.
R. B.
R. B.

Anexo V – Contratação Administrativa – Situação dos contratos



Car. J.
4/11/11
18/11/11
M. A. M.

Anexo V – Contratação Administrativa – Adjudicações por tipo de procedimento

159
 143
 9
 AA.
 J. J. J.

MUNICÍPIO DE PEDRÓGÃO GRANDE
 (Designação da entidade local)

Gerência 1 de Janeiro a 31 de Dezembro de 2021

Unidade: EURO

Tipo de Contrato	Contratos Fixos		Contratos Abertos por Preço Globalizado		Processamento de Propostas		Diálogo Competitivo		Ajuste Global		Consulta Prévia		Resposta para a proposta		Total	
	Núm. Dos Contratos	Preço Contratual	Núm. Dos Contratos	Preço Contratual	Núm. Dos Contratos	Preço Contratual	Núm. Dos Contratos	Preço Contratual	Núm. Dos Contratos	Preço Contratual	Núm. Dos Contratos	Preço Contratual	Núm. Dos Contratos	Preço Contratual	Núm. Dos Contratos	Preço Contratual
Empreitada de Obras Públicas	1	408 844,77	0	0,00	0	0,00	0	0,00	2	27 678,72	0	0,00	0	0,00	3	436 523,49
Aquisição de Serviços	0	0,00	0	0,00	0	0,00	0	0,00	17	261 447,21	6	199 202,46	0	0,00	23	460 649,69
Locação ou Aquisição de Bens Móveis	0	0,00	0	0,00	0	0,00	0	0,00	7	153 469,00	0	0,00	0	0,00	7	153 469,00
Concessão de Obras Públicas	0	0,00	0	0,00	0	0,00	0	0,00	0	0,00	0	0,00	0	0,00	0	0,00
Concessão de Serviços Públicos	0	0,00	0	0,00	0	0,00	0	0,00	0	0,00	0	0,00	0	0,00	0	0,00
Sociedade	0	0,00	0	0,00	0	0,00	0	0,00	0	0,00	0	0,00	0	0,00	0	0,00
Outros	0	0,00	0	0,00	0	0,00	0	0,00	0	0,00	0	0,00	0	0,00	0	0,00
TOTAL		408 844,77		0,00		0,00		0,00		442 594,93		199 202,46		0,00		1 330 442,18

O Comissário Público,
André F. J. Santos

O Órgão de Gestão,



9
F. 18
46
A
D. 2
L. 16

Anexo VI – Transferências e Subsídios – Receita

TRANSFERÊNCIAS E SUBSÍDIOS - RECEBIDOS

MUNICÍPIO DE PEDROGÃO GRANDE

(Designação da autarquia local)

Ano 2024

Tipo de Receita	Disposições Legais (1)	Finalidade (2)	Entidade Financiadora (3)	Receita Prevista (4)	Receita Recebida (5)	Receita Prevista e não Recebida (6)=(4)-(5)	Devolução Ocorrida no Exercício (7)	Obs.
060307 - Serviços e Fundos Autónomos		Contrato Programa de Financiamento para a realização do Investimento "Transformação da Paisagem dos Territórios de Florestas Vulneráveis" Enquadrado no PRR -AIGP da Ribeira de Moga	Fundo Ambiental	7 792,00	7 792,00	0,00	0,00	
060307 - Serviços e Fundos Autónomos		Apoio ao Funcionamento do Gabinete Técnico Florestal	Fundo Florestal Permanente	5 308,96	5 308,96	0,00	0,00	
060301 - Estado	Despacho Conjunto n.º 562/01	Protocolo de Cooperação - Despacho Conjunto 562/01, no âmbito do apoio ao funcionamento das CPCJ	CNPDPCC - DF - Divisão de Contabilidade e Finança	11 849,52	11 849,52	0,00	0,00	
060301 - Estado	Lei n.º 2/2020, de 31 de março de 2020	Fundo de Equilíbrio Financeiro	DIREÇÃO GERAL DAS AUTARQUIAS LOCAIS	3 843 492,00	3 843 492,00	0,00	0,00	
060301 - Estado	Lei n.º 2/2020, de 31 de março de 2020	Fundo Social Municipal	DIREÇÃO GERAL DAS AUTARQUIAS LOCAIS	69 626,00	69 626,00	0,00	0,00	
060301 - Estado	Lei n.º 2/2020, de 31 de março de 2020	Participação no IVA - Artigo 26/A da Lei n.º 73/2013	DIREÇÃO GERAL DAS AUTARQUIAS LOCAIS	59 718,12	59 718,12	0,00	0,00	
060301 - Estado	Despacho n.º 9265-B/2013, de 15 de julho	DGEste- Contrato de Cooperação das Atividades de Animação e de Apoio à Família - Ensino Pré-Escolar	DIREÇÃO GERAL DOS ESTABELECIMENTOS ESCOLARES- Direção de Serv.da Região Centro	12 540,00	12 540,00	0,00	0,00	
060301 - Estado	Despacho n.º 9265-B/2013, de 15 de julho	DGEste - Acordo de Cooperação - Assistentes Operacionais Ensino Pré-Escolar	DIREÇÃO GERAL DOS ESTABELECIMENTOS ESCOLARES- Direção de Serv.da Região Centro	15 303,25	15 303,25	0,00	0,00	
060301 - Estado	Despacho n.º 22254/2005, de 25 de outubro	DGEste- Pagamento do Programa Generalização de Fornecimento de refeições para os alunos 1.º CEB	DIREÇÃO GERAL DOS ESTABELECIMENTOS ESCOLARES- Direção de Serv.da Região Centro	2 390,96	2 390,96	0,00	0,00	
060301 - Estado	Portaria n.º 128/2009, de 30 de janeiro, alterada pela Portaria n.º 20-B/2014, de 30 de janeiro	Processo n.º 097/CEH/20	Instituto Emprego Formação Profissional	2 948,82	2 948,82	0,00	0,00	
060301 - Estado	Portaria n.º 128/2009, de 30 de janeiro, alterada pela Portaria n.º 20-B/2014, de 30 de janeiro	Processo n.º 121/CEH/20	Instituto Emprego Formação Profissional	2 552,13	2 552,13	0,00	0,00	
060301 - Estado	Portaria n.º 128/2009, de 30 de janeiro, alterada pela Portaria n.º 20-B/2014, de 30 de janeiro	Processo n.º 098/CEH/20	Instituto Emprego Formação Profissional	1 860,57	1 860,57	0,00	0,00	
		Total de Transferências Correntes		4 035 382,33	4 035 382,33	0,00	0,00	
100307 - Estado - Particip. Comunitaria projetos co-financiados	CENTRO-06-1406-FEDER-000082	Mobilidade Urbana Sustentável do Centro da Vila	Agência para o Desenvolvimento e Coesão, I.P.	70 877,87	70 877,87	0,00	0,00	
100307 - Estado - Particip. Comunitaria projetos co-financiados	CENTRO-07-2316-FEDER-000233	Requalificação do Centro da Vila de Pedrógão Grande	Agência para o Desenvolvimento e Coesão, I.P.	265 602,11	265 602,11	0,00	0,00	
100307 - Estado - Particip. Comunitaria projetos co-financiados	CENTRO-07-2316-FEDER-000135	Regeneração de áreas afetadas pelos incêndios	Agência para o Desenvolvimento e Coesão, I.P.	51 554,94	51 554,94	0,00	0,00	
100307 - Estado - Particip. Comunitaria projetos co-financiados	CENTRO-07-2316-FEDER-000138	Rede de Distribuição de Água - Reposição de Infraestruturas Afetadas	Agência para o Desenvolvimento e Coesão, I.P.	130 070,57	130 070,57	0,00	0,00	
100307 - Estado - Particip. Comunitaria projetos co-financiados	CENTRO-02-0853-FEDER-000015	Área de Localização Empresarial de Pedrógão Grande	Agência para o Desenvolvimento e Coesão, I.P.	307 331,02	307 331,02	0,00	0,00	

TRANSFERÊNCIAS E SUBSÍDIOS - RECEBIDOS

MUNICÍPIO DE PEDROGÃO GRANDE

(Designação da autarquia local)

Ano 2021

(Unidade: EURO)

Am... 13

Tipo de Receita	Disposições Legais (1)	Finalidade (2)	Entidade Financiadora (3)	Receita Prevista (4)	Receita Recebida (5)	Receita Prevista e não Recebida (6)=(4)-(5)	Devolução Ocorrida no Exercício (7)	Obs.
100307 - Estado - Particip. Comunitaria projetos co-financiados	CENTRO-05-4842-FEDER-000039	Centro de Saúde de Pedrogão Grande	Agência para o Desenvolvimento e Coesão, I.P.	30 727,01	30 727,01	0,00	0,00	
100307 - Estado - Particip. Comunitaria projetos co-financiados	Operação PDR2020-8.1.4-HEADER-040393	Medidas de Estabilização de Emergência Pós-Incêndio	Instituto de Financiamento da Agricultura e Pescas, I.P.	591 321,64	591 321,64	0,00	0,00	
100301 - Estado	FEM - Fundo de Emergência Municipal	Contrato de Auxílio Financeiro de "Atribuição de apoio financeiro pelo Fundo de Emergência Municipal para reparação dos danos em infraestruturas e equipamentos municipais provocados pelas depressões Elsa e Fabian"	DIREÇÃO GERAL DAS AUTARQUIAS LOCAIS	158 479,74	158 479,74	0,00	0,00	
100301 - Estado	Lei n.º 2/2020, de 31 de março de 2020	Fundo de Equilíbrio Financeiro	DIREÇÃO GERAL DAS AUTARQUIAS LOCAIS	427 055,00	427 055,00	0,00	0,00	
100301 - Estado	Lei n.º 2/2020, de 31 de março de 2020	N.º 3, do artigo n.º 35, da Lei n.º 73/2013	DIREÇÃO GERAL DAS AUTARQUIAS LOCAIS	426 576,00	426 576,00	0,00	0,00	
100308 - Serviços e Fundos Autónomos	Linha de Apoio à Valorização Turística do Interior - PO43519	Parque de Autocaravanismo da Graça	Turismo de Portugal, IP	8 222,26	8 222,26	0,00	0,00	
Total de Transferências Capital				2 467 818,16	2 467 818,16	0,00	0,00	
Total de Subsídios				0,00	0,00	0,00	0,00	
Total de Transferências e Subsídios Recebidos - 2020				6 503 200,49	6 503 200,49	0,00	0,00	



Handwritten notes in blue ink, including the number 477, a signature, and the name A. L. L.

Anexo VIII – Transferências e Subsídios - Despesa

TRANSFERÊNCIAS E SUBSÍDIOS - CONCEDIDOS

MUNICÍPIO DE PEDROGÃO GRANDE

(Designação da autarquia local)

Ano 2021

Do período findo em 31 de Dezembro

(Unidade: EURO)

Tipo de Despesa	Disposições Legais	Finalidade	Entidade Beneficiária	Despesas Orçamentadas	Despesas Autorizadas	Despesas Pagas	Despesas Autorizadas e não Pagas	Devolução Ocorrida no Exercício	Obs.
040701 - Instituições sem fins lucrativos	Lei n.º 75/2013, de 12 de setembro	Apoio de Natureza Financeira à Atividade Regular, conforme deliberação do Executivo Municipal de 09 de abril de 2021.	Associação de Melhoramentos, Cultura e Recreio dos Pesos, Tojeira e Vale Alvares	235 558,00	750,00	750,00	0,00	0,00	
040501 - Continente	Lei n.º 75/2013, de 12 de setembro	Protocolo no âmbito de aquisição de testes rápidos (covid 19), conforme deliberação do Executivo Municipal de 14 de fevereiro de 2021.	CIMRL - COMUNIDADE INTERMUNICIPAL DA REGIÃO DE LEIRIA	123 724,00	4 420,00	4 420,00	0,00	0,00	
040501 - Continente	Lei n.º 75/2013, de 12 de setembro	Protocolo de Colaboração Rede Cultural - Bienal Ibérica de Património Cultural, conforme deliberação do Executivo Municipal de 25 de novembro de 2021.	CIMRL - COMUNIDADE INTERMUNICIPAL DA REGIÃO DE LEIRIA	123 724,00	1 145,26	1 145,26	0,00	0,00	
040501 - Continente	Lei n.º 75/2013, de 12 de setembro	Protocolo de Colaboração - Aquisição de Serviços para Renovação do Datacenter conforme deliberação do Executivo Municipal de 25 de novembro de 2021.	CIMRL - COMUNIDADE INTERMUNICIPAL DA REGIÃO DE LEIRIA	123 724,00	856,67	856,67	0,00	0,00	
040501 - Continente	Lei n.º 75/2013, de 12 de setembro	Protocolo Cooperação Valorização e Promoção Património Natural Região de Leiria, conforme deliberação do Executivo Municipal de 11 de novembro de 2021	CIMRL - COMUNIDADE INTERMUNICIPAL DA REGIÃO DE LEIRIA	123 724,00	4 433,56	4 433,56	0,00	0,00	
040501 - Continente	Lei n.º 75/2013, de 12 de setembro	Acordo de Execução entre o Município e a Junta de Freguesia, conforme deliberação do Executivo Municipal de 27 de fevereiro de 2014.	JUNTA DE FREGUESIA DA GRAÇA	123 724,00	10 000,00	10 000,00	0,00	0,00	
040501 - Continente	Lei n.º 75/2013, de 12 de setembro	Apoio Financeiro às Freguesias no âmbito da Prevenção e Contenção da Pandemia Covid-19, conforme deliberação aprovada em Assembleia Municipal de 28 de abril de 2021.	JUNTA DE FREGUESIA DA GRAÇA	123 724,00	15 000,00	15 000,00	0,00	0,00	
040501 - Continente	Lei n.º 75/2013, de 12 de setembro	Apoio Financeiro Extraordinário conforme deliberação do Executivo Municipal de 30 de agosto de 2021.	JUNTA DE FREGUESIA DA GRAÇA	123 724,00	2 223,89	2 223,89	0,00	0,00	
040501 - Continente	Lei n.º 75/2013, de 12 de setembro	Acordo de Execução entre o Município e a Junta de Freguesia, conforme deliberação do Executivo Municipal de 27 de fevereiro de 2014.	JUNTA DE FREGUESIA DE PEDROGÃO GRANDE	123 724,00	10 000,00	10 000,00	0,00	0,00	
040501 - Continente	Lei n.º 75/2013, de 12 de setembro	Apoio Financeiro às Freguesias no âmbito da Prevenção e Contenção da Pandemia Covid-19, conforme deliberação aprovada em Assembleia Municipal de 28 de abril de 2021.	JUNTA DE FREGUESIA DE PEDROGÃO GRANDE	123 724,00	15 000,00	15 000,00	0,00	0,00	
040501 - Continente	Lei n.º 75/2013, de 12 de setembro	Acordo de Execução entre o Município e a Junta de Freguesia, conforme deliberação do Executivo Municipal de 27 de fevereiro de 2014.	JUNTA DE FREGUESIA DE VILA FAÇAIA	123 724,00	10 000,00	10 000,00	0,00	0,00	
040501 - Continente	Lei n.º 75/2013, de 12 de setembro	Apoio Financeiro às Freguesias no âmbito da Prevenção e Contenção da Pandemia Covid-19, conforme deliberação aprovada em Assembleia Municipal de 28 de abril de 2021.	JUNTA DE FREGUESIA DE VILA FAÇAIA	123 724,00	15 000,00	15 000,00	0,00	0,00	
040701 - Instituições sem fins lucrativos	Lei n.º 75/2013, de 12 de setembro	Apoio de Natureza Financeira à Atividade Regular, conforme deliberação do Executivo Municipal de 30 de dezembro de 2020.	ASS. DE MELHOR., CULTURA E RECREIO DERREADA CIMEIRA	235 558,00	750,00	750,00	0,00	0,00	
040701 - Instituições sem fins lucrativos	Lei n.º 75/2013, de 12 de setembro	Apoio de Natureza Financeira à Atividade Regular, conforme deliberação do Executivo Municipal de 30 de dezembro de 2020.	Associação Cultural, Recreativa e Melhoramentos de São Pedro do Mosteiro	235 558,00	750,00	750,00	0,00	0,00	
040701 - Instituições sem fins lucrativos	Lei n.º 75/2013, de 12 de setembro	Apoio Financeiro destinado à Dinamização do Benfita Escola de Futebol de Pedrogão Grande, conforme deliberação do Executivo Municipal de 30 abril de 2021 e de 10 de setembro de 2021.	Associação de Lazer, Desporto e Cultura - Red School Associação	235 558,00	17 001,49	17 001,49	0,00	0,00	

TRANSFERÊNCIAS E SUBSÍDIOS - CONCEDIDOS

MUNICÍPIO DE PEDRÓGÃO GRANDE
(Designação da autarquia local)

Ano 2021

Do período findo em 31 de Dezembro

(Unidade: EURO)

Tipo de Despesa	Disposições Legais	Finalidade	Entidade Beneficiária	Despesas Orçamentadas	Despesas Autorizadas	Despesas Pagas	Despesas Autorizadas e não Pagas	Devolução Ocorrida no Exercício	Obs.
040701 - Instituições sem fins lucrativos	Lei n.º 75/2013, de 12 de setembro	Apoio de Natureza Financeira à Atividade Regular, conforme deliberação do Executivo Municipal de 09 de abril de 2021.	Associação de Iniciativas e Melhoramentos de Troviscais	235 558,00	750,00	750,00	0,00	0,00	
040701 - Instituições sem fins lucrativos	Lei n.º 75/2013, de 12 de setembro	Apoio de Natureza Financeira à Atividade Regular, conforme deliberação do Executivo Municipal de 30 de abril de 2021.	Associação de Melhoramentos, Cultura e Recreio do Lugar de Mega Fundeira	235 558,00	750,00	750,00	0,00	0,00	
040701 - Instituições sem fins lucrativos	Lei n.º 75/2013, de 12 de setembro	Apoio de Natureza Financeira à Atividade Regular, conforme deliberação do Executivo Municipal de 30 de dezembro de 2020.	ASSOCIAÇÃO DE MELHORAMENTOS, CULTURA E RECREIO DE LOURICEIRA	235 558,00	750,00	750,00	0,00	0,00	
040701 - Instituições sem fins lucrativos	Lei n.º 75/2013, de 12 de setembro	Apoio de Natureza Financeira à Atividade Regular, conforme deliberação do Executivo Municipal de 25 de fevereiro de 2021.	ASSOCIAÇÃO HUMANITÁRIA DOS BOMBEIROS VOLUNTÁRIOS DE PEDRÓGÃO GRANDE	235 558,00	48 000,00	48 000,00	0,00	0,00	
040701 - Instituições sem fins lucrativos	Lei n.º 75/2013, de 12 de setembro	Apoio financeiro destinado ao enquadramento de pessoal destinado a integrar as EIP'S.	ASSOCIAÇÃO HUMANITÁRIA DOS BOMBEIROS VOLUNTÁRIOS DE PEDRÓGÃO GRANDE	235 558,00	36 200,00	33 420,46	2 779,54	0,00	
040701 - Instituições sem fins lucrativos	Lei n.º 75/2013, de 12 de setembro	Apoio de Natureza Financeira à Atividade Regular, conforme Reunião Ordinária do Executivo Municipal de 11 de dezembro de 2020.	Associação de Melhoramentos, Cultura e Recreio de Escalos Cimeiros	235 558,00	750,00	750,00	0,00	0,00	
040701 - Instituições sem fins lucrativos	Lei n.º 75/2013, de 12 de setembro	Apoio de Natureza Financeira à Atividade Regular, conforme deliberação do Executivo Municipal de 14 de maio de 2021.	Associação de Melhoramentos, Cultura e Recreio de Escalos Cimeiros	235 558,00	750,00	750,00	0,00	0,00	
040701 - Instituições sem fins lucrativos	Lei n.º 75/2013, de 12 de setembro	Apoio de Natureza Financeira à Atividade Regular, conforme deliberação do Executivo Municipal de 14 de maio de 2021.	Grupo Motard Rodas do Zêzere	235 558,00	750,00	750,00	0,00	0,00	
040701 - Instituições sem fins lucrativos	Lei n.º 75/2013, de 12 de setembro	Apoio financeiro para a realização da 1ª e 2ª prova do circuito embarcado da BNP, conforme deliberação do Executivo Municipal de 12 de março de 2021.	Bass Nation Portugal - Associação de Pesca Desportiva	235 558,00	3 500,00	3 500,00	0,00	0,00	
040701 - Instituições sem fins lucrativos	Lei n.º 75/2013, de 12 de setembro	Apoio de Natureza Financeira à Atividade Regular, conforme deliberação do Executivo Municipal de 09 de abril de 2021.	C.N.E - AGRUPAMENTO 1193 - PEDRÓGÃO GRANDE	235 558,00	750,00	750,00	0,00	0,00	
040701 - Instituições sem fins lucrativos	Lei n.º 75/2013, de 12 de setembro	Apoio de Natureza Financeira à Atividade Regular, Academia Sénior e Aquisição de EIP'S, conforme deliberação do Executivo Municipal de 12 de março de 2021	Santa Casa da Misericórdia de Pedrógão Grande	235 558,00	15 000,00	15 000,00	0,00	0,00	
040701 - Instituições sem fins lucrativos	Lei n.º 75/2013, de 12 de setembro	Apoio Financeiro conforme deliberação do Executivo Municipal de 30 de julho de 2021.	UNICEF Portugal	235 558,00	73,14	73,14	0,00	0,00	
040701 - Instituições sem fins lucrativos	Lei n.º 75/2013, de 12 de setembro	Apoio Financeiro conforme deliberação do Executivo Municipal de 11 de junho de 2021.	APARF- Associação Portuguesa Amigos de Raoul Follereau	235 558,00	50,00	50,00	0,00	0,00	
040701 - Instituições sem fins lucrativos	Lei n.º 75/2013, de 12 de setembro	Apoio de Natureza Financeira à Atividade Regular, conforme deliberação do Executivo Municipal de 25 de fevereiro de 2021.	AVIPG - Associação de Vítimas do Incêndio de Pedrógão Grande	235 558,00	750,00	750,00	0,00	0,00	

TRANSFERÊNCIAS E SUBSÍDIOS - CONCEDIDOS

MUNICÍPIO DE PEDROGÃO GRANDE

(Designação da autarquia local)

Ano 2021

Do período findo em 31 de Dezembro

Tipo de Despesa	Disposições Legais	Finalidade	Entidade Beneficiária	Despesas Orçamentadas	Despesas Autorizadas	Despesas Pagas	Despesas Autorizadas e não Pagas	Devolução Ocorrida no Exercício	Obs.
040701 - Instituições sem fins lucrativos	Lei n.º 75/2013, de 12 de setembro	Apoyo de Natureza Financeira à Atividade Regular, conforme deliberação do Executivo Municipal de 30 de julho de 2021.	COMISSÃO DE MELHORAMENTOS DE ESCALOS DO MEIO	235 558,00	750,00	750,00	0,00	0,00	
040701 - Instituições sem fins lucrativos	Lei n.º 75/2013, de 12 de setembro	Apoyo de Natureza Financeira à Atividade Regular, conforme deliberação do Executivo Municipal de 12 de fevereiro de 2021.	FILARMONICA PEDROGUENSE	235 558,00	12 500,00	12 500,00	0,00	0,00	
040701 - Instituições sem fins lucrativos	Lei n.º 75/2013, de 12 de setembro	Apoyo Extraordinário para a aquisição de novo fardamento, conforme deliberação do Executivo Municipal de 14 de maio de 2021.	FILARMONICA PEDROGUENSE	235 558,00	6 156,15	6 156,15	0,00	0,00	
040701 - Instituições sem fins lucrativos	Lei n.º 75/2013, de 12 de setembro	Apoyo Financeiro para a manutenção do apoio aos alunos do 9.º ano do Agrupamento de Escolas de Pedrogão Grande, conforme deliberação do Executivo Municipal de 10 de agosto de 2021.	Associação de Pais e Encarregados de Educação dos Alunos A.E.P.G.	235 558,00	2 310,00	2 310,00	0,00	0,00	
040701 - Instituições sem fins lucrativos	Lei n.º 75/2013, de 12 de setembro	Apoyo de Natureza Financeira à Atividade Regular, conforme deliberação do Executivo Municipal de 09 e de 30 de abril de 2021.	RECREIO PEDROGUENSE	235 558,00	23 519,41	23 519,41	0,00	0,00	
040701 - Instituições sem fins lucrativos	Lei n.º 75/2013, de 12 de setembro	Aprovação do pagamento de montante devido a reajuste de protocolo relativo à época desportiva 2018/2019, conforme deliberação do Executivo Municipal de 09 de julho de 2021.	RECREIO PEDROGUENSE	235 558,00	6 000,00	6 000,00	0,00	0,00	
040802 - Outras	Despacho n.º 8452-A/2015, de 31 de julho	Ação Social Escolar - Ano letivo 2021/2022, conforme deliberação do Executivo Municipal de 25 de novembro de 2021.	Sofia Alexandra Lapa Santos	50 050,00	9,65	9,65	0,00	0,00	
040802 - Outras	Despacho n.º 8452-A/2015, de 31 de julho	Ação Social Escolar - Ano letivo 2020/2021, conforme deliberação do Executivo Municipal de 26 de novembro de 2020.	Sónia Patricia Fernandes Moreira	50 050,00	8,00	8,00	0,00	0,00	
040802 - Outras	Despacho n.º 8452-A/2015, de 31 de julho	Ação Social Escolar - Ano letivo 2020/2021, conforme deliberação do Executivo Municipal de 26 de novembro de 2020.	Liliana Rafaela Simões Bernardo	50 050,00	16,00	16,00	0,00	0,00	
040802 - Outras	Despacho n.º 8452-A/2015, de 31 de julho	Ação Social Escolar - Ano letivo 2020/2021, conforme deliberação do Executivo Municipal de 26 de novembro de 2020.	Cláudia Filipa Lopes Meireles Araujo	50 050,00	16,00	16,00	0,00	0,00	
040802 - Outras	Despacho n.º 8452-A/2015, de 31 de julho	Ação Social Escolar - Ano letivo 2021/2022, conforme deliberação do Executivo Municipal de 25 de novembro de 2021.	Cláudia Filipa Lopes Meireles Araujo	50 050,00	16,00	16,00	0,00	0,00	
040802 - Outras	Despacho n.º 8452-A/2015, de 31 de julho	Ação Social Escolar - Ano letivo 2021/2022, conforme deliberação do Executivo Municipal de 25 de novembro de 2020.	Tânia Raquel Fontes da Costa	50 050,00	16,00	16,00	0,00	0,00	
040802 - Outras	Despacho n.º 8452-A/2015, de 31 de julho	Ação Social Escolar - Ano letivo 2021/2022, conforme deliberação do Executivo Municipal de 25 de novembro de 2020.	Carla de Jesus da Silva Alves	50 050,00	8,00	8,00	0,00	0,00	
040802 - Outras	Despacho n.º 8452-A/2015, de 31 de julho	Ação Social Escolar - Ano letivo 2020/2021, conforme deliberação do Executivo Municipal de 26 de novembro de 2020.	Carina Sofia Antunes Pires	50 050,00	16,00	16,00	0,00	0,00	
040802 - Outras	Despacho n.º 8452-A/2015, de 31 de julho	Ação Social Escolar - Ano letivo 2021/2022, conforme deliberação do Executivo Municipal de 25 de novembro de 2021.	Ida Maria Dias Abreu	50 050,00	16,00	16,00	0,00	0,00	
040802 - Outras	Lei n.º 75/2013, de 12 de setembro	Aquisição de cadernos de atividades para 1.º Ciclo Ensino Básico - Ano letivo 2021/2022, conforme deliberação do Executivo Municipal de 14 de maio de 2021.	LÁPIS POÉTICOS - UNIPESOAL, LDA	50 050,00	1 477,48	1 477,48	0,00	0,00	

TRANSFERÊNCIAS E SUBSÍDIOS - CONCEDIDOS

MUNICÍPIO DE PEDROGÃO GRANDE

(Designação da autarquia local)

2021

Ano 2021

Do período findo em 31 de Dezembro

(Unidade: EURO)

Tipo de Despesa	Disposições Legais	Finalidade	Entidade Beneficiária	Despesas Orçamentadas	Despesas Autorizadas	Despesas Pagas	Despesas Autorizadas e não Pagas	Devolução Ocorrida no Exercício	Obs.
040802 - Outras	Lei n.º 75/2013, de 12 de setembro	Aquisição de cadernos de atividades para 1.º Ciclo Ensino Básico - Ano letivo 2021/2022, conforme deliberação do Executivo Municipal de 14 de maio de 2021.	PAPELARIA FANEA, LDA	50 050,00	1 460,16	1 460,16	0,00	0,00	
040802 - Outras	Despacho n.º 8452-A/2015, de 31 de julho	Ação Social Escolar - Ano letivo 2020/2021, conforme deliberação do Executivo Municipal de 26 de novembro de 2020.	Rui Manuel Dias Martins	50 050,00	14,69	14,69	0,00	0,00	
040802 - Outras	Despacho n.º 8452-A/2015, de 31 de julho	Ação Social Escolar - Ano letivo 2021/2022, conforme deliberação do Executivo Municipal de 25 de novembro de 2021.	Rui Manuel Dias Martins	50 050,00	16,00	16,00	0,00	0,00	
040802 - Outras	Despacho n.º 8452-A/2015, de 31 de julho	Ação Social Escolar - Ano letivo 2020/2021, conforme deliberação do Executivo Municipal de 26 de novembro de 2020.	Bebiana Filipe Henriques Bernardo	50 050,00	16,00	16,00	0,00	0,00	
040802 - Outras	Despacho n.º 8452-A/2015, de 31 de julho	Ação Social Escolar - Ano letivo 2021/2022, conforme deliberação do Executivo Municipal de 26 de novembro de 2020.	Sandra Cristina Dinis Paiva	50 050,00	7,25	7,25	0,00	0,00	
040802 - Outras	Despacho n.º 8452-A/2015, de 31 de julho	Ação Social Escolar - Ano letivo 2020/2021 e 2021/2022, conforme deliberação do Executivo Municipal de 26 de novembro de 2020 e 25 de novembro de 2021.	Aida Lurdes Martins Vicente	50 050,00	32,00	32,00	0,00	0,00	
040802 - Outras	Despacho n.º 8452-A/2015, de 31 de julho	Ação Social Escolar - Ano letivo 2021/2022, conforme deliberação do Executivo Municipal de 25 de novembro de 2021.	Ana Elisa Jesus Pereira	50 050,00	16,00	16,00	0,00	0,00	
040802 - Outras	Portaria n.º 128/2009, de 30 de janeiro	Contrato Emprego-Inserção - Processo n.º 097/CEI+/20	Ana Filomena Simões Francisco Henriques	50 050,00	4 292,76 €	4 292,76 €	0,00	0,00	
040802 - Outras	Portaria n.º 128/2009, de 30 de janeiro	Contrato Emprego-Inserção - Processo n.º 098/CEI+/20	Brigida Elisio Godinho Oliveira	50 050,00	4 264,14 €	4 264,14 €	0,00	0,00	
040802 - Outras	Portaria n.º 128/2009, de 30 de janeiro	Contrato Emprego-Inserção - Processo n.º 115/CEI+/20	Elisabete Maria Ferreira Marques	50 050,00	723,10 €	723,10 €	0,00	0,00	
040802 - Outras	Portaria n.º 128/2009, de 30 de janeiro	Contrato Emprego-Inserção - Processo n.º 175/CEI+/21	Dídia Domingues de Carvalho	50 050,00	554,25 €	554,25 €	0,00	0,00	
040802 - Outras	Portaria n.º 128/2009, de 30 de janeiro	Contrato Emprego-Inserção - Processo n.º 121/CEI+/20	Ivo Miguel Martins Fonseca	50 050,00	4 316,61 €	4 316,61 €	0,00	0,00	
040802 - Outras	Portaria n.º 128/2009, de 30 de janeiro	Contrato Emprego-Inserção - Processo n.º 113/CEI+/20	Jose Alberto da Silva Fernandes	50 050,00	1 508,21 €	1 508,21 €	0,00	0,00	
040802 - Outras	Portaria n.º 128/2009, de 30 de janeiro	Contrato Emprego-Inserção - Processo n.º 113/CEI+/20	Maria Filomena Silva Antunes	50 050,00	1 341,52 €	1 341,52 €	0,00	0,00	
040802 - Outras	Portaria n.º 128/2009, de 30 de janeiro	Contrato Emprego-Inserção - Processo n.º 112/CEI+/20	Maria Luísa Pinto Marques	50 050,00	183,16 €	183,16 €	0,00	0,00	
040802 - Outras	Portaria n.º 128/2009, de 30 de janeiro	Contrato Emprego-Inserção - Processo n.º 140/CEI+/21	Maria Helena Antunes dos Santos	50 050,00	956,11 €	956,11 €	0,00	0,00	
040802 - Outras	Portaria n.º 128/2009, de 30 de janeiro	Contrato Emprego-Inserção - Processo n.º 113/CEI+/20	Otilia Maria Matias Jerónimo	50 050,00	1 492,82 €	1 492,82 €	0,00	0,00	
040802 - Outras	Portaria n.º 128/2009, de 30 de janeiro	Contrato Emprego-Inserção - Processo n.º 160/CEI+/20	Tiago João Branco Macedo Pinto	50 050,00	5 394,57 €	5 394,57 €	0,00	0,00	
		Total de Transferências Correntes		409 332,00	295 578,05	292 798,51	2 779,54	0,00	
080501 - Contínente	Lei n.º 75/2013, de 12 de setembro	Contrato Interadministrativo entre o Município e a Junta de Freguesia, conforme deliberação do Executivo Municipal de 24 de abril de 2019.	JUNTA DE FREGUESIA DA GRAÇA	79 500,00	72 000,00	20 000,00	0,00	0,00	
080501 - Contínente	Lei n.º 75/2013, de 12 de setembro	Apoio Financeiro Extraordinário, conforme deliberação do Executivo Municipal de 30/08/2021.	JUNTA DE FREGUESIA DE PEDROGÃO GRANDE	79 500,00	72 000,00	12 000,00	0,00	0,00	

TRANSFERÊNCIAS E SUBSÍDIOS - CONCEDIDOS

MUNICÍPIO DE PEDROGÃO GRANDE

(Designação da autarquia local)

Ano 2021

Do período findo em 31 de Dezembro

		(Unidade: EURO)							
Tipo de Despesa	Disposições Legais	Finalidade	Entidade Beneficiária	Despesas Orçamentadas	Despesas Autorizadas	Despesas Pagas	Despesas Autorizadas e não Pagas	Devolução Ocorrida no Exercício	Obs.
080501 - Contingente	Lei n.º 75/2013, de 12 de setembro	Contrato Interadministrativo entre o Município e a Junta de Freguesia, conforme deliberação do Executivo Municipal de 24 de abril de 2019.	JUNTA DE FREGUESIA DE PEDROGÃO GRANDE	79 500,00	72 000,00	20 000,00	0,00	0,00	
080501 - Contingente	Lei n.º 75/2013, de 12 de setembro	Contrato Interadministrativo entre o Município e a Junta de Freguesia, conforme deliberação do Executivo Municipal de 24 de abril de 2019.	JUNTA DE FREGUESIA DE VILA FAÇAIA	79 500,00	72 000,00	20 000,00	0,00	0,00	
080701 - Instituições sem fins lucrativos	Lei n.º 75/2013, de 12 de setembro	Apoio Extraordinário para aquisição de terreno, conforme deliberação do Executivo Municipal de 09 de julho de 2021.	Associação de Melhoramentos, Cultura e Recreio dos Pesos, Tojeira e Vale Alvares	71 625,00	3 100,00	3 100,00	0,00	0,00	
080701 - Instituições sem fins lucrativos	Lei n.º 75/2013, de 12 de setembro	Atribuição de apoio financeiro no âmbito da sua missão na área da Proteção Civil, conforme deliberação do Executivo Municipal de 25 de fevereiro de 2021.	C.N.E - Agrupamento 1193 Pedrogão Grande	71 625,00	1 345,00	1 345,00	0,00	0,00	
080701 - Instituições sem fins lucrativos	Lei n.º 75/2013, de 12 de setembro	Protocolo de Colaboração - Reconstrução da Capela de Nossa Senhora das Brotas, conforme deliberação de Executivo Municipal de 26 de março de 2021.	Fábrica da Igreja Paroquial da Freguesia da Graça	71 625,00	15 193,72	15 193,72	0,00	0,00	
		Total de Transferências Capital		151 125,00	91 638,72	91 638,72	0,00	0,00	
05010101 - Empresas públicas municipais e intermunicipais	Lei n.º 75/2013, de 12 de setembro	Protocolo ao abrigo do tarifário social, aplicação de tarifas de bonificação, deliberação do Executivo Municipal de 15 de janeiro de 2021.	APIN - Empresa Intermunicipal de Ambiente do Pinhal Interior, EIM, S.A.	45 000,00	45 000,00	25 248,66	19 751,34	0,00	
050803 - Outras	Lei n.º 75/2013, de 12 de setembro	Protocolo ao abrigo do COVID-19, aplicação tarifário bonificado, deliberação do Executivo Municipal de 30 de abril de 2020.	APIN - Empresa Intermunicipal de Ambiente do Pinhal Interior, EIM, S.A.	54 900,00	54 889,16	44 964,06	9 925,10	0,00	
		Total de Subsídios		99 900,00	99 889,16	70 212,72	29 676,44	0,00	
		Total de Transferências e Subsídios Concedidos - 2020		660 357,90	487 105,93	454 649,95	32 455,98	0,00	



9
133
Am. F.
M.
dos Reis

12. OUTROS DOCUMENTOS



Handwritten signatures and initials in blue ink, including 'AMF', 'B', 'H', 'A', 'D', and 'L'.

13.CERTIFICAÇÃO LEGAL CONTAS - INDIVIDUAL

Exmo. Sr.:

António José Ferreira Lopes

Presidente da Câmara

Municipal de Pedrógão Grande

Largo da Devesa, nº 14

3271-909 Pedrógão Grande

ASSUNTO: Parecer e Certificação legal de Contas

Entroncamento, 2022.04.21

Exmo. Senhor Presidente:

Para os devidos efeitos junto anexo Parecer e Certificação Legal das Contas do Município referentes ao ano de 2021

Apresentamos os nossos melhores cumprimentos.

Atentamente

José de Jesus Gonçalves Mendes

Recebi o original
Sandra Martins
27/4/22

RELATÓRIO E PARECER DO REVISOR OFICIAL DE CONTAS

1. Nos termos das disposições legais e estatutárias submetemos à apreciação do Órgão Deliberativo do Município de Pedrógão Grande o nosso parecer sobre os documentos de prestação de contas do **Município de Pedrógão Grande**, referentes ao exercício findo em 31 de dezembro de 2021.
2. Na qualidade de Revisores Oficiais de Contas do Município, emitimos a respetiva Certificação Legal de Contas que para todos os efeitos, aqui se dá como integralmente reproduzida.
3. No âmbito das nossas atribuições e competências acompanhámos a atividade do Município, tendo recebido dos Serviços Administrativos todos os elementos e esclarecimentos que entendemos necessários para o desempenho das nossas funções.

PARECER DA SOCIEDADE DE REVISORES OFICIAIS DE CONTAS

4. Em face do exposto, não tendo tomado conhecimento de violação da lei somos de parecer que:
 - Que a prestação de contas 2021, referente ao exercício findo em 31 de dezembro de 2021, está em condições de ser aprovada pela Assembleia Municipal.

Finalmente, os Revisores Oficiais de Contas desejam agradecer ao órgão Executivo e aos Serviços do Município toda a colaboração prestada no exercício das suas funções.

Entroncamento, 21 de abril de 2022

Rosa Lopes, Gonçalves Mendes & Associados, SROC, Lda.,
representada por



José de Jesus Gonçalves Mendes (ROC n.º 833)

CERTIFICAÇÃO LEGAL DAS CONTAS

RELATO SOBRE A AUDITORIA DAS DEMONSTRAÇÕES FINANCEIRAS

Opinião com reservas

Auditámos as demonstrações financeiras anexas do **Município de Pedrógão Grande**, (a Entidade) que compreendem o balanço em 31 de dezembro de 2021 (que evidencia um total de 33 627 milhares de euros e um total de fundos próprios de 30 017 milhares de euros, incluindo um resultado líquido negativo de 665 milhares de euros), a demonstração de resultados por natureza, a demonstração das alterações no património líquido, a demonstração de fluxos de caixa, relativos ao ano findo naquela data, e o anexo às demonstrações financeiras que inclui um resumo das políticas contabilísticas significativas.

Em nossa opinião, exceto quanto aos possíveis efeitos da matéria referida na secção “Bases para opinião com reservas”, as demonstrações financeiras anexas apresentam de forma verdadeira e apropriada, em todos os aspetos materiais, a posição financeira do **Município de Pedrógão Grande** em 31 de dezembro de 2021, o seu desempenho financeiro e os fluxos de caixa relativos ao ano findo naquela data de acordo com o Sistema de Normalização Contabilística para as Administrações Públicas.

Bases para a opinião com reservas

1. A imputação dos subsídios ao investimento aos proveitos é suportada por uma aplicação de controlo de imobilizado em Excel, que ainda não se encontra totalmente conciliada com os registos contabilísticos, pelo que não nos é possível avaliar sobre o saldo registado nesta conta, no montante de 7 637 milhares de euros, nem do seu eventual impacto da imputação ao resultado do período baseada na correta afetação aos ativos subsidiados. Só após a validação destes será possível dar como validado o restante património. Os serviços preveem terminar esta conciliação e as validações finais do património e proceder ao registo de eventuais regularizações durante o ano de 2022.

A nossa auditoria foi efetuada de acordo com as Normas Internacionais de Auditoria (ISA) e demais normas e orientações técnicas e éticas da Ordem dos Revisores Oficiais de Contas. As nossas responsabilidades nos termos dessas normas estão descritas na secção “Responsabilidades do auditor pela auditoria das demonstrações financeiras” abaixo. Somos independentes da Entidade nos termos da lei e cumprimos os demais requisitos éticos nos termos do código de ética da Ordem dos Revisores Oficiais de Contas.

Estamos convictos de que a prova de auditoria que obtivemos é suficiente e apropriada para proporcionar uma base para a nossa opinião com reservas.

Responsabilidades do órgão de gestão pelas demonstrações financeiras

O órgão de gestão é responsável pela:

- preparação de demonstrações financeiras que apresentem de forma verdadeira e apropriada a posição financeira, o desempenho financeiro e os fluxos de caixa da Entidade de acordo com o SNC-AP;
- elaboração da prestação de contas 2021 nos termos legais e regulamentares aplicáveis;
- criação e manutenção de um sistema de controlo interno apropriado para permitir a preparação de demonstrações financeiras isentas de distorção material devido a fraude ou erro;
- adoção de políticas e critérios contabilísticos adequados nas circunstâncias; e
- avaliação da capacidade da Entidade de se manter em continuidade, divulgando, quando aplicável, as matérias que possam suscitar dúvidas significativas sobre a continuidade das atividades.

Responsabilidades do auditor pela auditoria das demonstrações financeiras

A nossa responsabilidade consiste em obter segurança razoável sobre se as demonstrações financeiras como um todo estão isentas de distorções materiais devido a fraude ou erro, e emitir um relatório onde conste a nossa opinião. Segurança razoável é um nível elevado de segurança, mas não é uma garantia de que uma auditoria executada de acordo com as ISA detetará sempre uma distorção material quando exista. As distorções podem ter origem em fraude ou erro e são consideradas materiais se, isoladas ou conjuntamente, se possa razoavelmente esperar que influenciem decisões económicas dos utilizadores tomadas com base nessas demonstrações financeiras.

Como parte de uma auditoria de acordo com as ISA, fazemos julgamentos profissionais e mantemos ceticismo profissional durante a auditoria e também:

- identificamos e avaliamos os riscos de distorção material das demonstrações financeiras, devido a fraude ou a erro, concebemos e executamos procedimentos de auditoria que respondam a esses riscos, e obtemos prova de auditoria que seja suficiente e apropriada para proporcionar uma base para a nossa opinião. O risco de não detetar uma distorção material devido a fraude é maior do que o risco de não detetar uma distorção material devido a erro, dado que a fraude pode envolver conluio, falsificação, omissões intencionais, falsas declarações ou sobreposição ao controlo interno;
- obtemos uma compreensão do controlo interno relevante para a auditoria com o objetivo de conceber procedimentos de auditoria que sejam apropriados nas circunstâncias, mas não para expressar uma opinião sobre a eficácia do controlo interno da Entidade;
- avaliamos a adequação das políticas contabilísticas usadas e a razoabilidade das estimativas contabilísticas e respetivas divulgações feitas pelo órgão de gestão;
- concluímos sobre a apropriação do uso, pelo órgão de gestão, do pressuposto da continuidade e, com base na prova de auditoria obtida, se existe qualquer incerteza material relacionada com

acontecimentos ou condições que possam suscitar dúvidas significativas sobre a capacidade da Entidade para dar continuidade às suas atividades. Se concluirmos que existe uma incerteza material, devemos chamar a atenção no nosso relatório para as divulgações relacionadas incluídas nas demonstrações financeiras ou, caso essas divulgações não sejam adequadas, modificar a nossa opinião. As nossas conclusões são baseadas na prova de auditoria obtida até à data do nosso relatório. Porém, acontecimentos ou condições futuras podem levar a que a Entidade descontinue as suas atividades;

- avaliamos a apresentação, estrutura e conteúdo global das demonstrações financeiras, incluindo as divulgações, e se essas demonstrações financeiras representam as transações e acontecimentos subjacentes de forma a atingir uma apresentação apropriada;
- comunicamos com os encarregados da governação, entre outros assuntos, o âmbito e o calendário planeado da auditoria, e as conclusões significativas da auditoria incluindo qualquer deficiência significativa de controlo interno identificado durante a auditoria.

A nossa responsabilidade inclui ainda a verificação da concordância da informação constante do relatório de gestão com as demonstrações financeiras.

RELATO SOBRE OUTROS REQUISITOS LEGAIS E REGULAMENTARES

Sobre as demonstrações orçamentais

Auditamos as demonstrações orçamentais anexas da Entidade que compreendem a demonstração do desempenho orçamental, a demonstração da execução orçamental da receita (que evidencia um total de receita cobrada líquida de 9 012 milhares de euros), a demonstração da execução orçamental da despesa (que evidencia um total de despesa paga líquida de reposições de 5 849 milhares de euros) e a demonstração de execução do plano plurianual de investimentos relativas ao exercício findo em 31 de dezembro de 2021.

O Órgão de gestão é responsável pela preparação e aprovação das demonstrações orçamentais no âmbito da prestação de contas da Entidade. A nossa responsabilidade consiste em verificar que foram cumpridos os requisitos de contabilização e relato previstos na Norma de Contabilidade Pública (NCP) 26 do Sistema de Normalização Contabilística para as Administrações Públicas.

Em nossa opinião, as demonstrações orçamentais anexas estão preparadas, em todos os aspetos materiais, de acordo com a NCP 26 do Sistema de Normalização Contabilística para as Administrações Públicas.

Sobre a prestação de contas 2021

Em nossa opinião, a prestação de contas 2021 foi preparada de acordo com as leis e regulamentos aplicáveis em vigor e a informação nele constante é coerente com as demonstrações financeiras auditadas e demonstrações orçamentais, não tendo sido identificadas incorreções materiais.

Entroncamento, 21 de abril de 2022



Rosa Lopes, Gonçalves Mendes & Associados, SROC, Lda
Representada por José de Jesus Gonçalves Mendes (ROC nº 833)



Handwritten signatures and initials in blue ink, including a large signature that appears to be 'Ana F.' and other smaller marks.

14. DOCUMENTAÇÃO GENÉRICA



Car
F. J.
D. J.
K. L.

Balancete de Bens e Serviços da Contabilidade de Gestão

Município de Pedrogão Grande

Ano: 2021

Mês de dezembro

Conta	Designação	Mês		Acumulado	
		Mov. Débito	Mov. Crédito	Mov. Débito	Mov. Crédito
Serviço: 1000 - Serviços Gerais de Administração Pública (Composta)					
951000	Serviços Gerais de Administração Pública (Composta)	2 163,50	117,03	2 046,47 D	137,20
9510001	Custos Diretos	1 967,18	,00	1 967,18 D	,00
95100011	Materiais	174,42	,00	174,42 D	,00
95100014	Outros Custos Diretos	1 792,76	,00	1 792,76 D	,00
95100029	Custos Indiretos a Bens e Serviços	196,32	,00	196,32 D	,00
95100039	Custos Indiretos a Funções	,00	117,03	117,03 C	137,20
Totais :		2 163,50	117,03	2 046,47 D	137,20
Serviço: 1011 - Freguesia da Graça					
951011	Freguesia da Graça	35 764,04	1 934,52	33 829,52 D	1 935,67
9510111	Custos Diretos	32 518,79	,00	32 518,79 D	,00
95101114	Outros Custos Diretos	32 518,79	,00	32 518,79 D	,00
95101129	Custos Indiretos a Bens e Serviços	3 245,25	,00	3 245,25 D	,00
95101139	Custos Indiretos a Funções	,00	1 934,52	1 934,52 C	1 935,67
Totais :		35 764,04	1 934,52	33 829,52 D	1 935,67
Serviço: 1012 - Freguesia de Pedrogão Grande					
951012	Freguesia de Pedrogão Grande	31 529,53	1 986,38	29 543,15 D	1 986,38
9510121	Custos Diretos	28 695,47	296,97	28 398,50 D	296,97
95101214	Outros Custos Diretos	28 695,47	296,97	28 398,50 D	296,97
95101229	Custos Indiretos a Bens e Serviços	2 834,06	,00	2 834,06 D	,00
95101239	Custos Indiretos a Funções	,00	1 689,41	1 689,41 C	1 689,41
Totais :		31 529,53	1 986,38	29 543,15 D	1 986,38
Serviço: 1013 - Freguesia de Vila Facaia					
951013	Freguesia de Vila Facaia	16 551,82	895,31	15 656,51 D	895,31
9510131	Custos Diretos	15 049,90	,00	15 049,90 D	,00
95101314	Outros Custos Diretos	15 049,90	,00	15 049,90 D	,00
95101329	Custos Indiretos a Bens e Serviços	1 501,92	,00	1 501,92 D	,00
95101339	Custos Indiretos a Funções	,00	895,31	895,31 C	895,31
Totais :		16 551,82	895,31	15 656,51 D	895,31
Serviço: 1021 - Jantar Natal					
951021	Jantar Natal	,00	,00	0,00	18,72
9510211	Custos Diretos	,00	,00	0,00	,00

Município de Pedrogão Grande

Mês de dezembro

Conta	Designação	Mês		Acumulado	
		Mov. Débito	Mov. Crédito	Mov. Débito	Mov. Crédito
Serviço: 1021 - Jantar Natal					
95102114	Outros Custos Diretos	,00	,00	2 039,56	,00
95102139	Custos Indiretos a Funções	,00	,00	8,31	18,72
Totais :		0,00	0,00	2 047,87	18,72
Serviço: 1022 - Assembleia Municipal					
951022	Assembleia Municipal	,00	,00	51,84	,00
9510221	Custos Diretos	,00	,00	40,00	,00
95102214	Outros Custos Diretos	,00	,00	40,00	,00
95102239	Custos Indiretos a Funções	,00	,00	11,84	,00
Totais :		0,00	0,00	51,84	0,00
Serviço: 1100 - Câmara Municipal (Composta)					
951100	Câmara Municipal (Composta)	8 201,45	1 886,93	94 932,48	4 089,28
9511001	Custos Diretos	8 201,45	1 525,84	91 022,52	3 667,40
95110014	Outros Custos Diretos	8 201,45	1 525,84	91 022,52	3 667,40
95110029	Custos Indiretos a Bens e Serviços	,00	361,09	3 909,96	421,88
Totais :		8 201,45	1 886,93	94 932,48	4 089,28
Serviço: 1101 - Presidência					
951101	Presidência	11 990,54	648,58	77 978,24	4 238,87
9511011	Custos Diretos	11 990,54	,00	76 391,75	3 043,84
95110111	Materiais	9,48	,00	709,67	39,22
95110114	Outros Custos Diretos	11 981,06	,00	75 682,08	3 004,62
95110129	Custos Indiretos a Bens e Serviços	,00	648,58	1 586,49	1 195,03
Totais :		11 990,54	648,58	77 978,24	4 238,87
Serviço: 1102 - Gabinete de Apoio à Presidência					
951102	Gabinete de Apoio à Presidência	103,31	5,59	12 405,55	126,49
9511021	Custos Diretos	103,31	,00	12 090,62	116,85
95110211	Materiais	,00	,00	35,71	,00
95110214	Outros Custos Diretos	103,31	,00	12 054,91	116,85
95110229	Custos Indiretos a Bens e Serviços	,00	5,59	314,93	9,64
Totais :		103,31	5,59	12 405,55	126,49

Município de Pedrogão Grande

Mês de dezembro

Mês

Acumulado

Ano: 2021

Conta	Designação	Mês		Acumulado			
		Mov. Débito	Mov. Crédito	Mov. Débito	Mov. Crédito		
Serviço: 1103 - Gabinete de Apoio à Vereação							
9511103	Gabinete de Apoio à Vereação	8,10	,44	7,66 D	6 431,59	,44	6 431,15 D
95111031	Custos Diretos	8,10	,00	8,10 D	6 292,85	,00	6 292,85 D
951110314	Outros Custos Diretos	8,10	,00	8,10 D	6 292,85	,00	6 292,85 D
951110329	Custos Indiretos a Bens e Serviços	,00	,44	0,44 C	138,74	,44	138,30 D
Totais :		8,10	0,44	7,66 D	6 431,59	0,44	6 431,15 D
Serviço: 1104 - Gabinete da Vereação							
9511104	Gabinete da Vereação	338,25	18,30	319,95 D	4 220,87	22,14	4 198,73 D
95111041	Custos Diretos	338,25	,00	338,25 D	4 038,35	,00	4 038,35 D
951110411	Materials	,00	,00	0,00	348,56	,00	348,56 D
951110414	Outros Custos Diretos	338,25	,00	338,25 D	3 689,79	,00	3 689,79 D
951110429	Custos Indiretos a Bens e Serviços	,00	18,30	18,30 C	182,52	22,14	160,38 D
Totais :		338,25	18,30	319,95 D	4 220,87	22,14	4 198,73 D
Serviço: 1105 - Gabinete Médico Veterinário							
9511105	Gabinete Médico Veterinário	6,75	,37	6,38 D	83,29	,45	82,84 D
95111051	Custos Diretos	6,75	,00	6,75 D	79,68	,00	79,68 D
951110514	Outros Custos Diretos	6,75	,00	6,75 D	79,68	,00	79,68 D
951110539	Custos Indiretos a Funções	,00	,37	0,37 C	3,61	,45	3,16 D
Totais :		6,75	0,37	6,38 D	83,29	0,45	82,84 D
Serviço: 1106 - Gabinete Sanitário e de Segurança Alimentar							
9511106	Gabinete Sanitário e de Segurança Alimentar	,00	,00	0,00	18 595,65	20,13	18 575,52 D
95111061	Custos Diretos	,00	,00	0,00	17 715,75	,00	17 715,75 D
951110614	Outros Custos Diretos	,00	,00	0,00	17 715,75	,00	17 715,75 D
951110629	Custos Indiretos a Bens e Serviços	,00	,00	0,00	879,90	20,13	859,77 D
Totais :		0,00	0,00	0,00	18 595,65	20,13	18 575,52 D
Serviço: 1107 - Gabinete de Qualidade e Auditorias							
9511107	Gabinete de Qualidade e Auditorias	,00	,00	0,00	489,83	2,32	487,51 D
95111071	Custos Diretos	,00	,00	0,00	482,58	,00	482,58 D
951110714	Outros Custos Diretos	,00	,00	0,00	482,58	,00	482,58 D
951110729	Custos Indiretos a Bens e Serviços	,00	,00	0,00	7,25	2,32	4,93 D
Totais :		0,00	0,00	0,00	489,83	2,32	487,51 D

Município de Pedrogão Grande

Mês de dezembro

Ano: 2021

Conta	Designação	Mês			Acumulado		
		Mov. Débito	Mov. Crédito	Saldo	Mov. Débito	Mov. Crédito	Saldo
Serviço: 1108 - Gabinete Jurídico							
951108	Gabinete Jurídico	5 350,35	714,90	4 635,45 D	54 478,94	731,67	53 747,27 D
9511081	Custos Diretos	5 350,35	449,82	4 900,53 D	51 584,04	449,82	51 134,22 D
95110814	Outros Custos Diretos	5 350,35	449,82	4 900,53 D	51 584,04	449,82	51 134,22 D
95110829	Custos Indiretos a Bens e Serviços	,00	265,08	265,08 C	2 894,90	281,85	2 613,05 D
Totais :		5 350,35	714,90	4 635,45 D	54 478,94	731,67	53 747,27 D
Serviço: 1110 - Edifício da Câmara Municipal							
951110	Edifício da Câmara Municipal	10 458,51	1 286,02	9 172,49 D	46 252,16	1 966,91	44 285,25 D
9511101	Custos Diretos	10 458,51	761,50	9 697,01 D	45 158,72	1 418,45	43 740,27 D
95111011	Materiais	752,15	,00	752,15 D	5 199,23	640,11	4 559,12 D
95111014	Outros Custos Diretos	9 706,36	761,50	8 944,86 D	39 959,49	778,34	39 181,15 D
95111029	Custos Indiretos a Bens e Serviços	,00	524,52	524,52 C	1 093,44	548,46	544,98 D
Totais :		10 458,51	1 286,02	9 172,49 D	46 252,16	1 966,91	44 285,25 D
Serviço: 1122 - Informática							
951122	Informática	15 676,99	2 014,54	13 662,45 D	103 607,50	20 429,99	83 177,51 D
9511221	Custos Diretos	15 676,99	1 233,26	14 443,73 D	101 370,78	16 327,32	85 043,46 D
95112214	Outros Custos Diretos	15 676,99	1 233,26	14 443,73 D	101 370,78	16 327,32	85 043,46 D
95112229	Custos Indiretos a Bens e Serviços	,00	781,28	781,28 C	2 236,72	4 102,67	1 865,95 C
Totais :		15 676,99	2 014,54	13 662,45 D	103 607,50	20 429,99	83 177,51 D
Serviço: 1123 - Notariado							
951123	Notariado	77,53	4,19	73,34 D	1 754,54	4,19	1 750,35 D
9511231	Custos Diretos	77,53	,00	77,53 D	1 719,86	,00	1 719,86 D
95112314	Outros Custos Diretos	77,53	,00	77,53 D	1 719,86	,00	1 719,86 D
95112329	Custos Indiretos a Bens e Serviços	,00	4,19	4,19 C	34,68	4,19	30,49 D
Totais :		77,53	4,19	73,34 D	1 754,54	4,19	1 750,35 D
Serviço: 1124 - Delegação de Espetáculos							
951124	Delegação de Espetáculos	636,76	34,44	602,32 D	7 987,38	41,68	7 945,70 D
9511241	Custos Diretos	636,76	,00	636,76 D	7 641,12	,00	7 641,12 D
95112414	Outros Custos Diretos	636,76	,00	636,76 D	7 641,12	,00	7 641,12 D
95112429	Custos Indiretos a Bens e Serviços	,00	34,44	34,44 C	346,26	41,68	304,58 D
Totais :		636,76	34,44	602,32 D	7 987,38	41,68	7 945,70 D

Município de Pedrogão Grande

Mês de dezembro

Ano: 2021

Acumulado

Conta	Designação	Mês		Saldo	Acumulado		Saldo
		Mov. Débito	Mov. Crédito		Mov. Débito	Mov. Crédito	

Serviço: 1131 - Expediente Geral

951131	Expediente Geral	,00	,00	0,00	33,58	,00	33,58 D
9511311	Custos Diretos	,00	,00	0,00	32,93	,00	32,93 D
95113111	Materiais	,00	,00	0,00	32,93	,00	32,93 D
95113129	Custos Indiretos a Bens e Serviços	,00	,00	0,00	,65	,00	0,65 D
Totais :		0,00	0,00	0,00	33,58	0,00	33,58 D

Serviço: 1132 - Arquivo

951132	Arquivo	,00	,00	0,00	252,33	,00	252,33 D
9511321	Custos Diretos	,00	,00	0,00	247,03	,00	247,03 D
95113211	Materiais	,00	,00	0,00	247,03	,00	247,03 D
95113229	Custos Indiretos a Bens e Serviços	,00	,00	0,00	5,30	,00	5,30 D
Totais :		0,00	0,00	0,00	252,33	0,00	252,33 D

Serviço: 1133 - Recursos Humanos

951133	Recursos Humanos	,00	,00	0,00	7 769,61	,42	7 769,19 D
9511331	Custos Diretos	,00	,00	0,00	7 581,04	,00	7 581,04 D
95113311	Materiais	,00	,00	0,00	27,33	,00	27,33 D
95113314	Outros Custos Diretos	,00	,00	0,00	7 553,71	,00	7 553,71 D
95113329	Custos Indiretos a Bens e Serviços	,00	,00	0,00	188,57	,42	188,15 D
Totais :		0,00	0,00	0,00	7 769,61	0,42	7 769,19 D

Serviço: 1140 - Setor de Contabilidade e Finanças (Composta)

951140	Setor de Contabilidade e Finanças (Composta)	137 383,69	7 431,26	129 952,43 D	328 053,82	13 326,87	314 726,95 D
9511401	Custos Diretos	137 383,69	,00	137 383,69 D	289 385,79	5 887,22	283 498,57 D
95114014	Outros Custos Diretos	137 383,69	,00	137 383,69 D	289 385,79	5 887,22	283 498,57 D
95114029	Custos Indiretos a Bens e Serviços	,00	7 431,26	7 431,26 C	38 668,03	7 439,65	31 228,38 D
Totais :		137 383,69	7 431,26	129 952,43 D	328 053,82	13 326,87	314 726,95 D

Serviço: 1141 - Tesouraria

951141	Tesouraria	279,64	15,13	264,51 D	807,05	15,13	791,92 D
9511411	Custos Diretos	279,64	,00	279,64 D	784,27	,00	784,27 D
95114111	Materiais	,00	,00	0,00	3,68	,00	3,68 D
95114114	Outros Custos Diretos	279,64	,00	279,64 D	780,59	,00	780,59 D

Município de Pedrogão Grande

Mês de dezembro

Ano: 2021

Conta	Designação	Mês		Acumulado		
		Mov. Débito	Mov. Crédito	Mov. Débito	Mov. Crédito	
Saldo	Saldo					
Serviço: 1141 - Tesouraria						
95114129	Custos Indiretos a Bens e Serviços	,00	15,13	22,78	15,13	7,65 D
Totais :		279,64	15,13	807,05	15,13	791,92 D
Serviço: 1142 - Contabilidade						
951142	Contabilidade	2,95	,16	87,67	,19	87,48 D
9511421	Custos Diretos	2,95	,00	85,04	,00	85,04 D
95114211	Materiais	,00	,00	49,64	,00	49,64 D
95114214	Outros Custos Diretos	2,95	,00	35,40	,00	35,40 D
95114229	Custos Indiretos a Bens e Serviços	,00	,16	2,63	,19	2,44 D
Totais :		2,95	0,16	87,67	0,19	87,48 D
Serviço: 1143 - Finanças Locais						
951143	Finanças Locais	212 209,69	187 985,05	241 793,52	187 992,32	53 801,20 D
9511431	Custos Diretos	212 209,69	186 599,78	237 991,68	186 599,78	51 391,90 D
95114314	Outros Custos Diretos	212 209,69	186 599,78	237 991,68	186 599,78	51 391,90 D
95114329	Custos Indiretos a Bens e Serviços	,00	1 385,27	3 801,84	1 392,54	2 409,30 D
Totais :		212 209,69	187 985,05	241 793,52	187 992,32	53 801,20 D
Serviço: 1144 - Economato, Aprovisionamento e Patrimônio						
951144	Economato, Aprovisionamento e Patrimônio	605,78	32,77	5 296,14	32,77	5 263,37 D
9511441	Custos Diretos	605,78	,00	5 000,90	,00	5 000,90 D
95114411	Materiais	,00	,00	154,66	,00	154,66 D
95114414	Outros Custos Diretos	605,78	,00	4 846,24	,00	4 846,24 D
95114429	Custos Indiretos a Bens e Serviços	,00	32,77	295,24	32,77	262,47 D
Totais :		605,78	32,77	5 296,14	32,77	5 263,37 D
Serviço: 1145 - Leitura e Cobrança de Água e Saneamento						
951145	Leitura e Cobrança de Água e Saneamento	,00	,00	341,39	,00	341,39 D
9511451	Custos Diretos	,00	,00	336,20	,00	336,20 D
95114511	Materiais	,00	,00	336,20	,00	336,20 D
95114529	Custos Indiretos a Bens e Serviços	,00	,00	5,19	,00	5,19 D
Totais :		0,00	0,00	341,39	0,00	341,39 D
Serviço: 1146 - Apoio Administrativo DAF						
951146	Apoio Administrativo DAF	,00	,00	40,08	,00	40,08 D

Município de Pedrogão Grande

Mês de dezembro

Ano: 2021

Conta	Designação	Mês		Saldo	Acumulado		Saldo
		Mov. Débito	Mov. Crédito		Mov. Débito	Mov. Crédito	
Serviço: 1146 - Apoio Administrativo DAF							
9511461	Custos Diretos	,00	,00	0,00	39,24	,00	39,24 D
95114611	Materiais	,00	,00	0,00	39,24	,00	39,24 D
95114629	Custos Indiretos a Bens e Serviços	,00	,00	0,00	,84	,00	0,84 D
Totais :		0,00	0,00	0,00	40,08	0,00	40,08 D
Serviço: 1151 - Chefe de Divisão da Div. Urb.,Pl., Ob.Mun., Serv.							
951151	Chefe de Divisão da Div. Urb.,Pl., Ob.Mun., Serv.	,00	,00	0,00	7 595,94	,00	7 595,94 D
9511511	Custos Diretos	,00	,00	0,00	7 478,40	,00	7 478,40 D
95115114	Outros Custos Diretos	,00	,00	0,00	7 478,40	,00	7 478,40 D
95115129	Custos Indiretos a Bens e Serviços	,00	,00	0,00	117,54	,00	117,54 D
Totais :		0,00	0,00	0,00	7 595,94	0,00	7 595,94 D
Serviço: 1156 - Apoio Administrativo DUPOSUA							
951156	Apoio Administrativo DUPOSUA	,00	,00	0,00	51 670,10	158,97	51 511,13 D
9511561	Custos Diretos	,00	,00	0,00	49 356,64	,00	49 356,64 D
95115611	Materiais	,00	,00	0,00	51,35	,00	51,35 D
95115614	Outros Custos Diretos	,00	,00	0,00	49 305,29	,00	49 305,29 D
95115629	Custos Indiretos a Bens e Serviços	,00	,00	0,00	2 313,46	158,97	2 154,49 D
Totais :		0,00	0,00	0,00	51 670,10	158,97	51 511,13 D
Serviço: 1162 - Apoio Técnico							
951162	Apoio Técnico	110,87	6,00	104,87 D	3 550,40	6,00	3 544,40 D
9511621	Custos Diretos	110,87	,00	110,87 D	3 467,40	,00	3 467,40 D
95116211	Materiais	,00	,00	0,00	53,75	,00	53,75 D
95116214	Outros Custos Diretos	110,87	,00	110,87 D	3 413,65	,00	3 413,65 D
95116229	Custos Indiretos a Bens e Serviços	,00	6,00	6,00 C	83,00	6,00	77,00 D
Totais :		110,87	6,00	104,87 D	3 550,40	6,00	3 544,40 D
Serviço: 1210 - Proteção Civil e Luta Contra Incêndios (Composta)							
951210	Proteção Civil e Luta Contra Incêndios (Composta)	6 766,00	365,98	6 400,02 D	205 560,40	700,79	204 859,61 D
9512101	Custos Diretos	6 766,00	,00	6 766,00 D	194 460,84	,00	194 460,84 D
95121014	Outros Custos Diretos	6 766,00	,00	6 766,00 D	194 460,84	,00	194 460,84 D
95121029	Custos Indiretos a Bens e Serviços	,00	,00	0,00	2 278,89	,00	2 278,89 D

Município de Pedrogão Grande

Mês de dezembro

Ano: 2021

Conta	Designação	Mês		Saldo	Mov. Débito	Mov. Crédito	Acumulado	Saldo
		Mov. Débito	Mov. Crédito					
Serviço: 1210 - Proteção Civil e Luta Contra Incêndios (Composta)								
95121039	Custos Indiretos a Funções	,00	365,98	365,98 C	8 820,67	700,79	700,79	8 119,88 D
Totais :		6 766,00	365,98	6 400,02 D	205 560,40	700,79	700,79	204 859,61 D
Serviço: 1211 - Gabinete Proteção Civil e Defesa Florestal								
951211	Gabinete Proteção Civil e Defesa Florestal	28,10	1,52	26,58 D	14 647,82	1,89	1,89	14 645,93 D
9512111	Custos Diretos	28,10	,00	28,10 D	14 400,97	,00	,00	14 400,97 D
95121111	Materiais	,22	,00	0,22 D	14 066,41	,00	,00	14 066,41 D
95121114	Outros Custos Diretos	27,88	,00	27,88 D	334,56	,00	,00	334,56 D
95121129	Custos Indiretos a Bens e Serviços	,00	,00	0,00	8,63	,00	,00	8,63 D
95121139	Custos Indiretos a Funções	,00	1,52	1,52 C	238,22	1,89	1,89	236,33 D
Totais :		28,10	1,52	26,58 D	14 647,82	1,89	1,89	14 645,93 D
Serviço: 1212 - Bombeiros Voluntários								
951212	Bombeiros Voluntários	13 783,09	745,55	13 037,54 D	104 676,46	5 257,84	5 257,84	99 418,62 D
9512121	Custos Diretos	13 783,09	,00	13 783,09 D	98 674,89	4 512,29	4 512,29	94 162,60 D
95121214	Outros Custos Diretos	13 783,09	,00	13 783,09 D	98 674,89	4 512,29	4 512,29	94 162,60 D
95121229	Custos Indiretos a Bens e Serviços	,00	,00	0,00	1 440,66	,00	,00	1 440,66 D
95121239	Custos Indiretos a Funções	,00	745,55	745,55 C	4 560,91	745,55	745,55	3 815,36 D
Totais :		13 783,09	745,55	13 037,54 D	104 676,46	5 257,84	5 257,84	99 418,62 D
Serviço: 1213 - G.N.R.								
951213	G.N.R.	452,03	24,45	427,58 D	12 791,57	114,39	114,39	12 677,18 D
9512131	Custos Diretos	452,03	,00	452,03 D	11 440,88	84,19	84,19	11 356,69 D
95121311	Materiais	23,46	,00	23,46 D	6 178,34	84,19	84,19	6 094,15 D
95121314	Outros Custos Diretos	428,57	,00	428,57 D	5 262,54	,00	,00	5 262,54 D
95121329	Custos Indiretos a Bens e Serviços	,00	,00	0,00	912,80	,00	,00	912,80 D
95121339	Custos Indiretos a Funções	,00	24,45	24,45 C	437,89	30,20	30,20	407,69 D
Totais :		452,03	24,45	427,58 D	12 791,57	114,39	114,39	12 677,18 D
Serviço: 1215 - Recursos Naturais e Florestais								
951215	Recursos Naturais e Florestais	,00	,00	0,00	8 296,44	,00	,00	8 296,44 D
9512151	Custos Diretos	,00	,00	0,00	7 912,16	,00	,00	7 912,16 D
95121511	Materiais	,00	,00	0,00	40,16	,00	,00	40,16 D
95121514	Outros Custos Diretos	,00	,00	0,00	7 872,00	,00	,00	7 872,00 D
95121529	Custos Indiretos a Bens e Serviços	,00	,00	0,00	8,67	,00	,00	8,67 D

Município de Pedrogão Grande

Mês de dezembro

Conta	Designação	Mês		Saldo	Acumulado	
		Mov. Débito	Mov. Crédito		Mov. Débito	Mov. Crédito

Ano: 2021

Conta	Designação	Mês		Saldo	Acumulado	
		Mov. Débito	Mov. Crédito		Mov. Débito	Mov. Crédito

Serviço: 1215 - Recursos Naturais e Florestais

95121539	Custos Indiretos a Funções	,00	,00	0,00	375,61	,00	375,61 D
Totais :		0,00	0,00	0,00	8 296,44	0,00	8 296,44 D

Serviço: 1255 - Extintores

951255	Extintores	,00	,00	0,00	1 431,10	,00	1 431,10 D
9512551	Custos Diretos	,00	,00	0,00	1 371,54	,00	1 371,54 D
95125514	Outros Custos Diretos	,00	,00	0,00	1 371,54	,00	1 371,54 D
95125529	Custos Indiretos a Bens e Serviços	,00	,00	0,00	14,35	,00	14,35 D
95125539	Custos Indiretos a Funções	,00	,00	0,00	45,21	,00	45,21 D
Totais :		0,00	0,00	0,00	1 431,10	0,00	1 431,10 D

Serviço: 1800 - Maquinas Diversas (Composta)

951800	Maquinas Diversas (Composta)	13,83	,75	13,08 D	131,44	,75	130,69 D
9518001	Custos Diretos	13,83	,00	13,83 D	124,47	,00	124,47 D
95180014	Outros Custos Diretos	13,83	,00	13,83 D	124,47	,00	124,47 D
95180029	Custos Indiretos a Bens e Serviços	,00	,75	0,75 C	6,97	,75	6,22 D
Totais :		13,83	0,75	13,08 D	131,44	0,75	130,69 D

Serviço: 1803 - Vibrador (Placa)

951803	Vibrador (Placa)	9,02	,49	8,53 D	46,48	,49	45,99 D
9518031	Custos Diretos	9,02	,00	9,02 D	45,10	,00	45,10 D
95180314	Outros Custos Diretos	9,02	,00	9,02 D	45,10	,00	45,10 D
95180329	Custos Indiretos a Bens e Serviços	,00	,49	0,49 C	1,38	,49	0,89 D
Totais :		9,02	0,49	8,53 D	46,48	0,49	45,99 D

Serviço: 1804 - Máquinas de Oficina

951804	Máquinas de Oficina	3,24	,18	3,06 D	16,69	,18	16,51 D
9518041	Custos Diretos	3,24	,00	3,24 D	16,20	,00	16,20 D
95180414	Outros Custos Diretos	3,24	,00	3,24 D	16,20	,00	16,20 D
95180429	Custos Indiretos a Bens e Serviços	,00	,18	0,18 C	,49	,18	0,31 D
Totais :		3,24	0,18	3,06 D	16,69	0,18	16,51 D

Serviço: 1805 - Betoneiras

951805	Betoneiras	22,11	1,20	20,91 D	113,94	1,20	112,74 D
9518051	Custos Diretos	22,11	,00	22,11 D	110,55	,00	110,55 D

Município de Pedrogão Grande

Mês de dezembro

Conta	Designação	Mês			Saldo	Mov. Débito	Mov. Crédito	Saldo	Acumulado	Mov. Débito	Mov. Crédito	Saldo
		Mov. Débito	Mov. Crédito	Saldo								

Ano: 2021

Serviço: 1805 - Betoneiras

95180514	Outros Custos Diretos	22,11	,00	22,11 D	110,55	,00	110,55 D					110,55 D
95180529	Custos Indiretos a Bens e Serviços	,00	1,20	1,20 C	3,39	1,20	2,19 D					2,19 D
Totais :		22,11	1,20	20,91 D	113,94	1,20	112,74 D					112,74 D

Serviço: 1900 - Edifícios Municipais (Composta)

951900	Edifícios Municipais (Composta)	1 630,67	88,21	1 542,46 D	15 843,19	905,33	14 937,86 D					14 937,86 D
9519001	Custos Diretos	1 630,67	,00	1 630,67 D	15 184,53	811,06	14 373,47 D					14 373,47 D
95190014	Outros Custos Diretos	1 630,67	,00	1 630,67 D	15 184,53	811,06	14 373,47 D					14 373,47 D
95190029	Custos Indiretos a Bens e Serviços	,00	88,21	88,21 C	658,66	94,27	564,39 D					564,39 D
Totais :		1 630,67	88,21	1 542,46 D	15 843,19	905,33	14 937,86 D					14 937,86 D

Serviço: 1901 - Oficina

951901	Oficina	276,11	14,94	261,17 D	3 792,55	122,72	3 669,83 D					3 669,83 D
9519011	Custos Diretos	276,11	,00	276,11 D	3 585,05	100,00	3 485,05 D					3 485,05 D
95190114	Outros Custos Diretos	276,11	,00	276,11 D	3 585,05	100,00	3 485,05 D					3 485,05 D
95190129	Custos Indiretos a Bens e Serviços	,00	14,94	14,94 C	207,50	22,72	184,78 D					184,78 D
Totais :		276,11	14,94	261,17 D	3 792,55	122,72	3 669,83 D					3 669,83 D

Serviço: 1902 - Armazém Municipal

951902	Armazém Municipal	1 358,03	73,46	1 284,57 D	9 376,83	138,17	9 238,66 D					9 238,66 D
9519021	Custos Diretos	1 358,03	,00	1 358,03 D	9 008,75	58,11	8 950,64 D					8 950,64 D
95190211	Materials	59,39	,00	59,39 D	1 627,92	58,11	1 569,81 D					1 569,81 D
95190212	Mão de Obra Direta	,00	,00	0,00	19,84	,00	19,84 D					19,84 D
95190214	Outros Custos Diretos	1 298,64	,00	1 298,64 D	7 360,99	,00	7 360,99 D					7 360,99 D
95190229	Custos Indiretos a Bens e Serviços	,00	73,46	73,46 C	368,08	80,06	288,02 D					288,02 D
Totais :		1 358,03	73,46	1 284,57 D	9 376,83	138,17	9 238,66 D					9 238,66 D

Serviço: 1903 - Serralharia

951903	Serralharia	277,63	15,02	262,61 D	3 486,21	18,17	3 468,04 D					3 468,04 D
9519031	Custos Diretos	277,63	,00	277,63 D	3 333,05	,00	3 333,05 D					3 333,05 D
95190311	Materials	4,44	,00	4,44 D	54,77	,00	54,77 D					54,77 D
95190314	Outros Custos Diretos	273,19	,00	273,19 D	3 278,28	,00	3 278,28 D					3 278,28 D
95190329	Custos Indiretos a Bens e Serviços	,00	15,02	15,02 C	153,16	18,17	134,99 D					134,99 D
Totais :		277,63	15,02	262,61 D	3 486,21	18,17	3 468,04 D					3 468,04 D

Município de Pedrogão Grande

Mês de dezembro

Ano: 2021

Conta	Designação	Mês		Saldo	Acumulado		Saldo
		Mov. Débito	Mov. Crédito		Mov. Débito	Mov. Crédito	
Serviço: 1904 - Comunicações Fixas e Móveis							
951904	Comunicações Fixas e Móveis	1 818,73	98,38	1 720,35 D	19 514,18	3 287,15	16 227,03 D
9519041	Custos Diretos	1 818,73	,00	1 818,73 D	19 139,84	3 000,64	16 139,20 D
95190414	Outros Custos Diretos	1 818,73	,00	1 818,73 D	19 139,84	3 000,64	16 139,20 D
95190429	Custos Indiretos a Bens e Serviços	,00	98,38	98,38 C	374,34	286,51	87,83 D
Totais :		1 818,73	98,38	1 720,35 D	19 514,18	3 287,15	16 227,03 D
Serviço: 1905 - Seguros							
951905	Seguros	19 044,37	14 785,58	4 258,79 D	51 046,26	36 999,23	14 047,03 D
9519051	Custos Diretos	19 044,37	14 542,04	4 502,33 D	50 563,99	33 643,67	16 920,32 D
95190514	Outros Custos Diretos	19 044,37	14 542,04	4 502,33 D	50 563,99	33 643,67	16 920,32 D
95190529	Custos Indiretos a Bens e Serviços	,00	243,54	243,54 C	482,27	3 355,56	2 873,29 C
Totais :		19 044,37	14 785,58	4 258,79 D	51 046,26	36 999,23	14 047,03 D
Serviço: 2111 - Escolas							
952111	Escolas	11,36	,61	10,75 D	456,53	42,18	414,35 D
9521111	Custos Diretos	11,36	,00	11,36 D	436,76	41,57	395,19 D
95211111	Materiais	11,36	,00	11,36 D	436,76	41,57	395,19 D
95211139	Custos Indiretos a Funções	,00	,61	0,61 C	19,77	,61	19,16 D
Totais :		11,36	0,61	10,75 D	456,53	42,18	414,35 D
Serviço: 2112 - Agrupamento de Escolas							
952112	Agrupamento de Escolas	4 118,48	3 745,18	373,30 D	19 398,33	3 745,76	15 652,57 D
9521121	Custos Diretos	4 118,48	3 723,83	394,65 D	18 797,07	3 723,83	15 073,24 D
95211211	Materiais	,00	,00	0,00	11,37	,00	11,37 D
95211214	Outros Custos Diretos	4 118,48	3 723,83	394,65 D	18 785,70	3 723,83	15 061,87 D
95211239	Custos Indiretos a Funções	,00	21,35	21,35 C	601,26	21,93	579,33 D
Totais :		4 118,48	3 745,18	373,30 D	19 398,33	3 745,76	15 652,57 D
Serviço: 2113 - Escola 1º Ciclo e Jardim de Infância de Vila Facai							
952113	Escola 1º Ciclo e Jardim de Infância de Vila Facai	50,93	2,75	48,18 D	3 041,30	21,27	3 020,03 D
9521131	Custos Diretos	50,93	,00	50,93 D	2 945,41	13,18	2 932,23 D
95211311	Materiais	,00	,00	0,00	1 384,43	,00	1 384,43 D
95211314	Outros Custos Diretos	50,93	,00	50,93 D	1 560,98	13,18	1 547,80 D

Município de Pedrogão Grande

Mês de dezembro

Mês

Conta Designação

Serviço: 2113 - Escola 1º Ciclo e Jardim de Infância de Vila Facai

Mov. Débito

Mov. Crédito

Saldo

Mov. Débito

Mov. Crédito

Saldo

Ano: 2021

95211339	Custos Indiretos a Funções	,00	2,75	2,75 C	95,89	8,09	87,80 D
Totais :		50,93	2,75	48,18 D	3 041,30	21,27	3 020,03 D

Serviço: 2114 - Escola 1º Ciclo e Jardim de Infância da Graça

952114	Escola 1º Ciclo e Jardim de Infância da Graça	68,17	3,69	64,48 D	2 249,05	5,18	2 243,87 D
9521141	Custos Diretos	68,17	,00	68,17 D	2 167,37	,00	2 167,37 D
95211411	Materiais	,00	,00	0,00	1 318,40	,00	1 318,40 D
95211414	Outros Custos Diretos	68,17	,00	68,17 D	848,97	,00	848,97 D
95211439	Custos Indiretos a Funções	,00	3,69	3,69 C	81,68	5,18	76,50 D
Totais :		68,17	3,69	64,48 D	2 249,05	5,18	2 243,87 D

Serviço: 2115 - Escola EB 2/3 Miguel Leitão de Andrade - Pedrogão

952115	Escola EB 2/3 Miguel Leitão de Andrade - Pedrogão	,00	,00	0,00	1 801,10	,00	1 801,10 D
9521151	Custos Diretos	,00	,00	0,00	1 768,99	,00	1 768,99 D
95211514	Outros Custos Diretos	,00	,00	0,00	1 768,99	,00	1 768,99 D
95211539	Custos Indiretos a Funções	,00	,00	0,00	32,11	,00	32,11 D
Totais :		0,00	0,00	0,00	1 801,10	0,00	1 801,10 D

Serviço: 2116 - Escola 1º Ciclo e Jardim de Infância de Pedrogão G

952116	Escola 1º Ciclo e Jardim de Infância de Pedrogão G	116,13	6,28	109,85 D	6 267,70	162,26	6 105,44 D
9521161	Custos Diretos	116,13	,00	116,13 D	5 948,89	145,83	5 803,06 D
95211611	Materiais	116,13	,00	116,13 D	123,76	,00	123,76 D
95211614	Outros Custos Diretos	,00	,00	0,00	5 825,13	145,83	5 679,30 D
95211639	Custos Indiretos a Funções	,00	6,28	6,28 C	318,81	16,43	302,38 D
Totais :		116,13	6,28	109,85 D	6 267,70	162,26	6 105,44 D

Serviço: 2117 - Centro Escolar de Pedrogão Grande

952117	Centro Escolar de Pedrogão Grande	4 886,80	264,34	4 622,46 D	38 091,03	291,78	37 799,25 D
9521171	Custos Diretos	4 886,80	,00	4 886,80 D	36 687,78	,00	36 687,78 D
95211711	Materiais	,00	,00	0,00	70,31	,00	70,31 D
95211714	Outros Custos Diretos	4 886,80	,00	4 886,80 D	36 617,47	,00	36 617,47 D
95211739	Custos Indiretos a Funções	,00	264,34	264,34 C	1 403,25	291,78	1 111,47 D
Totais :		4 886,80	264,34	4 622,46 D	38 091,03	291,78	37 799,25 D

Município de Pedrogão Grande

Ano: 2021

Mês de dezembro

Conta	Designação	Mês		Saldo	Mov. Débito	Mov. Crédito	Saldo	Mov. Débito	Mov. Crédito	Saldo
		Mov. Débito	Mov. Crédito							
Serviço: 2118 - Escola Tecnológica Profissional do Pinhal										
952118	Escola Tecnológica Profissional do Pinhal	,00	,00	0,00	81,08	,00	81,08 D			81,08 D
9521181	Custos Diretos	,00	,00	0,00	62,86	,00	62,86 D			62,86 D
95211811	Materiais	,00	,00	0,00	1,36	,00	1,36 D			1,36 D
95211814	Outros Custos Diretos	,00	,00	0,00	61,50	,00	61,50 D			61,50 D
95211839	Custos Indiretos a Funções	,00	,00	0,00	18,22	,00	18,22 D			18,22 D
Totais :		0,00	0,00	0,00	81,08	0,00	81,08 D	0,00	0,00	81,08 D
Serviço: 2178 - Fruta Escolar										
952178	Fruta Escolar	,00	,00	0,00	13 444,09	26,72	13 417,37 D			13 417,37 D
9521781	Custos Diretos	,00	,00	0,00	12 661,86	,00	12 661,86 D			12 661,86 D
95217814	Outros Custos Diretos	,00	,00	0,00	12 661,86	,00	12 661,86 D			12 661,86 D
95217839	Custos Indiretos a Funções	,00	,00	0,00	782,23	26,72	755,51 D			755,51 D
Totais :		0,00	0,00	0,00	13 444,09	26,72	13 417,37 D	26,72	26,72	13 417,37 D
Serviço: 2189 - Transportes Escolares										
952189	Transportes Escolares	10 936,87	591,59	10 345,28 D	128 478,15	742,72	127 735,43 D			127 735,43 D
9521891	Custos Diretos	10 936,87	,00	10 936,87 D	122 431,34	,00	122 431,34 D			122 431,34 D
95218914	Outros Custos Diretos	10 936,87	,00	10 936,87 D	122 431,34	,00	122 431,34 D			122 431,34 D
95218939	Custos Indiretos a Funções	,00	591,59	591,59 C	6 046,81	742,72	5 304,09 D			5 304,09 D
Totais :		10 936,87	591,59	10 345,28 D	128 478,15	742,72	127 735,43 D	742,72	742,72	127 735,43 D
Serviço: 2190 - Terapia Fala										
952190	Terapia Fala	1 500,00	81,14	1 418,86 D	15 191,18	96,26	15 094,92 D			15 094,92 D
9521901	Custos Diretos	1 500,00	,00	1 500,00 D	14 560,00	,00	14 560,00 D			14 560,00 D
95219014	Outros Custos Diretos	1 500,00	,00	1 500,00 D	14 560,00	,00	14 560,00 D			14 560,00 D
95219039	Custos Indiretos a Funções	,00	81,14	81,14 C	631,18	96,26	534,92 D			534,92 D
Totais :		1 500,00	81,14	1 418,86 D	15 191,18	96,26	15 094,92 D	96,26	96,26	15 094,92 D
Serviço: 2191 - Premio Merito Escolar										
952191	Premio Merito Escolar	,00	,00	0,00	4 829,47	,00	4 829,47 D			4 829,47 D
9521911	Custos Diretos	,00	,00	0,00	4 725,00	,00	4 725,00 D			4 725,00 D
95219114	Outros Custos Diretos	,00	,00	0,00	4 725,00	,00	4 725,00 D			4 725,00 D
95219139	Custos Indiretos a Funções	,00	,00	0,00	104,47	,00	104,47 D			104,47 D
Totais :		0,00	0,00	0,00	4 829,47	0,00	4 829,47 D	0,00	0,00	4 829,47 D

Município de Pedrogão Grande

Mês de dezembro

Conta	Designação	Mês		Saldo	Acumulado		Saldo
		Mov. Débito	Mov. Crédito		Mov. Débito	Mov. Crédito	
Serviço: 2201 - Centro de Saúde de Pedrogão Grande							
952201	Centro de Saúde de Pedrogão Grande	407,62	22,05	385,57 D	5 491,75	26,68	5 465,07 D
9522011	Custos Diretos	407,62	,00	407,62 D	5 261,92	,00	5 261,92 D
95220111	Materiais	,00	,00	0,00	1,48	,00	1,48 D
95220114	Outros Custos Diretos	407,62	,00	407,62 D	5 260,44	,00	5 260,44 D
95220139	Custos Indiretos a Funções	,00	22,05	22,05 C	229,83	26,68	203,15 D
Totais :		407,62	22,05	385,57 D	5 491,75	26,68	5 465,07 D
Serviço: 2202 - Pandemia Covid-19							
952202	Pandemia Covid-19	,00	,00	0,00	22 212,87	6,56	22 206,31 D
9522021	Custos Diretos	,00	,00	0,00	21 629,25	,00	21 629,25 D
95220214	Outros Custos Diretos	,00	,00	0,00	21 629,25	,00	21 629,25 D
95220239	Custos Indiretos a Funções	,00	,00	0,00	583,62	6,56	577,06 D
Totais :		0,00	0,00	0,00	22 212,87	6,56	22 206,31 D
Serviço: 2203 - Medicina Trabalho							
952203	Medicina Trabalho	378,73	20,49	358,24 D	2 633,34	20,49	2 612,85 D
9522031	Custos Diretos	378,73	,00	378,73 D	2 582,25	,00	2 582,25 D
95220314	Outros Custos Diretos	378,73	,00	378,73 D	2 582,25	,00	2 582,25 D
95220339	Custos Indiretos a Funções	,00	20,49	20,49 C	51,09	20,49	30,60 D
Totais :		378,73	20,49	358,24 D	2 633,34	20,49	2 612,85 D
Serviço: 2204 - Casa para Médico Família							
952204	Casa para Médico Família	11,70	,63	11,07 D	5 259,78	6,32	5 253,46 D
9522041	Custos Diretos	11,70	,00	11,70 D	5 011,70	,00	5 011,70 D
95220414	Outros Custos Diretos	11,70	,00	11,70 D	5 011,70	,00	5 011,70 D
95220439	Custos Indiretos a Funções	,00	,63	0,63 C	248,08	6,32	241,76 D
Totais :		11,70	0,63	11,07 D	5 259,78	6,32	5 253,46 D
Serviço: 2320 - Ação Social (Composta)							
952320	Ação Social (Composta)	11 588,57	9 293,81	2 294,76 D	101 199,23	196 292,94	95 093,71 C
9523201	Custos Diretos	11 588,57	9 162,58	2 425,99 D	99 866,31	155 692,23	55 825,92 C
95232014	Outros Custos Diretos	11 588,57	9 162,58	2 425,99 D	99 866,31	155 692,23	55 825,92 C
95232039	Custos Indiretos a Funções	,00	131,23	131,23 C	1 332,92	40 600,71	39 267,79 C
Totais :		11 588,57	9 293,81	2 294,76 D	101 199,23	196 292,94	95 093,71 C

Município de Pedrogão Grande

Mês de dezembro

Ano: 2021

Conta	Designação	Mês		Saldo	Acumulado		Saldo
		Mov. Débito	Mov. Crédito		Mov. Débito	Mov. Crédito	
Serviço: 2322 - Ação Social, Saúde e Habitação							
9523222	Ação Social, Saúde e Habitação	,00	,00	0,00	132,22	,02	132,20 D
95232221	Custos Diretos	,00	,00	0,00	127,76	,00	127,76 D
952322211	Materiais	,00	,00	0,00	127,76	,00	127,76 D
952322239	Custos Indiretos a Funções	,00	,00	0,00	4,46	,02	4,44 D
Totais :		0,00	0,00	0,00	132,22	0,02	132,20 D
Serviço: 2323 - CPCJ							
9523233	CPCJ	,00	,00	0,00	26,96	,00	26,96 D
95232331	Custos Diretos	,00	,00	0,00	25,77	,00	25,77 D
952323311	Materiais	,00	,00	0,00	25,77	,00	25,77 D
952323339	Custos Indiretos a Funções	,00	,00	0,00	1,19	,00	1,19 D
Totais :		0,00	0,00	0,00	26,96	0,00	26,96 D
Serviço: 2324 - Teleassistencia Cruz Vermelha							
9523244	Teleassistencia Cruz Vermelha	72,00	3,89	68,11 D	1 008,52	217,72	790,80 D
95232441	Custos Diretos	72,00	,00	72,00 D	990,00	180,00	810,00 D
952324414	Outros Custos Diretos	72,00	,00	72,00 D	990,00	180,00	810,00 D
952324439	Custos Indiretos a Funções	,00	3,89	3,89 C	18,52	37,72	19,20 C
Totais :		72,00	3,89	68,11 D	1 008,52	217,72	790,80 D
Serviço: 2411 - Habitação Social							
9524111	Habitação Social	81,67	4,42	77,25 D	1 212,59	5,33	1 207,26 D
95241111	Custos Diretos	81,67	,00	81,67 D	1 157,10	,00	1 157,10 D
952411111	Materiais	,00	,00	0,00	179,17	,00	179,17 D
952411114	Outros Custos Diretos	81,67	,00	81,67 D	977,93	,00	977,93 D
952411139	Custos Indiretos a Funções	,00	4,42	4,42 C	55,49	5,33	50,16 D
Totais :		81,67	4,42	77,25 D	1 212,59	5,33	1 207,26 D
Serviço: 2430 - Saneamento (Composta)							
9524301	Saneamento (Composta)	,00	,00	0,00	20,15	,00	20,15 D
95243011	Custos Diretos	,00	,00	0,00	19,79	,00	19,79 D
952430111	Materiais	,00	,00	0,00	19,79	,00	19,79 D
95243039	Custos Indiretos a Funções	,00	,00	0,00	,36	,00	0,36 D
Totais :		0,00	0,00	0,00	20,15	0,00	20,15 D

Município de Pedrogão Grande

Mês de dezembro

Ano: 2021

Conta	Designação	Mês		Saldo	Mov. Débito	Mov. Crédito	Saldo	Mov. Débito	Mov. Crédito	Saldo
		Mov. Débito	Mov. Crédito							
Serviço: 2431 - Drenagem de Águas Residuais										
952431	Drenagem de Águas Residuais	7 821,21	423,06	7 398,15 D	99 257,50	780,76	98 476,74 D			98 476,74 D
9524311	Custos Diretos	7 821,21	,00	7 821,21 D	94 989,29	268,81	94 720,48 D			94 720,48 D
95243111	Materiais	,00	,00	0,00	1 129,85	268,81	861,04 D			861,04 D
95243114	Outros Custos Diretos	7 821,21	,00	7 821,21 D	93 859,44	,00	93 859,44 D			93 859,44 D
95243139	Custos Indiretos a Funções	,00	423,06	423,06 C	4 268,21	511,95	3 756,26 D			3 756,26 D
	Totais :	7 821,21	423,06	7 398,15 D	99 257,50	780,76	98 476,74 D			98 476,74 D
Serviço: 2432 - Auto Consumos Saneamento										
952432	Auto Consumos Saneamento	1 588,92	1 254,48	334,44 D	17 791,15	3 343,10	14 448,05 D			14 448,05 D
9524321	Custos Diretos	1 588,92	1 235,36	353,56 D	17 203,29	3 311,30	13 891,99 D			13 891,99 D
95243214	Outros Custos Diretos	1 588,92	1 235,36	353,56 D	17 203,29	3 311,30	13 891,99 D			13 891,99 D
95243239	Custos Indiretos a Funções	,00	19,12	19,12 C	587,86	31,80	556,06 D			556,06 D
	Totais :	1 588,92	1 254,48	334,44 D	17 791,15	3 343,10	14 448,05 D			14 448,05 D
Serviço: 2441 - Distribuição de Água										
952441	Distribuição de Água	3 175,29	187,50	2 987,79 D	39 690,69	225,44	39 465,25 D			39 465,25 D
9524411	Custos Diretos	3 175,29	16,64	3 158,65 D	37 980,68	17,69	37 962,99 D			37 962,99 D
95244111	Materiais	,00	,00	0,00	17,10	,00	17,10 D			17,10 D
95244114	Outros Custos Diretos	3 175,29	16,64	3 158,65 D	37 963,58	17,69	37 945,89 D			37 945,89 D
95244139	Custos Indiretos a Funções	,00	170,86	170,86 C	1 710,01	207,75	1 502,26 D			1 502,26 D
	Totais :	3 175,29	187,50	2 987,79 D	39 690,69	225,44	39 465,25 D			39 465,25 D
Serviço: 2442 - Auto Consumos de Água										
952442	Auto Consumos de Água	6 996,42	400,06	6 596,36 D	49 764,12	12 570,74	37 193,38 D			37 193,38 D
9524421	Custos Diretos	6 996,42	22,85	6 973,57 D	48 223,29	12 193,53	36 029,76 D			36 029,76 D
95244214	Outros Custos Diretos	6 996,42	22,85	6 973,57 D	48 223,29	12 193,53	36 029,76 D			36 029,76 D
95244239	Custos Indiretos a Funções	,00	377,21	377,21 C	1 540,83	377,21	1 163,62 D			1 163,62 D
	Totais :	6 996,42	400,06	6 596,36 D	49 764,12	12 570,74	37 193,38 D			37 193,38 D
Serviço: 2450 - Resíduos Sólidos (Composta)										
952450	Resíduos Sólidos (Composta)	681,22	36,85	644,37 D	8 466,47	684,11	7 782,36 D			7 782,36 D
9524501	Custos Diretos	681,22	,00	681,22 D	8 121,44	639,71	7 481,73 D			7 481,73 D
95245014	Outros Custos Diretos	681,22	,00	681,22 D	8 121,44	639,71	7 481,73 D			7 481,73 D

Município de Pedrogão Grande

Mês de dezembro

Ano: 2021

Conta	Designação	Mês		Saldo	Acumulado		
		Mov. Débito	Mov. Crédito		Mov. Débito	Mov. Crédito	Saldo
Serviço: 2450 - Resíduos Sólidos (Composta)							
95245039	Custos Indiretos a Funções	,00	36,85	36,85 C	345,03	44,40	300,63 D
Totais :		681,22	36,85	644,37 D	8 466,47	684,11	7 782,36 D
Serviço: 2452 - Autoconsumos de Resíduos Sólidos							
952452	Autoconsumos de Resíduos Sólidos	2 116,07	503,67	1 612,40 D	21 508,83	2 842,70	18 666,13 D
9524521	Custos Diretos	2 116,07	411,47	1 704,60 D	20 796,26	2 735,16	18 061,10 D
95245214	Outros Custos Diretos	2 116,07	411,47	1 704,60 D	20 796,26	2 735,16	18 061,10 D
95245239	Custos Indiretos a Funções	,00	92,20	92,20 C	712,57	107,54	605,03 D
Totais :		2 116,07	503,67	1 612,40 D	21 508,83	2 842,70	18 666,13 D
Serviço: 2460 - Proteção do Meio Ambiente e Conservação da Naturez							
952460	Proteção do Meio Ambiente e Conservação da Naturez	7 359,17	398,06	6 961,11 D	92 311,73	481,70	91 830,03 D
9524601	Custos Diretos	7 359,17	,00	7 359,17 D	88 310,04	,00	88 310,04 D
95246014	Outros Custos Diretos	7 359,17	,00	7 359,17 D	88 310,04	,00	88 310,04 D
95246039	Custos Indiretos a Funções	,00	398,06	398,06 C	4 001,69	481,70	3 519,99 D
Totais :		7 359,17	398,06	6 961,11 D	92 311,73	481,70	91 830,03 D
Serviço: 2461 - Limpeza Urbana							
952461	Limpeza Urbana	184,50	9,98	174,52 D	733,94	9,98	723,96 D
9524611	Custos Diretos	184,50	,00	184,50 D	722,19	,00	722,19 D
95246114	Outros Custos Diretos	184,50	,00	184,50 D	722,19	,00	722,19 D
95246139	Custos Indiretos a Funções	,00	9,98	9,98 C	11,75	9,98	1,77 D
Totais :		184,50	9,98	174,52 D	733,94	9,98	723,96 D
Serviço: 2462 - Higiene, Segurança, Salubridade, Parques e Jardins							
952462	Higiene, Segurança, Salubridade, Parques e Jardins	,00	,00	0,00	11 062,81	,00	11 062,81 D
9524621	Custos Diretos	,00	,00	0,00	10 622,59	,00	10 622,59 D
95246214	Outros Custos Diretos	,00	,00	0,00	10 622,59	,00	10 622,59 D
95246239	Custos Indiretos a Funções	,00	,00	0,00	440,22	,00	440,22 D
Totais :		0,00	0,00	0,00	11 062,81	0,00	11 062,81 D
Serviço: 2465 - Jardins							
952465	Jardins	702,49	38,00	664,49 D	20 799,71	47,12	20 752,59 D
9524651	Custos Diretos	702,49	,00	702,49 D	19 897,37	,00	19 897,37 D
95246511	Materiais	2,40	,00	2,40 D	1 514,47	,00	1 514,47 D

Município de Pedrogão Grande

Mês de dezembro

Ano: 2021

Serviço: 2465 - Jardins	Conta	Designação	Mês		Acumulado		
			Mov. Débito	Mov. Crédito	Mov. Débito	Mov. Crédito	Saldo
	95246514	Outros Custos Diretos	700,09	,00	18 382,90	,00	18 382,90 D
	95246539	Custos Indiretos a Funções	,00	38,00	902,34	47,12	855,22 D
	Totais :		702,49	38,00	20 799,71	47,12	20 752,59 D
Serviço: 2501 - Setor Desporto							
	952501	Setor Desporto	5,90	,32	56,07	,32	55,75 D
	9525011	Custos Diretos	5,90	,00	53,10	,00	53,10 D
	95250114	Outros Custos Diretos	5,90	,00	53,10	,00	53,10 D
	95250139	Custos Indiretos a Funções	,00	,32	2,97	,32	2,65 D
	Totais :		5,90	0,32	56,07	0,32	55,75 D
Serviço: 2521 - Festas de Verão							
	952521	Festas de Verão	,00	,00	6 677,31	,00	6 677,31 D
	9525211	Custos Diretos	,00	,00	6 291,00	,00	6 291,00 D
	95252114	Outros Custos Diretos	,00	,00	6 291,00	,00	6 291,00 D
	95252139	Custos Indiretos a Funções	,00	,00	386,31	,00	386,31 D
	Totais :		0,00	0,00	6 677,31	0,00	6 677,31 D
Serviço: 2522 - Férias Desportivas / Verão Ativo							
	952522	Férias Desportivas / Verão Ativo	,00	,00	1 734,07	,00	1 734,07 D
	9525221	Custos Diretos	,00	,00	1 638,81	,00	1 638,81 D
	95252211	Material	,00	,00	44,65	,00	44,65 D
	95252214	Outros Custos Diretos	,00	,00	1 594,16	,00	1 594,16 D
	95252239	Custos Indiretos a Funções	,00	,00	95,26	,00	95,26 D
	Totais :		0,00	0,00	1 734,07	0,00	1 734,07 D
Serviço: 2523 - Festividades Natalícias							
	952523	Festividades Natalícias	24 085,50	1 302,82	44 688,00	1 536,97	43 151,03 D
	9525231	Custos Diretos	24 085,50	,00	44 688,00	,00	44 688,00 D
	95252314	Outros Custos Diretos	24 085,50	,00	44 688,00	,00	44 688,00 D
	95252339	Custos Indiretos a Funções	,00	1 302,82	,00	1 536,97	1 536,97 C
	Totais :		24 085,50	1 302,82	44 688,00	1 536,97	43 151,03 D
Serviço: 2524 - Comemorações do 1º Dezembro							
	952524	Comemorações do 1º Dezembro	147,60	7,98	147,60	7,98	139,62 D

Município de Pedrogão Grande

Mês de dezembro

Ano: 2021

Conta	Designação	Mês		Saldo	Acumulado		Saldo
		Mov. Débito	Mov. Crédito		Mov. Débito	Mov. Crédito	
Serviço: 2524 - Comemorações do 1º Dezembro							
9525241	Custos Diretos	147,60	,00	147,60 D	147,60	,00	147,60 D
95252414	Outros Custos Diretos	147,60	,00	147,60 D	147,60	,00	147,60 D
95252439	Custos Indiretos a Funções	,00	7,98	7,98 C	,00	7,98	7,98 C
Totais :		147,60	7,98	139,62 D	147,60	7,98	139,62 D
Serviço: 2525 - Equipamentos de Desportp, Recreio e Lazer (Compost							
952525	Equipamentos de Desportp, Recreio e Lazer (Compost	,00	,00	0,00	19,35	,00	19,35 D
9525251	Custos Diretos	,00	,00	0,00	19,01	,00	19,01 D
95252511	Materials	,00	,00	0,00	19,01	,00	19,01 D
95252539	Custos Indiretos a Funções	,00	,00	0,00	,34	,00	0,34 D
Totais :		0,00	0,00	0,00	19,35	0,00	19,35 D
Serviço: 2526 - Praia Fluvial do Mosteiro							
952526	Praia Fluvial do Mosteiro	1 353,00	73,19	1 279,81 D	26 432,93	267,14	26 165,79 D
9525261	Custos Diretos	1 353,00	,00	1 353,00 D	25 537,25	178,58	25 358,67 D
95252611	Materials	,00	,00	0,00	10,71	,00	10,71 D
95252614	Outros Custos Diretos	1 353,00	,00	1 353,00 D	25 526,54	178,58	25 347,96 D
95252639	Custos Indiretos a Funções	,00	73,19	73,19 C	895,68	88,56	807,12 D
Totais :		1 353,00	73,19	1 279,81 D	26 432,93	267,14	26 165,79 D
Serviço: 2527 - Praia Fluvial de Mega Fundeira							
952527	Praia Fluvial de Mega Fundeira	271,53	14,69	256,84 D	3 901,22	286,17	3 615,05 D
9525271	Custos Diretos	271,53	,00	271,53 D	3 671,47	267,14	3 404,33 D
95252711	Materials	,00	,00	0,00	87,30	,00	87,30 D
95252714	Outros Custos Diretos	271,53	,00	271,53 D	3 584,17	267,14	3 317,03 D
95252739	Custos Indiretos a Funções	,00	14,69	14,69 C	229,75	19,03	210,72 D
Totais :		271,53	14,69	256,84 D	3 901,22	286,17	3 615,05 D
Serviço: 2528 - Piscina Flutuante Albufeira do Cabril							
952528	Piscina Flutuante Albufeira do Cabril	358,64	19,40	339,24 D	12 247,91	23,48	12 224,43 D
9525281	Custos Diretos	358,64	,00	358,64 D	11 666,65	,00	11 666,65 D
95252811	Materials	,00	,00	0,00	78,29	,00	78,29 D
95252814	Outros Custos Diretos	358,64	,00	358,64 D	11 588,36	,00	11 588,36 D

Município de Pedrogão Grande

Mês de dezembro

Ano: 2021

Acumulado

Conta	Designação	Mês			Mov. Débito	Mov. Crédito	Saldo	Mov. Débito	Mov. Crédito	Saldo
		Mov. Débito	Mov. Crédito	Saldo						
Serviço: 2528 - Piscina Flutuante Albufeira do Cabril										
95252839	Custos Indiretos a Funções		19,40	19,40 C		19,40 C	581,26	23,48		557,78 D
	Totais :	358,64	19,40	339,24 D		339,24 D	12 247,91	23,48		12 224,43 D
Serviço: 2529 - Parques de Merendas										
952529	Parques de Merendas		,00	0,00		0,00	8 345,79	,00		8 345,79 D
9525291	Custos Diretos		,00	0,00		0,00	8 209,01	,00		8 209,01 D
95252911	Materiais		,00	0,00		0,00	337,01	,00		337,01 D
95252914	Outros Custos Diretos		,00	0,00		0,00	7 872,00	,00		7 872,00 D
95252939	Custos Indiretos a Funções		,00	0,00		0,00	136,78	,00		136,78 D
	Totais :	0,00	0,00	0,00		0,00	8 345,79	0,00		8 345,79 D
Serviço: 2530 - Parques Infantis										
952530	Parques Infantis		111,14	1 943,56 D		1 943,56 D	29 771,09	1 553,45		28 217,64 D
9525301	Custos Diretos	2 054,70	,00	2 054,70 D		2 054,70 D	28 613,78	1 412,61		27 201,17 D
95253011	Materiais	,00	,00	0,00		0,00	1,61	,00		1,61 D
95253014	Outros Custos Diretos	2 054,70	,00	2 054,70 D		2 054,70 D	28 612,17	1 412,61		27 199,56 D
95253039	Custos Indiretos a Funções	,00	111,14	111,14 C		111,14 C	1 157,31	140,84		1 016,47 D
	Totais :	2 054,70	111,14	1 943,56 D		1 943,56 D	29 771,09	1 553,45		28 217,64 D
Serviço: 2532 - Piscina Municipal										
952532	Piscina Municipal		882,19	6 160,85 D		6 160,85 D	67 475,11	923,58		66 551,53 D
9525321	Custos Diretos	7 043,04	529,88	6 513,16 D		6 513,16 D	64 727,15	529,88		64 197,27 D
95253211	Materiais	7,16	,00	7,16 D		7,16 D	1 045,09	,00		1 045,09 D
95253214	Outros Custos Diretos	7 035,88	529,88	6 506,00 D		6 506,00 D	63 682,06	529,88		63 152,18 D
95253239	Custos Indiretos a Funções	,00	352,31	352,31 C		352,31 C	2 747,96	393,70		2 354,26 D
	Totais :	7 043,04	882,19	6 160,85 D		6 160,85 D	67 475,11	923,58		66 551,53 D
Serviço: 2533 - Ginásio Municipal										
952533	Ginásio Municipal		19,77	18,70 D		18,70 D	831,13	1,07		830,06 D
9525331	Custos Diretos	19,77	,00	19,77 D		19,77 D	790,75	,00		790,75 D
95253311	Materiais	19,77	,00	19,77 D		19,77 D	31,84	,00		31,84 D
95253314	Outros Custos Diretos	,00	,00	0,00		0,00	758,91	,00		758,91 D
95253339	Custos Indiretos a Funções	,00	1,07	1,07 C		1,07 C	40,38	1,07		39,31 D
	Totais :	19,77	1,07	18,70 D		18,70 D	831,13	1,07		830,06 D

Município de Pedrogão Grande

Mês de dezembro

Ano: 2021

Conta	Designação	Mês		Acumulado -		
		Mov. Débito	Mov. Crédito	Mov. Débito	Mov. Crédito	
Saldo					Saldo	
Serviço: 2534 - Campo de Futebol São Mateus						
9525334	Campo de Futebol São Mateus	4 477,22	242,18	4 235,04 D	334,32	54 861,52 D
9525341	Custos Diretos	4 477,22	,00	4 477,22 D	,00	52 984,22 D
95253411	Materiais	45,46	,00	45,46 D	,00	2 772,91 D
95253414	Outros Custos Diretos	4 431,76	,00	4 431,76 D	,00	50 211,31 D
95253439	Custos Indiretos a Funções	,00	242,18	242,18 C	334,32	1 877,30 D
Totais :		4 477,22	242,18	4 235,04 D	334,32	54 861,52 D
Serviço: 2535 - Parque Radical						
9525355	Parque Radical	,00	,00	0,00	,00	325,93 D
9525351	Custos Diretos	,00	,00	0,00	,00	319,50 D
95253511	Materiais	,00	,00	0,00	,00	319,50 D
95253539	Custos Indiretos a Funções	,00	,00	0,00	,00	6,43 D
Totais :		0,00	0,00	0,00	0,00	325,93 D
Serviço: 2538 - Pavilhão Gimnodesportivo de Pedrogão Grande						
9525388	Pavilhão Gimnodesportivo de Pedrogão Grande	4 032,49	218,12	3 814,37 D	1 234,58	33 142,98 D
9525381	Custos Diretos	4 032,49	,00	4 032,49 D	985,57	31 946,24 D
95253811	Materiais	99,83	,00	99,83 D	25,67	1 049,80 D
95253814	Outros Custos Diretos	3 932,66	,00	3 932,66 D	959,90	30 896,44 D
95253839	Custos Indiretos a Funções	,00	218,12	218,12 C	249,01	1 196,74 D
Totais :		4 032,49	218,12	3 814,37 D	1 234,58	33 142,98 D
Serviço: 2539 - Pavilhão Gimnodesportivo de Pedrogão Grande (Velho)						
9525399	Pavilhão Gimnodesportivo de Pedrogão Grande (Velho)	984,49	53,25	931,24 D	64,44	12 284,79 D
9525391	Custos Diretos	984,49	,00	984,49 D	,00	11 813,88 D
95253914	Outros Custos Diretos	984,49	,00	984,49 D	,00	11 813,88 D
95253939	Custos Indiretos a Funções	,00	53,25	53,25 C	64,44	470,91 D
Totais :		984,49	53,25	931,24 D	64,44	12 284,79 D
Serviço: 2540 - Polidesportivos						
9525400	Polidesportivos	1 032,51	74,57	957,94 D	82,14	8 761,75 D
9525401	Custos Diretos	1 032,51	19,80	1 012,71 D	19,80	8 459,33 D
95254011	Materiais	366,63	19,80	346,83 D	19,80	386,24 D
95254014	Outros Custos Diretos	665,88	,00	665,88 D	,00	8 073,09 D

Município de Pedrogão Grande

Mês de dezembro

Ano: 2021

Conta	Designação	Mês		Acumulado		Saldo
		Mov. Débito	Mov. Crédito	Mov. Débito	Mov. Crédito	

Serviço: 2540 - Polidesportivos

95254039	Custos Indiretos a Funções	,00	54,77	54,77 C	364,76	62,34	302,42 D
Totais :		1 032,51	74,57	957,94 D	8 843,89	82,14	8 761,75 D

Serviço: 2545 - Regulamento de Apoio Associativismo

952545	Regulamento de Apoio Associativismo	,00	,00	0,00	59 179,96	5,76	59 174,20 D
9525451	Custos Diretos	,00	,00	0,00	56 302,25	,00	56 302,25 D
95254514	Outros Custos Diretos	,00	,00	0,00	56 302,25	,00	56 302,25 D
95254539	Custos Indiretos a Funções	,00	,00	0,00	2 877,71	5,76	2 871,95 D
Totais :		0,00	0,00	0,00	59 179,96	5,76	59 174,20 D

Serviço: 2620 - Igreja Matriz

952620	Igreja Matriz	4 257,30	4 257,30	0,00	4 733,19	4 257,30	475,89 D
9526201	Custos Diretos	4 257,30	4 257,30	0,00	4 724,70	4 257,30	467,40 D
95262014	Outros Custos Diretos	4 257,30	4 257,30	0,00	4 724,70	4 257,30	467,40 D
95262039	Custos Indiretos a Funções	,00	,00	0,00	8,49	,00	8,49 D
Totais :		4 257,30	4 257,30	0,00	4 733,19	4 257,30	475,89 D

Serviço: 2631 - Cemitério de Pedrogão Grande

952631	Cemitério de Pedrogão Grande	275,16	14,88	260,28 D	2 647,35	16,17	2 631,18 D
9526311	Custos Diretos	275,16	,00	275,16 D	2 507,81	,00	2 507,81 D
95263111	Materiais	182,84	,00	182,84 D	1 290,64	,00	1 290,64 D
95263114	Outros Custos Diretos	92,32	,00	92,32 D	1 217,17	,00	1 217,17 D
95263139	Custos Indiretos a Funções	,00	14,88	14,88 C	139,54	16,17	123,37 D
Totais :		275,16	14,88	260,28 D	2 647,35	16,17	2 631,18 D

Serviço: 2632 - Cemitério da Graça

952632	Cemitério da Graça	281,71	15,24	266,47 D	2 103,64	15,24	2 088,40 D
9526321	Custos Diretos	281,71	,00	281,71 D	1 971,97	,00	1 971,97 D
95263214	Outros Custos Diretos	281,71	,00	281,71 D	1 971,97	,00	1 971,97 D
95263239	Custos Indiretos a Funções	,00	15,24	15,24 C	131,67	15,24	116,43 D
Totais :		281,71	15,24	266,47 D	2 103,64	15,24	2 088,40 D

Serviço: 2634 - Outras Atividades Cívicas e Religiosas (Composta)

952634	Outras Atividades Cívicas e Religiosas (Composta)	1 325,00	71,67	1 253,33 D	1 325,00	71,67	1 253,33 D
9526341	Custos Diretos	1 325,00	,00	1 325,00 D	1 325,00	,00	1 325,00 D

Município de Pedrogão Grande

Mês de dezembro

Ano: 2021

Conta	Designação	Mês		Acumulado	
		Mov. Débito	Mov. Crédito	Mov. Débito	Mov. Crédito
Serviço: 2634 - Outras Atividades Cívicas e Religiosas (Composta)					
95263414	Outros Custos Diretos	1 325,00	,00	1 325,00 D	,00
95263439	Custos Indiretos a Funções	,00	71,67	71,67 C	,00
Totais :		1 325,00	71,67	1 325,00 D	71,67
Serviço: 2680 - Chafarizes do Concelho					
952680	Chafarizes do Concelho	54,22	2,93	51,29 D	3,00
9526801	Custos Diretos	54,22	,00	54,22 D	,00
95268011	Material	,00	,00	0,00	,00
95268014	Outros Custos Diretos	54,22	,00	54,22 D	,00
95268039	Custos Indiretos a Funções	,00	2,93	2,93 C	,00
Totais :		54,22	2,93	51,29 D	3,00
Serviço: 2690 - Máquinas Diversas (Composta)					
952690	Máquinas Diversas (Composta)	47,45	2,57	44,88 D	2,57
9526901	Custos Diretos	47,45	,00	47,45 D	,00
95269014	Outros Custos Diretos	47,45	,00	47,45 D	,00
95269039	Custos Indiretos a Funções	,00	2,57	2,57 C	,00
Totais :		47,45	2,57	44,88 D	2,57
Serviço: 2692 - Soprador					
952692	Soprador	4,52	,24	4,28 D	,24
9526921	Custos Diretos	4,52	,00	4,52 D	,00
95269214	Outros Custos Diretos	4,52	,00	4,52 D	,00
95269239	Custos Indiretos a Funções	,00	,24	0,24 C	,24
Totais :		4,52	0,24	4,28 D	0,24
Serviço: 2694 - Corta Cedros					
952694	Corta Cedros	50,00	2,70	47,30 D	2,70
9526941	Custos Diretos	50,00	,00	50,00 D	,00
95269414	Outros Custos Diretos	50,00	,00	50,00 D	,00
95269439	Custos Indiretos a Funções	,00	2,70	2,70 C	,89
Totais :		50,00	2,70	47,30 D	2,70
Serviço: 2695 - Máquinas de Cortar Relva					
952695	Máquinas de Cortar Relva	29,20	1,58	27,62 D	1,91

Município de Pedrogão Grande

Mês de dezembro

Ano: 2021

Conta	Designação	Mês		Acumulado	
		Mov. Débito	Mov. Crédito	Mov. Débito	Mov. Crédito
Saldo	Saldo				
Serviço: 2695 - Máquinas de Cortar Relva					
9526951	Custos Diretos	29,20	,00	29,20 D	,00
95269514	Outros Custos Diretos	29,20	,00	29,20 D	,00
95269539	Custos Indiretos a Funções	,00	1,58	1,58 C	1,91
Totais :		29,20	1,58	27,62 D	1,91
Serviço: 2696 - Aparadores de Relva					
952696	Aparadores de Relva	72,85	3,94	68,91 D	4,76
9526961	Custos Diretos	72,85	,00	72,85 D	,00
95269614	Outros Custos Diretos	72,85	,00	72,85 D	,00
95269639	Custos Indiretos a Funções	,00	3,94	3,94 C	4,76
Totais :		72,85	3,94	68,91 D	4,76
Serviço: 2697 - Corta Sebes					
952697	Corta Sebes	59,06	3,20	55,86 D	3,20
9526971	Custos Diretos	59,06	,00	59,06 D	,00
95269714	Outros Custos Diretos	59,06	,00	59,06 D	,00
95269739	Custos Indiretos a Funções	,00	3,20	3,20 C	3,20
Totais :		59,06	3,20	55,86 D	3,20
Serviço: 2715 - Edifícios Culturais (Composta)					
952715	Edifícios Culturais (Composta)	12,65	,68	11,97 D	,82
9527151	Custos Diretos	12,65	,00	12,65 D	,00
95271514	Outros Custos Diretos	12,65	,00	12,65 D	,00
95271539	Custos Indiretos a Funções	,00	,68	0,68 C	,82
Totais :		12,65	0,68	11,97 D	0,82
Serviço: 2716 - Biblioteca					
952716	Biblioteca	2 159,41	302,41	1 857,00 D	323,11
9527161	Custos Diretos	2 159,41	196,22	1 963,19 D	200,43
95271611	Materials	26,64	,00	26,64 D	,00
95271614	Outros Custos Diretos	2 132,77	196,22	1 936,55 D	200,43
95271639	Custos Indiretos a Funções	,00	106,19	106,19 C	122,68
Totais :		2 159,41	302,41	1 857,00 D	323,11
Totais Gerais					
				17 682,61	17 359,50 D
				17 682,61	17 359,50 D

Município de Pedrogão Grande

Mês de dezembro

Ano: 2021

Conta	Designação	Mês		Saldo	Acumulado	
		Mov. Débito	Mov. Crédito		Mov. Débito	Mov. Crédito
Serviço: 2717 - Casa da Cultura Municipal						
952717	Casa da Cultura Municipal	4 646,22	251,32	4 394,90 D	66 217,94	333,22
9527171	Custos Diretos	4 646,22	,00	4 646,22 D	63 041,43	32,68
95271711	Materiais	173,03	,00	173,03 D	1 062,43	28,47
95271714	Outros Custos Diretos	4 473,19	,00	4 473,19 D	61 979,00	4,21
95271739	Custos Indiretos a Funções	,00	251,32	251,32 C	3 176,51	300,54
Totais :		4 646,22	251,32	4 394,90 D	66 217,94	333,22
Serviço: 2724 - Cinema						
952724	Cinema	1 472,00	79,62	1 392,38 D	4 361,50	79,62
9527241	Custos Diretos	1 472,00	,00	1 472,00 D	4 284,18	,00
95272414	Outros Custos Diretos	1 472,00	,00	1 472,00 D	4 284,18	,00
95272439	Custos Indiretos a Funções	,00	79,62	79,62 C	77,32	79,62
Totais :		1 472,00	79,62	1 392,38 D	4 361,50	79,62
Serviço: 2729 - Outras Atividades Culturais						
952729	Outras Atividades Culturais	801,17	43,34	757,83 D	28 911,72	106,13
9527291	Custos Diretos	801,17	,00	801,17 D	28 228,30	57,11
95272911	Materiais	171,17	,00	171,17 D	4 076,70	57,11
95272914	Outros Custos Diretos	630,00	,00	630,00 D	24 151,60	,00
95272939	Custos Indiretos a Funções	,00	43,34	43,34 C	683,42	49,02
Totais :		801,17	43,34	757,83 D	28 911,72	106,13
Serviço: 2730 - Regulamento de Apoio Associativismo						
952730	Regulamento de Apoio Associativismo	5 300,00	286,68	5 013,32 D	50 877,79	286,68
9527301	Custos Diretos	5 300,00	,00	5 300,00 D	49 086,22	,00
95273014	Outros Custos Diretos	5 300,00	,00	5 300,00 D	49 086,22	,00
95273039	Custos Indiretos a Funções	,00	286,68	286,68 C	1 791,57	286,68
Totais :		5 300,00	286,68	5 013,32 D	50 877,79	286,68
Serviço: 2731 - Museus						
952731	Museus	64,77	3,50	61,27 D	656,96	6,83
9527311	Custos Diretos	64,77	,00	64,77 D	651,63	,00
95273114	Outros Custos Diretos	64,77	,00	64,77 D	651,63	,00

Município de Pedrogão Grande

Mês de dezembro

Ano: 2021

Conta	Designação	Mês		Saldo	Mov. Débito	Mov. Crédito	Saldo	Mov. Débito	Mov. Crédito	Saldo
		Mov. Débito	Mov. Crédito							
Serviço: 2731 - Museus										
95273139	Custos Indiretos a Funções	,00	3,50	3,50 C	5,33	6,83	1,50 C			650,13 D
Totais :		64,77	3,50	61,27 D	656,96	6,83				
Serviço: 2732 - Arquivo Municipal										
952732	Arquivo Municipal	358,11	410,43	52,32 C	2 786,39	412,98	2 373,41 D			
9527321	Custos Diretos	355,13	410,43	55,30 C	2 694,53	410,43	2 284,10 D			
95273214	Outros Custos Diretos	355,13	410,43	55,30 C	2 694,53	410,43	2 284,10 D			
95273239	Custos Indiretos a Funções	2,98	,00	2,98 D	91,86	2,55	89,31 D			
Totais :		358,11	410,43	52,32 C	2 786,39	412,98	2 373,41 D			
Serviço: 3201 - Parque Industrial										
953201	Parque Industrial	825,24	44,64	780,60 D	7 073,03	52,79	7 020,24 D			
9532011	Custos Diretos	825,24	,00	825,24 D	6 948,44	,00	6 948,44 D			
95320111	Material	,00	,00	0,00	5 368,83	,00	5 368,83 D			
95320114	Outros Custos Diretos	825,24	,00	825,24 D	1 579,61	,00	1 579,61 D			
95320139	Custos Indiretos a Funções	,00	44,64	44,64 C	124,59	52,79	71,80 D			
Totais :		825,24	44,64	780,60 D	7 073,03	52,79	7 020,24 D			
Serviço: 3203 - Zona Industrial da Graça										
953203	Zona Industrial da Graça	16,30	,88	15,42 D	244,66	1,07	243,59 D			
9532031	Custos Diretos	16,30	,00	16,30 D	234,52	,00	234,52 D			
95320314	Outros Custos Diretos	16,30	,00	16,30 D	234,52	,00	234,52 D			
95320339	Custos Indiretos a Funções	,00	,88	0,88 C	10,14	1,07	9,07 D			
Totais :		16,30	0,88	15,42 D	244,66	1,07	243,59 D			
Serviço: 3204 - Zona Industrial das Fontainhas										
953204	Zona Industrial das Fontainhas	13 150,17	711,31	12 438,86 D	101 290,82	10 385,21	90 905,61 D			
9532041	Custos Diretos	13 150,17	,00	13 150,17 D	97 936,94	9 609,38	88 327,56 D			
95320411	Material	,00	,00	0,00	3,05	,00	3,05 D			
95320414	Outros Custos Diretos	13 150,17	,00	13 150,17 D	97 933,89	9 609,38	88 324,51 D			
95320439	Custos Indiretos a Funções	,00	711,31	711,31 C	3 353,88	775,83	2 578,05 D			
Totais :		13 150,17	711,31	12 438,86 D	101 290,82	10 385,21	90 905,61 D			
Serviço: 3290 - Iluminação Pública										
953290	Iluminação Pública	53 498,80	8 979,71	44 519,09 D	213 975,21	22 637,87	191 337,34 D			

Município de Pedrogão Grande

Mês de dezembro

Conta

Designação

Mês

Mov. Débito

Mov. Crédito

Saldo

Mov. Débito

Mov. Crédito

Saldo

Serviço: 3290 - Iluminação Pública

Conta	Designação	Mov. Débito	Mov. Crédito	Saldo	Mov. Débito	Mov. Crédito	Saldo
9532901	Custos Diretos	53 498,80	6 433,91	47 064,89 D	202 716,44	20 078,52	182 637,92 D
95329011	Materiais	,00	,00	0,00	30,67	,00	30,67 D
95329014	Outros Custos Diretos	53 498,80	6 433,91	47 064,89 D	202 685,77	20 078,52	182 607,25 D
95329039	Custos Indiretos a Funções	,00	2 545,80	2 545,80 C	11 258,77	2 559,35	8 699,42 D
Totais :		53 498,80	8 979,71	44 519,09 D	213 975,21	22 637,87	191 337,34 D

Serviço: 3291 - Outra Iluminação Ruas

953291	Outra Iluminação Ruas	982,45	53,14	929,31 D	35 126,47	28 375,17	6 751,30 D
9532911	Custos Diretos	982,45	,00	982,45 D	34 515,75	23 429,41	11 086,34 D
95329114	Outros Custos Diretos	982,45	,00	982,45 D	34 515,75	23 429,41	11 086,34 D
95329139	Custos Indiretos a Funções	,00	53,14	53,14 C	610,72	4 945,76	4 335,04 C
Totais :		982,45	53,14	929,31 D	35 126,47	28 375,17	6 751,30 D

Serviço: 3292 - Modulos Eletrecidade

953292	Modulos Eletrecidade	,00	,00	0,00	393,80	,00	393,80 D
9532921	Custos Diretos	,00	,00	0,00	368,85	,00	368,85 D
95329214	Outros Custos Diretos	,00	,00	0,00	368,85	,00	368,85 D
95329239	Custos Indiretos a Funções	,00	,00	0,00	24,95	,00	24,95 D
Totais :		0,00	0,00	0,00	393,80	0,00	393,80 D

Serviço: 3301 - Central de Camionagem

953301	Central de Camionagem	844,23	45,67	798,56 D	8 814,11	50,89	8 763,22 D
9533011	Custos Diretos	844,23	,00	844,23 D	8 208,31	,00	8 208,31 D
95330111	Materiais	,00	,00	0,00	44,41	,00	44,41 D
95330114	Outros Custos Diretos	844,23	,00	844,23 D	8 163,90	,00	8 163,90 D
95330139	Custos Indiretos a Funções	,00	45,67	45,67 C	605,80	50,89	554,91 D
Totais :		844,23	45,67	798,56 D	8 814,11	50,89	8 763,22 D

Serviço: 3302 - Rede Viária

953302	Rede Viária	49 496,85	2 677,35	46 819,50 D	637 335,69	3 270,99	634 064,70 D
9533021	Custos Diretos	49 496,85	,00	49 496,85 D	609 905,63	30,85	609 874,78 D
95330211	Materiais	192,44	,00	192,44 D	9 615,63	30,85	9 584,78 D
95330214	Outros Custos Diretos	49 304,41	,00	49 304,41 D	600 290,00	,00	600 290,00 D

Município de Pedrogão Grande

Mês de dezembro

Ano: 2021

Acumulado

Mês

Saldo

Mov. Débito

Mov. Débito

Saldo

Mov. Crédito

Mov. Débito

Mov. Crédito

Designação

Saldo

Mov. Débito

Mov. Crédito

Saldo

Serviço: 3302 - Rede Viária

95330239	Custos Indiretos a Funções	,00	2 677,35	2 677,35 C	27 430,06	3 240,14	24 189,92 D
Totais :		49 496,85	2 677,35	46 819,50 D	637 335,69	3 270,99	634 064,70 D

Serviço: 3303 - Sinalização da Rede Viária

953303	Sinalização da Rede Viária	6 968,29	376,92	6 591,37 D	10 509,79	377,33	10 132,46 D
9533031	Custos Diretos	6 968,29	,00	6 968,29 D	10 433,75	,00	10 433,75 D
95330311	Materials	55,69	,00	55,69 D	1 983,65	,00	1 983,65 D
95330314	Outros Custos Diretos	6 912,60	,00	6 912,60 D	8 450,10	,00	8 450,10 D
95330339	Custos Indiretos a Funções	,00	376,92	376,92 C	76,04	377,33	301,29 C
Totais :		6 968,29	376,92	6 591,37 D	10 509,79	377,33	10 132,46 D

Serviço: 3304 - Inspeções Periódicas Viaturas

953304	Inspeções Periódicas Viaturas	78,61	4,25	74,36 D	1 362,47	7,28	1 355,19 D
9533041	Custos Diretos	78,61	,00	78,61 D	1 305,60	,00	1 305,60 D
95330414	Outros Custos Diretos	78,61	,00	78,61 D	1 305,60	,00	1 305,60 D
95330439	Custos Indiretos a Funções	,00	4,25	4,25 C	56,87	7,28	49,59 D
Totais :		78,61	4,25	74,36 D	1 362,47	7,28	1 355,19 D

Serviço: 3401 - Centro de Interpretação Turística

953401	Centro de Interpretação Turística	1 272,37	321,58	950,79 D	16 902,08	482,15	16 419,93 D
9534011	Custos Diretos	1 272,37	267,21	1 005,16 D	16 221,87	411,84	15 810,03 D
95340111	Materials	26,82	,00	26,82 D	830,68	75,18	755,50 D
95340114	Outros Custos Diretos	1 245,55	267,21	978,34 D	15 391,19	336,66	15 054,53 D
95340139	Custos Indiretos a Funções	,00	54,37	54,37 C	680,21	70,31	609,90 D
Totais :		1 272,37	321,58	950,79 D	16 902,08	482,15	16 419,93 D

Serviço: 3402 - Parque de Campismo

953402	Parque de Campismo	299,49	16,20	283,29 D	4 346,60	19,60	4 327,00 D
9534021	Custos Diretos	299,49	,00	299,49 D	4 172,12	,00	4 172,12 D
95340211	Materials	,00	,00	0,00	578,24	,00	578,24 D
95340214	Outros Custos Diretos	299,49	,00	299,49 D	3 593,88	,00	3 593,88 D
95340239	Custos Indiretos a Funções	,00	16,20	16,20 C	174,48	19,60	154,88 D
Totais :		299,49	16,20	283,29 D	4 346,60	19,60	4 327,00 D

Município de Pedrogão Grande

Mês de dezembro

Ano: 2021

Conta	Designação	Mês			Acumulado		
		Mov. Débito	Mov. Crédito	Saldo	Mov. Débito	Mov. Crédito	Saldo
Serviço: 3411 - Mercados e Feiras							
953411	Mercados e Feiras	694,69	37,58	657,11 D	12 649,76	113,98	12 535,78 D
9534111	Custos Diretos	694,69	,00	694,69 D	12 217,81	39,04	12 178,77 D
95341111	Materiais	19,69	,00	19,69 D	323,77	,00	323,77 D
95341114	Outros Custos Diretos	675,00	,00	675,00 D	11 894,04	39,04	11 855,00 D
95341139	Custos Indiretos a Funções	,00	37,58	37,58 C	431,95	74,94	357,01 D
	Totais :	694,69	37,58	657,11 D	12 649,76	113,98	12 535,78 D
Serviço: 3429 - Outras Atividades de Promoção e Divulgação Turística							
953429	Outras Atividades de Promoção e Divulgação Turística	,00	,00	0,00	273,04	,00	273,04 D
9534291	Custos Diretos	,00	,00	0,00	268,82	,00	268,82 D
95342914	Outros Custos Diretos	,00	,00	0,00	268,82	,00	268,82 D
95342939	Custos Indiretos a Funções	,00	,00	0,00	4,22	,00	4,22 D
	Totais :	0,00	0,00	0,00	273,04	0,00	273,04 D
Serviço: 3500 - Outras Funções Econômicas (Composta)							
953500	Outras Funções Econômicas (Composta)	,00	,00	0,00	8,20	,00	8,20 D
9535001	Custos Diretos	,00	,00	0,00	8,00	,00	8,00 D
95350011	Materiais	,00	,00	0,00	8,00	,00	8,00 D
95350039	Custos Indiretos a Funções	,00	,00	0,00	,20	,00	0,20 D
	Totais :	0,00	0,00	0,00	8,20	0,00	8,20 D
Serviço: 3505 - Antigas Escolas - cedidas a associações (Composta)							
953505	Antigas Escolas - cedidas a associações (Composta)	2 349,19	127,06	2 222,13 D	29 467,78	153,75	29 314,03 D
9535051	Custos Diretos	2 349,19	,00	2 349,19 D	28 190,28	,00	28 190,28 D
95350514	Outros Custos Diretos	2 349,19	,00	2 349,19 D	28 190,28	,00	28 190,28 D
95350539	Custos Indiretos a Funções	,00	127,06	127,06 C	1 277,50	153,75	1 123,75 D
	Totais :	2 349,19	127,06	2 222,13 D	29 467,78	153,75	29 314,03 D
Serviço: 3506 - Escola primária Tojeira							
953506	Escola primária Tojeira	3 321,00	179,62	3 141,38 D	5 947,39	179,62	5 767,77 D
9535061	Custos Diretos	3 321,00	,00	3 321,00 D	5 781,00	,00	5 781,00 D
95350614	Outros Custos Diretos	3 321,00	,00	3 321,00 D	5 781,00	,00	5 781,00 D
95350639	Custos Indiretos a Funções	,00	179,62	179,62 C	166,39	179,62	13,23 C
	Totais :	3 321,00	179,62	3 141,38 D	5 947,39	179,62	5 767,77 D

Município de Pedrogão Grande

Mês de dezembro

Ano: 2021

Conta	Designação	Mês		Acumulado		Saldo
		Mov. Débito	Mov. Crédito	Mov. Débito	Mov. Crédito	
Serviço: 3508 - Escola Primaria Derreda Cimeira						
953508	Escola Primaria Derreda Cimeira	,00	,00	13,60	,00	13,60 D
9535081	Custos Diretos	,00	,00	11,74	,00	11,74 D
95350814	Outros Custos Diretos	,00	,00	11,74	,00	11,74 D
95350839	Custos Indiretos a Funções	,00	,00	1,86	,00	1,86 D
	Totais :	0,00	0,00	13,60	0,00	13,60 D
	Totais Gerais:	800 722,20	262 857,21	4 127 826,04	586 781,90	3 541 044,14 D



Car. J.
M.
P.
P. L.

LCPA – Declaração de compromissos plurianuais



Informação Interna

Data:

20/01/2022

DE: Unidade Administrativa e Financeira

ASSUNTO: Declaração de Compromissos Plurianuais, Pagamentos em Atraso e Recebimentos em Atraso à data de 31/12/2021

PARA: Presidente da Câmara Municipal

Exmo. Senhor Presidente,

Enquanto responsável da Unidade Administrativa e Financeira, de acordo com o despacho n. 05.P/2021, permita-me as seguintes considerações e o que proponho à consideração de V. Ex.^a,

De acordo com o disposto nas alíneas a) e b), no n.º 1 do artigo 15.º, da Lei dos Compromissos e Pagamentos em Atraso (LCPA) – Lei n.º 8/ 2012, de 21 de fevereiro, alterada e republicada pela Lei n.º 22/2015, de 17 de março, os dirigentes das entidades devem, até 31 de janeiro de cada ano:

- a) Declarar que todos os compromissos plurianuais existentes a 31 de dezembro do ano anterior se encontram devidamente registados na base de dados central de encargos plurianuais;
- b) Identificar, em declaração emitida para o efeito e de forma individual, todos os pagamentos e recebimentos em atraso existentes a 31 de dezembro do ano anterior;

No entanto o artigo 17.º do Decreto-Lei n.º 127/ 2012, de 21 de junho, alterado e republicado pelo Decreto-Lei n.º 99/2015, de 2 de junho, determina no seu n.º 1 o seguinte:

Artigo 17.º

Declarações

1 — Para efeitos de cumprimento da alínea b) do n.º 1 do artigo 15.º da LCPA, os pagamentos e recebimentos em atraso existentes em 31 dezembro do ano anterior podem ser declarados de forma agregada quando se verifique uma das seguintes situações:

- a) Os pagamentos ou recebimentos tenham uma mesma natureza e o seu valor individualmente considerado seja inferior a € 5000;
- b) O devedor ou credor seja uma pessoa individual.

A alínea c), do n.º 2 do mesmo artigo diz que as declarações acima referidas deverão ser remetidas à Assembleia Municipal e à Câmara Municipal.

De acordo com o n.º 3 do artigo 15.º da Lei acima citada, deverão ainda as declarações e respetivos anexos ser publicados na página da internet do Município de Pedrógão Grande e integrar o relatório e contas do ano.

Para cumprimento do disposto no artigo 15.º da LCPA, envia-se em anexo as referidas declarações à data de 31 de dezembro de 2021, para os devidos efeitos.

À consideração superior de V. Ex.ª

A técnica Superior

Assinado por: **SANDRA ISABEL NUNES MARTINS**

Num. de Identificação: B1126065209

Data: 2022.01.20 16:51:31+00'00'



DECLARAÇÃO DE COMPROMISSOS PLURIANUAIS


Nos termos da alínea a) do n.º 1 do artigo 15.º da Lei n.º 8/2012, de 21 de fevereiro, alterada e republicada pela Lei n.º 22/2015, de 17 de março, declara-se que todos os compromissos plurianuais existentes à data de **31-12-2021** se encontram devidamente registados na sua contabilidade, pelos seguintes montantes globais, e conforme mapa em anexo extraído do SNC-AP – Sistema de Normalização Contabilística para a Administração Pública:

Ano	Montante
2022	1.480.096,95 €
2023	1.289.730,37 €
2024	544.499,19 €
2025	16.367,42 €
Seguintes	641.528,19 €

A presente Declaração deverá ser remetida à Assembleia Municipal nos termos do disposto na alínea c), do artigo 15º da mencionada Lei.

Pedrogão Grande, 22 de janeiro de 2022.

O Presidente da Câmara Municipal,



Município de Pedrogão Grande

Mapa auxiliar para declaração de Compromissos Plurianuais à data de 31/12/2021

Handwritten signatures and initials in blue ink, including 'A', 'B', and 'C'.

Ano	Montante
2022	1 480 096,95
2023	1 289 730,37
2024	544 499,19
2025	16 367,42
Seguintes	641 528,19



Handwritten notes in blue ink, including the letters 'A', 'B', and 'C' and some illegible scribbles.

LCPA – Declaração de pagamentos em atraso

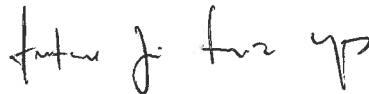
DECLARAÇÃO DE PAGAMENTOS EM ATRASO

Nos termos da alínea a), do n.º 1 do artigo 15.º da Lei n.º 8/2012, de 21 de fevereiro, alterada e republicada pela Lei n.º 22/2015, de 17 de março, conjugado com o artigo 17.º do Decreto-Lei n.º 127/2012, de 21 de junho, republicado pelo Decreto-Lei n.º 99/2015, declara-se que o Município de Pedró Gão Grande não tem pagamentos em atraso¹ à data de 31/12/2021, conforme consta do mapa em anexo.

A presente Declaração deverá ser remetida à Assembleia Municipal nos termos do disposto na alínea c) do artigo 15º da Lei n.º 8/2012, de 21 de fevereiro.

Pedró Gão Grande, 22 de janeiro de 2022.

O Presidente da Câmara Municipal,



¹ São considerados *pagamentos em atraso*, as contas a pagar que permaneçam nessa situação mais de 90 dias posteriormente à data de vencimento acordada ou especificada na fatura, contrato, ou documentos equivalentes.

Município de Pedrogão Grande

Mapa auxiliar para declaração de pagamentos em atraso à data de 31-12-2021

Am
13
12
10

ID	Ano da	Class.	NIF	Fornecedor	Valor
	Div.	Económica		Nome	



4
18
Am...
7A.
Am...
Am...

LCPA – Declaração de recebimentos em atraso

Handwritten notes and signatures in blue ink, including the number '9 B' and a signature that appears to be 'A. D. 2'.

DECLARAÇÃO DE RECEBIMENTOS EM ATRASO

Nos termos da alínea b) do n.º 1 do artigo 15.º da Lei n.º 8/2012, de 21 de fevereiro, alterada e republicada pela Lei n.º 22/2015, de 17 de março, conjugado com o artigo 17.º do Decreto-Lei n.º 127/2012, de 21 de junho, republicado pelo Decreto-Lei n.º 99/2015, declara-se que no Município de Pedró Gão Grande os recebimentos em atraso à data de 31/12/2021, são os que constam dos mapas em anexo, e que totalizam a importância de 80.268,81€.

A presente Declaração deverá ser remetida à Assembleia Municipal nos termos do disposto na alínea c) do artigo 15.º da Lei n.º 8/2012, de 21 de fevereiro.

Pedró Gão Grande, 22 de janeiro de 2022.

O Presidente da Câmara Municipal,



Município de Pedrógão Grande

Mapa auxiliar para declaração de recebimentos em atraso à data de 31-12-2021

APURAMENTO INDIVIDUAL (artigo 15.º, n.º 1, alínea a) e b))

Ano da Div.	Class. Económica	Descrição	Montante	Sanções aplicáveis pelo atraso no pagamento
2015			7 139,38	
2016			10 215,91	
2017	07010801	Consumo de Agua	140,04	Juros da faturação da agua
2018			149,10	
2019			2 985,38	
2015			4 617,41	
2016			6 599,89	
2017	07020901	Aguas Residuais	3,00	Juros da faturação da agua
2018			74,88	
2019			1 198,98	
2015			3 315,65	
2016			4 837,00	
2017	07020902	Residuos Sólidos	67,65	Juros da faturação da agua
2018			60,55	
2019			1 363,10	
2016			2 821,56	
2017			5 685,69	
2018	070302	Outros Edifícios	5 738,28	-
2019			5 757,48	
2020			4 797,90	
			67 708,67	

Município de Pedrógão Grande

Mapa auxiliar para declaração de recebimentos em atraso à data de 31-12-2021

APURAMENTO AGREGADO (artigo 15.º, n.º 1, alínea a) e b))

Ano da Div.	Class. Económica	Descrição	Montante	Sanções aplicáveis pelo atraso no pagamento
2017	07010801	Consumo de Água	91,83	Juros da faturação da água
2018			402,76	
2019			2 226,53	
2017	07020901	Águas Residuais	1,50	Juros da faturação da água
2018			78,04	
2019			260,97	
2017	07020902	Resíduos Sólidos	43,90	Juros da faturação da água
2018			142,55	
2019			714,06	
2016	070301	Rendas Habitação Social	196,20	
2017			1 119,38	
2018			1 418,88	
2019			1 418,88	
2020			1 278,00	
2021	564,47			
2018	070302	Outros Edifícios	260,18	
2019			130,09	
2020			0,00	
2021			1 136,88	
18	07020801	ETL - Educação em Tempos Livres	55,00	Juros de mora
19			90,00	
20			150,00	
21			650,00	
			12 560,14 €	

Handwritten signatures and initials:
 1. Blue ink signature: "A. J. B." (likely António José B...)
 2. Black ink signature: "A. D." (likely António D...)
 3. Black ink signature: "A. S." (likely António S...)



Handwritten signatures and initials in blue ink, including names like 'A. J.', 'M.', 'J.R.', and 'A. J. R.'.

Resumo Diário de Tesouraria

RESUMO DIÁRIO DA TESOURARIA

Data	Nº Pág.
30/12/2021	1

Número	Ano
251	2021

Município de Pedrogão Grande

Movimentos de Tesouraria	Saldo do dia Anterior	Entrada do Dia	Soma	Saída do Dia	Saldo para o Dia Seguinte
CAIXA	506,22	168 937,48	169 443,70	168 761,07	682,63
FUNDOS FIXOS	0,00	0,00	0,00	0,00	0,00
FUNDOS DE CAIXA	0,00	0,00	0,00	0,00	0,00
Á ORDEM	2 055 064,09	21 430,96	2 076 495,05	104 457,05	1 972 038,00
Banco : CAIXA GERAL DE DEPOSITOS					
Conta : PT5000350591000000493236 - CGD - 4932					
Banco : CAIXA GERAL DE DEPOSITOS	162 410,61	0,00	162 410,61	900,00	161 510,61
Conta : PT50003505910000471003085 - CGD - 4710					
Banco : BANCO BPI, S.A.	1 036 694,64	100,00	1 036 794,64	0,00	1 036 794,64
Conta : PT50001000003872718010189 - BPI					
Banco : BANCO BPI, S.A.	0,00	0,00	0,00	0,00	0,00
Conta : PT50001000003872718010577 - Censos					
Banco : CAIXA CRÉDITO AGRÍCOLA MÚTUO, CRL	218 320,36	0,00	218 320,36	0,00	218 320,36
Conta : PT50004533324009522080763 - CA					
Banco : NOVO BANCO, S.A.	3 217,07	0,00	3 217,07	0,00	3 217,07
Conta : PT5000070000016879610323 - NB					
Banco : Pedrogão Grande	568,98	0,00	568,98	0,00	568,98
Conta : PT5000350591000000493236 - Parte OT					
Sub-Total :	3 476 275,75	21 530,96	3 497 806,71	105 357,05	3 392 449,66
Títulos Negociáveis	0,00	0,00	0,00	0,00	0,00
Outras	0,00	0,00	0,00	0,00	0,00
Sub-Total :	0,00	0,00	0,00	0,00	0,00
Total de Disponibilidades :	3 476 781,97	190 468,44	3 667 250,41	274 118,12	3 393 132,29
DOCUMENTOS	54 227,85	0,00	54 227,85	0,00	54 227,85
Total de Movimentos de Tesouraria :	3 531 009,82	190 468,44	3 721 478,26	274 118,12	3 447 360,14
OPERAÇÕES ORÇAMENTAIS	3 313 296,16	63 580,43	3 376 876,59	146 330,11	3 230 546,48
OPERAÇÕES NÃO ORÇAMENTAIS	163 485,81	0,00	163 485,81	900,00	162 585,81

S.F. V. G. F. 

RESUMO DIÁRIO DA TESOURARIA

Data	Nº Pág.
30/12/2021	2

Número	Ano
251	2021

Município de Pedrogão Grande

Movimentos de Tesouraria	Saldo do dia Anterior	Entrada do Dia	Soma	Saída do Dia	Saldo para o Dia Seguinte
--------------------------	-----------------------	----------------	------	--------------	---------------------------

Decomposição do Saldo em Numerário Para o Dia Seguinte	Em Dinheiro	Em Cheques e Vales Postais
	682,63	0,00

O Tesoureiro


(Maria do Céu Antunes Silva)

A Chefe de Unidade


(Sandra Isabel Nunes Martins)

O Presidente


(António José Ferreira Lopes)

Handwritten signatures and initials in blue ink at the top of the page.



Handwritten signatures and initials in blue ink, including the name 'Pedro J. B.' and other illegible marks.

Relação Nominal dos Responsáveis



Handwritten signatures and initials in blue ink, including 'Am B', 'F. B.', 'De', and 'Lila'.

Relação nominal de responsáveis pela execução financeira e/ou orçamental no período de relato

MODELO 2

MUNICÍPIO DE PEDRÓGÃO GRANDE
 Período de relato: 01 de janeiro a 31 de dezembro de 2021

Nome	Órgão / Cargo	Período de responsabilidade a)	Morada b)
António José Ferreira Lopes	Presidente	De 16 de outubro a 31 de dezembro	Rua Cabeço das Mós, n.º 9, 3270-176 Pedrógão Grande
Luis Filipe Jesus Correia	Vereador Regime Tempo Inteiro c/ Exclusividade	De 16 de outubro a 31 de dezembro	Rua da Gaga, n.º 2, 3270-188 Pedrógão Grande
Dora Cristina Antunes dos Santos Rodrigues	Vereadora em Regime de Tempo Inteiro c/	De 16 de outubro a 31 de dezembro	Rua Cruz do Convento, 1º-D, 3270-096 Pedrógão Grande
Nelson David Fernandes	Vereador em Regime de Tempo Inteiro	De 01 de janeiro a 15 de outubro	Tojeira 3270-152 Pedrógão Grande
	Vereador em Regime de Não Permanência	De 16 de outubro a 31 de dezembro	
Luis Manuel Piedade David	Vereador em Regime de Não Permanência	De 16 de outubro a 31 de dezembro	Rua dos David'S, n.º 62, 3270-056 Pedrógão Grande
Valdemar Gomes Fernandes Alves	Presidente	De 01 de janeiro a 15 de outubro	Rua Adelino Pereira Marques, n.º 4 3270-109 Pedrógão Grande
Maria Margarida David Lopes Guedes	Vereadora em Regime de Não Permanência	De 01 de janeiro a 15 de outubro	Rua Padre Januário Lourenço dos Santos, n.º 195
Raul Jose Piedade Batista	Vereador em Regime de Não Permanência	De 01 de janeiro a 15 de outubro	Rua do Brasil, 78-A 3030-775 Coimbra
João Manuel Gomes Marques	Vereador em Regime de Não Permanência	De 01 de janeiro a 15 de outubro	Av. 25 de Abril, n.º 1-2 J 3270-067 Pedrógão Grande



4
am
ff
D2
mister

Responsáveis pelas Demonstrações Financeiras (SNC-AP)



Responsáveis pelas demonstrações financeiras - SNC-AP

MODELO 3.1

Handwritten signatures and notes:
A Cam J. B.
D2
out

MUNICIPIO DE PEDRÓGÃO GRANDE
Período de relato: 01 de janeiro a 31 de dezembro de 2021

Responsabilidade pelas demonstrações financeiras cfr. parágrafo 12 NCP 1)	Nome	Cargo / Órgão
Elaboração	Sandra Isabel Nunes Martins	Técnica Superior
Apresentação e divulgação	António José Ferreira Lopes	Presidente da Câmara Municipal
Aprovação	Assembleia Municipal	Órgão Deliberativo



Am F. B
4/11
A
L. B.

Responsáveis pelas Demonstrações Orçamentais (SNC-AP)



4

Handwritten signatures and initials in blue ink, including 'A. J. B.', 'L. B.', and 'L. B.', along with the text 'MODELO 4.' and 'L. B.' written vertically.

Responsáveis pelas demonstrações orçamentais - SNC-AP

MODELO 4.

MUNICIPIO DE PEDRÓGÃO GRANDE
Período de relato: **01 de janeiro a 31 de dezembro de 2021**

Responsabilidade pelas demonstrações orçamentais (cfr. parágrafo 44 da NCP 26)	Nome	Cargo / Órgão
Elaboração	Sandra Isabel Nunes Martins	Técnica Superior
Apresentação	António José Ferreira Lopes	Presidente da Câmara Municipal
Aprovação	Assembleia Municipal	Órgão Deliberativo



9
Am. J. 18
4h
D2
Marta

Mapa dos Investimentos Financeiros



4
18
D?
Mila

Mapa dos investimentos financeiros (em entidades societárias, não societárias e em fundos)

MOD. 1.0.9.

MUNICIPIO DE PEDRÓGÃO GRANDE							
Período de relato: 01 de janeiro a 31 de dezembro de 2021							
(Montantes expressos em euros)							
Entidades / Fundos			Participação no final do exercício				Observações
Denominação	Natureza da entidade	NIPC	Valor subscrito	Data subscrição	%	Valor contabilizado a 31/12/2021	
Águas do Vale do Rejo, S.A.	Societaria	513606130	240 185,00 €	01/03/2002	0,29	240 185,00 €	-
ERSUC- Resíduos Sólidos do Centro, S.A.	Societaria	503004405	18 135,00 €	01/09/1996	0,21	18 135,00 €	-
APIN - Empresa Intermunicipal de Ambiente do Pinhal Interior	Societaria	515515507	60 940,00 €	16/07/2019	5,54	60 940,00 €	-
PETROENSINO - Ensino e Formação Profissional, Lda	Societaria	504505890	420 210,00 €	01/09/1999	48,3	782 204,40 €	-
CESAB - Centro de Serviços do Ambiente	Não Societaria	502883308	21 500,00 €	31/12/2014	2,89	21 500,00 €	-
MATREZE - Matadouro Regional do Zêzere, S.A.	Societaria	501491821	17 458,00 €	30/05/2003	2,91	-	-
FAM - Fundo de Apoio Municipal	Outros	513319182	195 664,50 €	16/06/2015	0,05	195 664,50 €	-
ANMP - Associação Nacional de Municípios Portugueses	Não Societaria	501627413	-	22/02/1985	-	-	Quota Anual de 4.359,24€
APMCH - Associação Portuguesa dos Municípios com Centro Histórico	Não Societaria	502131047	-	11/10/1988	0,06	-	Quota Anual de 357€
AMREN2 - Associação de Municípios da Rota da Estrada Nacional 2	Não Societaria	514051744	-	05/11/2016	-	-	Quota Anual de 1.200€
CIMRL - Comunidade Intermunicipal da Região de Leiria	Não Societaria	508035546	-	02/04/2014	10	-	Quota Anual de 5.000€
AREAC - Agência Regional de Energia e Ambiente do Centro	Não Societaria	513118357	-	30/05/2003	-	-	Quota Anual de 1.650€



4
An
4/7
D
Mota

Documentos Específicos das Autarquias Locais – Dívida Total



MODELO 14

Handwritten signatures and initials in blue ink.

Divida total - Apuramento da dívida total

MUNICIPIO DE PEDRÓGÃO GRANDE

Período de relato: 01 de janeiro a 31 de dezembro de 2021

DÍVIDA TOTAL

ENTIDADES	Passivo não corrente (total) (1)	Passivo não corrente - Provisões (2)	Passivo não corrente - Diferimentos (3)	Passivo corrente (total) (4)	Passivo corrente - Diferimentos (5)	Passivo relativo ao art.º 90-A do RFALEI (6)	Saldo final de operações de tesouraria (7)	Fundo de Apoio Municipal (8)	Empréstimos bancários excluídos do cálculo (9)	Dívida Total (10) = 1-2-3+4-5-6-7-8-9
Município	2 601 617,31	539 833,17	7 792,00	1 032 327,32	388 064,77		162 585,81	0,00	359 278,00	2 176 390,88
Serviços Municipalizados ¹										0,00
Serviços Intermunicipalizados ¹										0,00
Entidades intermunicipais ¹ :										0,00
Área Metropolitana										0,00
Comunidade Intermunicipal										0,00
CIMRL - Comunidade Intermunicipal da Região de Leiria				0,00						0,00
Entidades associativas municipais ¹ :										0,00
Associações de Freguesias										0,00
Associações de Municípios										0,00
APIN - Empresa Intermunicipal de Ambiente do Pinhal Interior				425 152,56						425 152,56
APMCH - Associação Portuguesa dos Municípios com Centro Histórico				8,69						8,69
AMRENZ - Associação de Municípios da Rota da Estrada Nacional 2				0,00						0,00
Empresas locais										0,00
PETROENSINO - Ensino e Formação Profissional, Lda				825 959,26						825 959,26
Empresas participadas										0,00
CESAB - Centro de Serviços do Ambiente				12 857,80						12 857,80
ERSUC - Resíduos Sólidos do Centro, S.A.				74 240,51						74 240,51
Cooperativas										0,00
Fundações										0,00
Entidades de outra natureza										0,00
AREAC - Agência Regional de Energia e Ambiente do Centro				5,99						5,99
TOTAL										3 514 615,70



Handwritten signatures and initials in blue ink, including '44', 'Cl', 'B', and 'Ingen'.


MUNICÍPIO DE PEDRÓGÃO GRANDE								
Período de relato: 01 de Janeiro a 31 de dezembro de 2021								
ENTIDADES (1)	Receita Corrente Líquida Cobrada				Limite ano N (6) = 1,5 * (5)	Dívida Total Ano N (7)	Margem/Excesso	
	Anos			Média (5) = [(2)+(3)+(4)]/3			Valor absoluto (8) = (7) - (6)	%
	2018 (2)	2019 (3)	2020 (4)					
Município	5 575 891,50	5 353 812,24	5 027 308,92	5 319 004,22	7 978 506,33	2 176 390,88		
Serviços Municipalizados	0,00	0,00	0,00	0,00	0,00	0,00		
Serviços Intermunicipalizados						0,00		
Entidades intermunicipais:								
Área Metropolitana						0,00		
Comunidade Intermunicipal						0,00		
CIMRL						0,00		
Entidades associativas municipais:								
Associações de Freguesias						0,00		
Associações de Municípios						0,00		
APIN - Empresa Intermunicipal de Ambiente do Pinhal Interior						425 152,56		
APMCH - Associação Portuguesa dos Municípios com Centro Histórico						8,69		
AMREN2 - Associação de Municípios da Rota da Estrada Nacional 2						0,00		
						0,00		
Empresas locais						0,00		
PE TROENSI/CI - Ensino e Formação Profissional, Lda						825 959,26		
Empresas participadas						0,00		
CESAB - Centro de Serviços do Ambiente						12 857,80		
ERSUC- Resíduos Sólidos do Centro. S.A.						74 240,51		
Cooperativas						0,00		
Fundações						0,00		
Entidades de outra natureza						0,00		
AREAC - Agência Regional de Energia e Ambiente do Centro						5,99		
TOTAL	5 575 891,50	5 353 812,24	5 027 308,92	5 319 004,22	7 978 506,33	3 514 615,70	-4 463 890,63	-56%



Handwritten notes in blue ink, including the name "Ana F." and a signature.

Demonstrações Financeiras da Societária - Petroensino

BALANÇO - (MODELO REDUZIDO)
EM 31-12-2021
(MONTANTES EM EUROS)



RUBRICAS	NOTAS	DATAS	
		2021	2020
ATIVO			
Ativo não corrente			
Ativos fixos tangíveis	4	2.551.816,12	2.560.099,05
Ativos intangíveis	5	54.341,22	54.341,22
Investimentos financeiros		5.428,31	3.115,14
		2.611.585,65	2.617.555,41
Ativo corrente			
Clientes	10	1.175,58	1.175,58
Estado e outros entes públicos	13		6.127,49
Outros créditos a receber	10	2.650.020,00	1.717.303,06
Diferimentos		518,34	
Caixa e depósitos bancários	15	222.322,08	488.739,51
		2.874.036,00	2.213.345,64
Total ativo		5.485.621,65	4.830.901,05
CAPITAL PRÓPRIO E PASSIVO			
Capital próprio			
Capital subscrito	10	870.000,00	870.000,00
Resultados transitados		(566.799,18)	(419.391,82)
Excedentes de revalorização	4	1.598.377,55	1.588.162,72
Ajustamentos / outras variações no capital próprio		103.373,23	106.718,31
Resultado líquido do período		(385.480,79)	(132.589,41)
Total do capital próprio		1.619.470,81	2.012.899,80
Passivo			
Passivo não corrente			
Financiamentos obtidos	6;10;16	757.907,08	96.831,40
Outras dívidas a pagar	10	347.304,18	357.519,01
		1.105.211,26	454.350,41
Passivo corrente			
Fornecedores	10	26.654,41	22.822,58
Estado e outros entes públicos	13	38.250,53	33.270,94
Financiamentos obtidos	6;10;16	522.730,28	1.219.604,37
Diferimentos		2.011.682,19	963.545,38
Outros passivos correntes	10	161.622,17	124.407,57
		2.760.939,58	2.363.650,84
Total do passivo		3.866.150,84	2.818.001,25
Total do capital próprio e do passivo		5.485.621,65	4.830.901,05

DEMONSTRAÇÃO DOS RESULTADOS POR NATUREZAS - (MODELO REDUZIDO) DO PERÍODO DE 2021 (MONTANTES EM EUROS)

RENDIMENTOS E GASTOS	NOTAS	PERÍODOS	
		2021	2020
Vendas e serviços prestados	8	21.104,81	17.806,69
Subsídios à exploração	9	1.419.171,84	1.450.493,66
Custo das mercadorias vendidas e das matérias consumidas	7	(45.464,68)	(54.455,40)
Fornecimentos e serviços externos	8	(606.511,79)	(486.814,03)
Gastos com o pessoal	11	(1.083.528,71)	(980.620,89)
Outros rendimentos		58.880,73	48.537,22
Outros gastos		(11.033,79)	(15.972,26)
Resultado antes de depreciações, gastos de financiamento e impostos		(247.381,59)	(21.025,01)
Gastos/reversões de depreciação e de amortização	4;5	(120.752,12)	(105.472,68)
Resultado operacional (antes de gastos de financiamento e impostos)		(368.133,71)	(126.497,69)
Juros e gastos similares suportados	6	(24.412,93)	(16.306,55)
Resultado antes de impostos		(392.546,64)	(142.804,24)
Imposto sobre o rendimento do período		7.065,85	10.214,83
Resultado líquido do período		(385.480,79)	(132.589,41)




D. FLUXOS DE CAIXA
COMPARATIVA ACUMULADA DO
PERÍODO FINDO EM 31-12-2021
(MONTANTES EM EUROS)

RUBRICAS	DATAS	
	2021	2020
Fluxos de caixa das atividades operacionais		
Recebimentos de clientes	20.736,80	15.551,49
Pagamentos a fornecedores	628.258,50	534.704,91
Pagamentos ao pessoal	1.080.441,82	1.014.038,76
Caixa gerada pelas operações	(1.687.963,52)	(1.533.192,18)
Pagamento/recebimento do imposto sobre o rendimento	(6.007,49)	10.716,89
Outros recebimentos/pagamentos	1.580.314,13	1.452.949,08
Fluxos de caixa das atividades operacionais (1)	(101.641,90)	(90.959,99)
Fluxos de caixa das atividades de Investimento		
Pagamentos respeitantes a:		
Ativos fixos tangíveis	102.254,36	110.048,74
Investimentos financeiros	2.313,17	1.374,49
Recebimentos provenientes de:		
Juros e rendimentos similares	3,34	
Fluxos de caixa das atividades de Investimento (2)	(104.564,19)	(111.423,23)
Fluxos de caixa das atividades de financiamento		
Recebimentos provenientes de:		
Financiamentos obtidos		708.001,08
Pagamentos respeitantes a:		
Financiamentos obtidos	35.798,41	
Juros e gastos similares	24.412,93	20.718,61
Fluxos de caixa das atividades de financiamento (3)	(60.211,34)	687.282,47
Varição de caixa e seus equivalentes (1+2+3)	(266.417,43)	484.899,25
Caixa e seus equivalentes no início do período	488.739,51	3.840,26
Caixa e seus equivalentes no fim do período	222.322,08	488.739,51



4
Cec. F. 18
4/7
JA. *[Signature]*

Síntese das Reconciliações Bancárias

MUNICÍPIO DE PEDRÓGÃO GRANDE

SINTESE DAS RECONCILIAÇÕES BANCÁRIAS - ANO 2021

Depósito (1)	Banco (2)	Número da conta (3)	Saldo certificado pela instituição (4)	Operações em trânsito		Saldo contabilístico (7) = (4) + (5) - (6)
				A adicionar (5)	A subtrair (6)	
Equivalentes de caixa						
	Caixa Geral de Depósito, S.A.	0.591.000004.932	1 979 857,99 €	-1 542,36 €	5 708,65 €	1 972 606,98 €
	Caixa Geral de Depósito, S.A.	0591.004710.030	162 460,93 €	0,00 €	950,32 €	161 510,61 €
	Caixa de Crédito Agrícola Mútuo Zona do Pinhal C.R.L.	40095220807	224 664,08 €	186,77 €	6 530,49 €	218 320,36 €
	Banco BPI, S.A.	8-3872718-001-001	1 042 960,11 €	466,31 €	6 631,78 €	1 036 794,64 €
	Novo Banco, S.A.	168 796 103	3 220,88 €	-3,81 €	0,00 €	3 217,07 €
	Total de equivalentes de caixa					3 392 449,66
	Caixa					682,63 €
	Total de Caixa e equivalentes de caixa					3 393 132,29
Outros depósitos						
	Total de outros depósitos					0,00

Can F. 18
 [Handwritten signature]
 [Handwritten signature]



9
Certidões
4/11
M. L. Silva

Certidões e/ou Extratos dos Saldos Bancários a 31 de dezembro de 2021

MUNICÍPIO DE PEDRÓGÃO GRANDE

Handwritten signatures and initials in blue ink.

Designação da entidade **Município de Pedrógão Grande**

Período da Período de relato **01 de janeiro a 31 dezembro de 2021**

Banco: Caixa Geral de Depósito, S.A. Conta nº 0.591.000004.932
 Rec. Banc. referente a **31/12/2021**

1. Saldo do extrato bancário a) 1 979 857,99 €

2. Cheques em trânsito

Nº	Data	Descrição	Valor	
			Parcial	Total
621377	23/12/2019	Agência para o Desenvolvimento da Serra da Lousã		2 100,00
621515	01/07/2020	SINTAP - Sindicato Trabalhadores da Administração		66,63
069728	21/07/2020	ALARTECVISUAL Life, S.A.		451,66
069760	14/10/2020	SINTAP - Sindicato Trabalhadores da Administração		64,27
069759	09/10/2020	Fernando Manuel Fernandes Antunes		36,00
069818	14/01/2021	Maria Odete Pestana Ferreira		375,00
069816	14/01/2021	António Luís Pestana Ferreira		375,00
069857	08/07/2021	Supermercado Pedroguense, Lda		16,20
Total				3 484,76 €

3. Depósitos em trânsito

Nº	Data	Descrição	Valor	
			Parcial	Total
Total				0,00 €

4. Outras operações a adicionar

Nº	Data	Natureza da operação	Valor	
			Parcial	Total
	01/11/2019	Transf.ª Milene Rodrigues (água)		(4,55)
	13/05/2020	Alartecvisual		67,75
	13/05/2020	Alartecvisual		67,75
	13/05/2020	Alartecvisual		28,86
	19/07/2021	Transf.ª SGMAdministração Interna		(455,84)
	06/12/2021	Via Verde		4,00
	07/12/2021	Via Verde		1,00
	15/12/2021	Via Verde		10,20
	20/12/2021	Transf.ª SGMAdministração Interna		(1 298,25)
	21/12/2021	Via Verde		36,75
	31/12/2021	Transf.ª Nos Comunicações		(0,03)
Total				-1 542,36 €

5. Outras operações a subtrair

Nº	Data	Natureza da operação	Valor	
			Parcial	Total
	29/12/2021	Regularização Conta OT		0,00
	30/12/2021	Transf.ª Junta Freguesia da Graça		2 223,89
Total				2 223,89 €

6. Total (valor reconciliado) (6=1-2+3+4-5) 1 972 606,98 €

7. Saldo contabilístico 1 972 606,98 €

a) Devidamente certificado pela instituição de crédito

Preparado por José Afonso Data 21/04/22 Aprovado por _____ Data ___/___/___

MUNICÍPIO DE PEDRÓGÃO GRANDE

Handwritten notes and signatures in the top right corner, including 'an', '18', and 'D2'.

RECONCILIAÇÕES BANCÁRIAS

Designação da entidade **Município de Pedrógão Grande**

Período da Período de relato **01 de janeiro a 31 dezembro de 2021**

Banco: Caixa Geral de Depósito, S.A. Conta nº 0591.004710.030
 Rec. Banc. referente a **31/12/2021**

1. Saldo do extrato bancário a) 162 460,93 €

2. Cheques em trânsito

Nº	Data	Descrição	Valor		
			Parcial	Total	
876810	13/03/2019	Diamantino Jorge & Filho, LDA		741,36	
876923	31/05/2021	Junta de Freguesia de Pedrógão Grande		208,96	
Total					950,32 €

3. Depósitos em trânsito

Nº	Data	Descrição	Valor		
			Parcial	Total	
Total					0,00 €

4. Outras operações a adicionar

Nº	Data	Natureza da operação	Valor		
			Parcial	Total	
Total					0,00 €

5. Outras operações a subtrair

Nº	Data	Descrição	Valor		
			Parcial	Total	
Total					0,00 €

6. Total (valor reconciliado) (6=1-2+3+4-5) 161 510,61 €

7. Saldo contabilístico 161 510,61 €

a) Devidamente certificado pela instituição de crédito

Preparado por José Afonso Data 21/04/22 Aprovado por _____ Data ___/___/___

Data: 2021-12-31 NIPC: 507011937

Nome: MUNICIPIO PEDROGAO GRANDE

1. Saldos de Contas:

Ordem

Nº Conta	Produto	Data Início	Taxa Juro (%)	Saldo Contabilístico (Euro)	Moeda	Saldo (Moeda n/ Euro)
0591000004932	CONTA EXTRACTO	1988-01-01	0,00000	1.979.857,99	EURO RESIDENTE	0,00
0591004710030	CONTA EXTRACTO	1988-01-01	0,00000	162.460,93	EURO RESIDENTE	0,00

Autorizados

Nº Conta	Autorizado	Tipo Interveniante
0591000004932	ANA PAULA ANTUNES SANTOS NUNES	AUTORIZADO - ASSINATURA CONJUNTA
0591000004932	ANTONIO JOSE FERREIRA LOPES	AUTORIZADO - ASSINATURA CONJUNTA
0591000004932	LUIS FILIPE JESUS CORREIA	AUTORIZADO - ASSINATURA CONJUNTA
0591000004932	MARIA CEU ANTUNES SILVA	AUTORIZADO - ASSINATURA CONJUNTA
0591004710030	ANA PAULA ANTUNES SANTOS NUNES	AUTORIZADO - ASSINATURA CONJUNTA
0591004710030	ANTONIO JOSE FERREIRA LOPES	AUTORIZADO - ASSINATURA CONJUNTA
0591004710030	LUIS FILIPE JESUS CORREIA	AUTORIZADO - ASSINATURA CONJUNTA
0591004710030	MARIA CEU ANTUNES SILVA	AUTORIZADO - ASSINATURA CONJUNTA

Depósitos Obrigatórios/Necessários

Nº Conta	Saldo Contabilístico	Entidade
0754008660850	28.704,16	FLORESTA BEM CUIDADA, LDA
0113001807050	236,40	VIRGILIO SOUSA LEAL
0754008730250	44.028,66	FLORESTA BEM CUIDADA, LDA

Prazo

(Nada consta)

(Nada consta)

2. Contas Sem Saldo

Ordem

(Nada consta)

Prazo

(Nada consta)

(Nada consta)

Ações, obrigações ou outros valores mobiliários

(Nada consta)

3. Ações, obrigações ou outros valores mobiliários depositados à nossa guarda

(Nada consta)

4. Quantia de impostos retidos na fonte

Nº Contá	Imposto selo	IRC	IRS
059100004932	0,00	0,00	0,00
0591004710030	0,00	0,00	0,00

5. Letras

a) Letras e quaisquer outros valores à cobrança

(Nada consta)

(Nada consta)

b) Efeitos descontados e não vencidos

(Nada consta)

c) Efeitos descontados, vencidos e não pagos, pendentes de devolução ou reembolso

(Nada consta)

6. Relação discriminada, por rubrica de:

a) Contas movimentadas a descoberto e tipo e valor da garantia

(Nada consta)

b) Contas correntes, com indicação da natureza, vencimentos, taxa e data de pagamentos dos juros e tipo e valor da caução

(Nada consta)

c) Empréstimos de qualquer natureza, titulados ou não, com indicação dos vencimentos, taxa e data de pagamento dos juros e tipo e valor da garantia

Operação	Montante contratado	Moeda	Estado financeiro	Produto	Data Início	Data Fim	Nº garantia	Tipo de garantia/colateral	Montante Colateral	Moeda	Taxa Juro (%)	Capital vincendo	Valores em dívida	Divida total	Moeda
PT 0035059100002359091	182.589,96	EUR	SITUACAO REGULAR	MLP BONIF SECT PUBL (MIGR)	1996-02-29	2023-06-01	PT 0035901500506466080001	CONS REC - MUNCN	182.589,96	EUR	0,70900	13.985,78	0,00	13.985,78	EUR
PT 0035914000135013091	385.435,00	EUR	SITUACAO REGULAR	MLP BONIF SECT PUBL (MIGR)	2004-07-21	2024-07-21	PT 0035901500506466080001	CONS REC - MUNCN	385.435,00	EUR	0,00000	71.528,68	0,00	71.528,68	EUR
PT 0035901500037480091	348.600,00	EUR	SITUACAO REGULAR	MLP BONIF SECT PUBL (MIGR)	2003-10-14	2023-10-14	PT 0035901500506466080001	CONS REC - MUNCN	348.600,00	EUR	0,47800	44.871,22	0,00	44.871,22	EUR

Responsabilidades sem garantia

(Nada consta)

Informação relativa a crédito à habitação e crédito ao consumo

(Nada consta)

7. Responsabilidades por cartas de crédito, créditos abertos não utilizados, garantias, fianças, avales, cartas de conforto, hipotecas, penhores, etc.

Operação	Montante contratado	Moeda	Data Início	Data Fim	Produto	Tipo de garantia/colateral	Prazo	Tipo prazo	Montante Colateral	Moeda
PT 0035901500029568093	22.032,39	EUR	2003-04-02	2022-04-02	GARANTIA BANCARIA (DTM-MIGR)	CONS REC - MUNCN	19	A	22.032,39	EUR

Conf. J. N. S. 2
 J. A. L. L. L.

PT 0035901500029541093	42.716,13	EUR	2003-04-02	2022-04-02	GARANTIA BANCARIA (DTM-MIGR)	CONS REC - MUNCP	19	A	42.716,13	EUR
------------------------	-----------	-----	------------	------------	------------------------------	------------------	----	---	-----------	-----

8. Responsabilidades por cartões de crédito

Cartões activos (com movimentos nos últimos três meses)
 (Nada consta)

9. Mercados financeiros

(Nada consta)

10. Quaisquer acordos de saneamento financeiro, contratos de viabilização ou consolidação de passivos

(Nada consta)

11. Informações respeitantes a operações contratadas, realizadas ou previstas em nome e/ou a favor de terceiras entidades em que a entidade em epígrafe tenha intervindo a qualquer título, indicando também qual o tipo de tal intervenção

(Nada consta)

12. Detalhes de qualquer acordo de compensação entre duas ou mais contas ou posições (...)

(A existir consta em folha anexa.)

13. Informações sobre quaisquer outras situações ou operações ativas ou passivas, efetuadas ou em curso, que representem para a empresa:

13.1 - responsabilidades efetivas ou contingentes ou limitações ou ónus aos seus serviços e operações em que é beneficiária/credora

(Nada consta)

Outra informação:

(Nada consta)

MUNICÍPIO DE PEDRÓGÃO GRANDE

RECONCILIAÇÕES BANCÁRIAS

Designação da entidade	Município de Pedrógão Grande
------------------------	------------------------------

Período da Período de relato	01 de janeiro a 31 dezembro de 2021
------------------------------	-------------------------------------

Banco: Banco BPI, S.A.	Conta nº 8-3872718-001-001
Rec. Banc. referente a	31/12/2021

1. Saldo do extrato bancário a) 1 042 960,11 €

2. Cheques em trânsito

Nº	Data	Descrição	Valor	
			Parcial	Total
357878	27/10/2017	Tânia Patrícia Bacelar Santos		16,00
876912	16/03/2018	Electro Auto - Henriques & Henriques		471,48
965742	24/06/2019	Cordial e Boémio, Lda		70,30
550128	22/03/2021	Surpresa Fidalga- Snack Bar		28,00
550161	07/10/2021	Salvador Domingues Luz		100,00
550160	07/10/2021	Alice Soares Conceição		100,00
550173	07/10/2021	David de Jesus Moreira Borges		175,00
550155	07/10/2021	Maria Duarte da Costa		100,00
550144	07/10/2021	Maria Duarte da Costa		100,00
550148	07/10/2021	Guilherme Miguel Nunes Luis		100,00
550149	07/10/2021	Afonso Miguel Santos Silva		100,00
550180	22/12/2021	Manuel Santos Henriques		180,00
550181	22/12/2021	Maria Cristina de Almeida Mendes		112,50
550182	22/12/2021	Maria Denezarde Jorge Barreto Antunes		372,00
550183	22/12/2021	Maria do Céu Antunes Dias Rosa Silveira		15,75
550184	22/12/2021	Maria do Céu Conceição Nunes Carvalho Dinis		304,50
550185	22/12/2021	Maria Evangelina S.C. da Silva		58,50
550186	22/12/2021	Maria Fernanda Rosa dos Santos Pinto		103,50
550187	22/12/2021	Maria Graciela da Luz Henriques		40,50
550188	22/12/2021	Maria Helena da Silva Alves		165,00
550189	22/12/2021	Maria Isabel Antunes de Carvalho		147,00
550190	22/12/2021	Maria Otilia Pereira Coelho		144,00
550191	22/12/2021	Olivia Helena Simões Leandro		27,00
550192	22/12/2021	Fatima do Carmo Coelho Simões Inocencio		115,50
550193	22/12/2021	Fernanda da Conceição Nunes		232,50
550194	22/12/2021	Herminia do Rosário Henriques Nicolau		102,00
550195	22/12/2021	Herminia Henriques Alves		102,00
550196	22/12/2021	Irolinda Maria Jesus Alves		130,50
550197	22/12/2021	João Antunes Lopes		135,00
550198	22/12/2021	Joaquim Antunes Lopes		94,50
550199	22/12/2021	Joaquim Carlos Fernandes de Paiva		144,00
550200	22/12/2021	Joaquim Coelho Nunes		183,00
550201	22/12/2021	Joaquim Henriques da Costa		138,00
550202	22/12/2021	Jose Antonio Dinis Henriques		174,00
550203	22/12/2021	Jose Luis Pereira Pinto		544,50
550204	22/12/2021	Juvenal Eduardo Morgado dos Santos		36,00
550205	22/12/2021	Vitor Manuel Henriques Tomas		370,50
550206	22/12/2021	Abilio Paiva Lopes Alves		54,00
550207	22/12/2021	Albano do Carmo Simões		99,00
550208	22/12/2021	Alberto Correia Vicente		22,50
550209	22/12/2021	Almeida da Piedade Henriques		178,50
550210	22/12/2021	Amilcar Henriques Lopes de Carvalho		27,00
550211	22/12/2021	Ana Catarina Dinis Costa		99,00
550214	22/12/2021	Carolina Rosa Antunes Costa		58,50
550215	22/12/2021	Dionilde Antunes Dias Rosa Henriques		15,75
550216	22/12/2021	Emília Carvalho Antunes Morgado dos Santos		36,00
550212	22/12/2021	Augusto Dinis Neves		223,50
550213	22/12/2021	Carolina Alves Henriques da Silva Rosa		156,00
550179	22/12/2021	Manuel Conceição Oliveira		129,00
Total				6 631,78 €

3. Depósitos em trânsito

Nº	Data	Descrição	Valor	
			Parcial	Total
Total				0,00 €

4. Outras operações a adicionar				
Nº	Data	Natureza da operação	Valor	
			Parcial	Total
	23/03/2018	Cheque 54876912 (diferença de 0,07€)		471,41
	01/09/2020	Operações com Titulos Cert. R. Perpatua		(4,38)
	01/09/2020	Operações com Titulos Cert. R. Perpatua		(0,72)
Total				466,31 €
5. Outras operações a subtrair				
Nº	Data	Natureza da operação	Valor	
			Parcial	Total
Total				0,00 €
6. Total (valor reconciliado)		(6=1-2+3+4-5)		1 036 794,64 €
7. Saldo contabilístico				1 036 794,64 €

a) Devidamente certificado pela instituição de crédito

Preparado por	Data	Aprovado por	Data
<i>José Carlos</i>	21/04/22	_____	__/__/__

2022 / 500.10.001 / 1

MUNICIPIO DE PEDROGÃO GRANDE
LARGO DA DEVESA
PEDROGÃO GRANDE
3270-101 PEDROGÃO GRANDE

119416/02/2022

Am
P.
VA.
Luis

Lisboa, 9 de Fevereiro de 2022

Vossa Referência:

N/A

Vossa Comunicação de:

01-02-2022

Nossa Referência:

202203372/2022

Informação à data de 31-12-2021

Exmo.(s) Sr.(s),

Vimos pela presente enviar a V.Exa(s). cópia da informação remetida ao(s) vosso(s) Auditores.

Apresentamos os nossos melhores cumprimentos,



João Carlos Grova
Diretor
Direção de Operações



Isabel Barros Neves
Coordenadora
Direcção de Operações

1194 16/02/2022
Handwritten signatures and initials in blue ink.

(Cópia)

ROSA LOPES, GONÇALVES MENDES &
ASSOCIADOS, SROC, LDA
RUA D. JOAO DE CASTRO N.º 71 C - 4.º
DTO, APARTADO 148
ENTROCAMENTO
2334-909 ENTRONCAMENTO

Lisboa, 9 de Fevereiro de 2022

Vossa Referência:

N/A

Vossa Comunicação de:

01-02-2022

Nossa Referência:

202203372/2022

MUNICIPIO DE PEDROGAO GRANDE
Informação à data de 31-12-2021

Exmo.(s) Sr.(s),

Vimos pela presente enviar a V. Exa.(s) a informação solicitada.

Apresentamos os nossos melhores cumprimentos,



João Carlos Grova
Diretor
Direção de Operações



Isabel Barros Neves
Coordenadora
Direcção de Operações

MUNICIPIO DE PEDROGAO GRANDE
LARGO DA DEVESA
PEDROGAO GRANDE
3270-101 PEDROGAO GRANDE

Handwritten notes:
Au 4
P. 18
N. DE
Auditor

NUC: 3872718

Contribuinte: 507011937

Posição em: 31-12-2021

Informação para Auditores Externos

Disponibilidades

DEPOSITOS A ORDEM-PORTUGAL

<u>Nº Operação</u>	<u>Produto</u>	<u>Vencimento</u>	<u>Taxa</u>	<u>Saldo</u>	<u>Incumprimento</u>
3872718001001	DEP. ORDEM SECTOR PUBLICO		0,00000%	1,042,960.11 EUR	0.00 EUR

OBRIGACOES

<u>Nº Operação</u>	<u>Produto</u>	<u>Vencimento</u>	<u>Taxa</u>	<u>Saldo</u>	<u>Incumprimento</u>
191802099652	CERT.RENDA PERPETUA TRIMESTRAL - 1216\$00		4,86400%	500.79 EUR	0.00 EUR
191802090152	OBRIGACOES		5,86000%	50.12 EUR	0.00 EUR

ACCOS

<u>Nº Operação</u>	<u>Produto</u>	<u>Vencimento</u>	<u>Taxa</u>	<u>Saldo</u>	<u>Incumprimento</u>
200637482112	ERSUC - RESIDUOS SOLIDOS DO CENTRO		0,00000%	8,695.00 EUR	0.00 EUR
200061512112	MATADOURO REGIONAL DO ZEZERE		0,00000%	8,729.00 EUR	0.00 EUR
200261592012	AGUAS DO CENTRO		0,00000%	240,185.00 EUR	0.00 EUR
200061511111	MATADOURO REGIONAL DO ZEZERE		0,00000%	8,729.00 EUR	0.00 EUR

Responsabilidades

EMPRESTIMOS

<u>Nº Operação</u>	<u>Produto</u>	<u>Vencimento</u>	<u>Taxa</u>	<u>Saldo</u>	<u>Incumprimento</u>
3872718830005	EMPRESTIMOS GERAL	2025-07-29	0,00000%	-101,113.71 EUR	0.00 EUR
3872718830008	EMPRESTIMOS GERAL	2031-02-15	0,98300%	-127,410.69 EUR	0.00 EUR
3872718830007	EMPRESTIMOS GERAL	2029-12-15	0,96500%	-92,216.38 EUR	0.00 EUR
3872718830010	EMPRESTIMOS GERAL	2040-04-28	0,45000%	-359,278.00 EUR	0.00 EUR
3872718830004	EMPRESTIMOS GERAL	2027-06-01	0,00000%	-65,252.31 EUR	0.00 EUR
3872718830009	EMPRESTIMOS GERAL	2039-12-12	0,41500%	-986,301.36 EUR	0.00 EUR

Handwritten notes and signatures in blue ink, including '4/1', 'Am', 'F', '13', 'D2', and 'Luis'.

MUNICIPIO DE PEDROGAO GRANDE
LARGO DA DEVESA
PEDROGAO GRANDE
3270-101 PEDROGAO GRANDE

NUC: 3872718

Contribuinte: 507011937

Posição em: 31-12-2021

Informação para Auditores Externos

NOVOS CANAIS

BANCA DIRECTA

Nº Serviço

Serviço

Valor

BPI NET-EMPRESAS

Variável

Handwritten notes in blue ink: "Ola", "7/7/21", "18", "22", and a signature.

MUNICIPIO DE PEDROGÃO GRANDE
LARGO DA DEVESA
PEDROGÃO GRANDE
3270-101 PEDROGÃO GRANDE

NUC: 3872718 Conta: 3872718-001-001 Contribuinte: 507011937 Posição em: 31-12-2021

Posição dos nomes das pessoas cujas assinaturas obrigavam a entidade

<u>Tipo</u>	<u>Qualidade</u>	<u>Nome</u>
	TITULAR	MUNICIPIO DE PEDROGÃO GRANDE
B	REPRESENTANTE	ANA PAULA ANTUNES SANTOS NUNES
A	REPRESENTANTE	ANTONIO JOSE FERREIRA LOPES
B	REPRESENTANTE	MARIA DO CEU ANTUNES SILVA
B	REPRESENTANTE	LUIS FILIPE JESUS CORREIA

Condições de Movimentação

1 A + 1 B

Handwritten signatures and initials in blue ink, including '13', '22', and 'Antunes'.

MUNICIPIO DE PEDROGAO GRANDE
LARGO DA DEVESA
PEDROGAO GRANDE
3270-101 PEDROGAO GRANDE

NUC: 3872718

Contribuinte: 507011937

Posição em: 31-12-2021

Informação para Auditores Externos

Lista de Autorizadores	Contribuinte	Conta
ANA PAULA ANTUNES SANTOS NUNES	183075471	8-3872718-001-001
ANTONIO JOSE FERREIRA LOPES	139953850	8-3872718-001-001
LUIS FILIPE JESUS CORREIA	247861413	8-3872718-001-001
MARIA DO CEU ANTUNES SILVA	196116074	8-3872718-001-001

MUNICÍPIO DE PEDRÓGÃO GRANDE

RECONCILIAÇÕES BANCÁRIAS

Designação da entidade **Município de Pedrógão Grande**

Período da Período de relato **01 de janeiro a 31 dezembro de 2021**

Banco: Caixa de Crédito Agrícola Mútuo Zona do Pinhal C.R.L. Conta nº 40095220807
 Rec. Banc. referente a **31/12/2021**

1. Saldo do extrato bancário a) 224 664,08 €

2. Cheques em trânsito

Nº	Data	Descrição	Valor	
			Parcial	Total
195086	02/05/2019	Alva Canto - Associação de Cultura		700,00
195109	07/05/2019	Luis Paulo Pereira fernandes		61,06
477640	28/11/2019	João Manuel Gomes Marques		61,06
477707	23/03/2020	Luís Miguel Pereira Crespo		152,50
477722	14/04/2020	Z-MED - Equipamentos Médicos e Hospitalares		226,32
650257	30/12/2020	Rui Miguel Morgado Capitão		61,23
650262	30/12/2020	Henrique Manuel Fernandes Leite		61,23
437506	23/12/2021	Ass.M.C.R.Derreada Cimeira		750,00
437505	23/12/2021	Lucinda da Natividade Pereira Teixeira		4 000,00
437507	23/12/2021	Jason James Hall		465,00
Total				6 538,40 €

3. Depósitos em trânsito

Nº	Data	Descrição	Valor	
			Parcial	Total
Total				0,00 €

4. Outras operações a adicionar

Nº	Data	Natureza da operação	Valor	
			Parcial	Total
	13/01/2018	Transf.ª Lagoa Verde, Lda (água) (diferença de 0,20€)		(397,73)
	12/02/2018	Transf.ª SEPA (água) (diferença de 0,90€)		390,92
	06/03/2020	Transf.ª SEPA (água)		41,53
	23/03/2020	Cheque 477707 (diferença de 0,45€)		152,05
Total				186,77 €

5. Outras operações a subtrair

Nº	Data	Descrição	Valor	
			Parcial	Total
	15/01/2018	Transf.ª Lagoa Verde, Lda (água) (diferença de 0,20€)		(397,93)
	21/02/2018	Transf.ª SEPA (água) (diferença de 0,90€)		390,02
Total				-7,91 €

6. Total (valor reconciliado) (6=1-2+3+4-5) 218 320,36 €

7. Saldo contabilístico 218 320,36 €

Preparado por

Data

Aprovado por

Data

Jaudes Martins

21/04/20

__/__/__

Handwritten signatures and initials in the top right corner.

Handwritten notes and signatures in blue ink at the top right of the page.

Exmº (s) Senhor (es)
Rosa Lopes, G. Mendes & Associados
Rua D. João de Castro, nº71C, 4º Dtº
Entroncamento

ASSUNTO: Certidão de Saldos

Data: 10-02-2022

Exmº (s) Senhor (es),

Para os devidos efeitos e conforme solicitado por V.Exas, cumpre-nos informar que o **Município de Pedrógão Grande**, contribuinte nº **507011937**, cliente Nº984522, apresentava em 31 de Dezembro de 2021 os seguintes saldos:

- 1) Conta de Depósitos à Ordem nº 40095220807----- **224.664,08€**
- 2) Nada consta;
- 3) Nada consta;
- 4) Nada consta;
- 5) Nada consta;
- 6) Empréstimo nº 56038987186 ----- **58.944,26€**
Empréstimo nº 56043175751 ----- **191.643,97€**
Empréstimo nº 56050834384 ----- **54.289,76€**
Vencimento, taxa de juro e data de reembolso: de acordo com as condições contratuais; Garantia: Consignação.
- 7) Nada consta;
- 8) Nada consta;
- 9) Nada consta;
- 10) Nada consta;
- 11) Nada consta;
- 12) Nada consta;
- 13) Nada consta;
- 14) Nada consta;
- 15) Obrigação do Município perante esta Instituição: são sempre necessárias duas assinaturas, a do Presidente: Sr. António José Ferreira Lopes, ou do Vice-Presidente: Sr. Luís Filipe Jesus Correia, e outra, de qualquer uma das responsáveis pela Tesoureira: Srª Maria do Céu Antunes Silva, ou da Srª Ana Paula Antunes Santos Nunes.
- 16) Beneficiário de Garantia prestada por MANUEL VAZ & BRANCO LDA, no valor de 50.165,00€.

Com os melhores cumprimentos,

C.C.A.M. DA ZONA DO PINHAL, C.R.L.



MUNICÍPIO DE PEDRÓGÃO GRANDE

RECONCILIAÇÕES BANCÁRIAS

Designação da entidade **Município de Pedrógão Grande**

Período da Período de relato **01 de janeiro a 31 dezembro de 2021**

Banco: Novo Banco, S.A. Conta nº 0001 6879 6103
 Rec. Banc. referente a **31/12/2021**

1. Saldo do extrato bancário a) 3 220,88 €

2. Cheques em trânsito

Nº	Data	Descrição	Valor	
			Parcial	Total
Total				0,00 €

3. Depósitos em trânsito

Nº	Data	Descrição	Valor	
			Parcial	Total
Total				0,00 €

4. Outras operações a adicionar

Nº	Data	Natureza da operação	Valor	
			Parcial	Total
	19/05/2021	Regularização de comissão de manutenção de conta		(3,81)
Total				-3,81 €


5. Outras operações a subtrair

Nº	Data	Descrição	Valor	
			Parcial	Total
Total				0,00 €

6. Total (valor reconciliado) (6=1-2+3+4-5) 3 217,07 €

7. Saldo contabilístico 3 217,07 €

a) Devidamente certificado pela instituição de crédito

Preparado por	Data	Aprovado por	Data
	21 / 04 / 22	_____	__ / __ / __

Handwritten notes and signatures in the top right corner, including 'An 1', '13', and '202'.



4/11/21
A. B.
L. S.
P.

Relação de Funcionários com Acumulação de Funções

Handwritten signatures and initials at the top left of the page.

RELACÃO DOS FUNCIONÁRIOS EM SITUAÇÃO DE ACUMULAÇÃO DE FUNÇÕES

MUNICÍPIO DE PEDRÓGÃO GRANDE
Período de relatório: 01-01-2021 a 31-12-2021

1. Trabalhadores da entidade autorizados a exercer funções noutros serviços

Nome	Cargo ou função	Data de provimento	Forma de provimento	Vencimento ilíquido anual	Obs.	Entidade	Cargo ou função	Data de início de prestação de serviços	Regime de acumulação		Remuneração (a)	
									Valor ilíquido	Período a que reporta	Valor ilíquido	Período a que reporta
Domingos Manuel C Coelho	Fiscal	03/08/1987	CTFPTI	17 373,22 €		Trabalhador independente	Desenho ACAD	18/03/2014	Art.º 28º e Art.º 29 da Lei n.º 12-A/2008, de 27/02			
Maria Filomena P Proença	Assistente Técnica	03/08/1984	CTFPTI	16 789,81 €		Agrupamento Escuroiros Pedrógão Grande	Voluntária GNE	28/03/2020	Art.º 28º e Art.º 29 da Lei n.º 12-A/2008, de 27/02			
Armando Correia Silva	Assistente Operacional	18/08/1987	CTFPTI	14 319,61 €		Trabalhador independente	Mecânico	18/03/2014	Art.º 28º e Art.º 29 da Lei n.º 12-A/2008, de 27/02			
Augusto José Reis Arnaut	Assistente Operacional	01/03/1989	CTFPTI	11 998,86 €		Associação Humanitária de Bombeiros Voluntários de Pedrógão Grande	Comandante BVPG	19/03/2014	Art.º 28º e Art.º 29 da Lei n.º 12-A/2008, de 27/02			
Joaquim Rui Gomes Gonçalves	Técnico Superior	01/10/1990	CTFPTI	22 282,83 €		Trabalhador independente	Médico Veterinário	18/03/2014	Art.º 28º e Art.º 29 da Lei n.º 12-A/2008, de 27/02			
Manuel Henrique Nunes Cruz	Assistente Técnico	14/12/1994	CTFPTI	15 038,05 €		Trabalhador independente	Georreferencições	27/02/2020	Art.º 28º e Art.º 29 da Lei n.º 12-A/2008, de 27/02			
Paulo Pires Henriques	Assistente Técnico	09/08/1993	CTFPTI	14 388,90 €		Trabalhador independente	Gerente	18/03/2014	Art.º 28º e Art.º 29 da Lei n.º 12-A/2008, de 27/02			
Maria Leorne Pereira	Assistente Técnico	01/11/1996	CTFPTI	10 931,38 €		Outra Entidade	Catequista	18/03/2014	Art.º 28º e Art.º 29 da Lei n.º 12-A/2008, de 27/02			
Alcindo Raul Fernandes Nunes	Assistente Operacional	02/09/2002	CTFPTI	9 932,54 €		Associação Humanitária de Bombeiros Voluntários de Pedrógão Grande	Bombeiro Voluntário	19/03/2014	Art.º 28º e Art.º 29 da Lei n.º 12-A/2008, de 27/02			
Ana Margarida Silva Neves Pereira	Assistente Operacional	02/07/2001	CTFPTI	10 405,38 €		Associação Humanitária de Bombeiros Voluntários de Pedrógão Grande	Bombeiro Voluntário	19/03/2014	Art.º 28º e Art.º 29 da Lei n.º 12-A/2008, de 27/02			
João Pedro Capilão David	Técnico Superior	01/08/2002	CTFPTI	24 434,34 €		Trabalhador independente	Engenheiro Civil	19/03/2014	Art.º 28º e Art.º 29 da Lei n.º 12-A/2008, de 27/02			
António Piedade Barreto	Assistente Operacional	02/06/2003	CTFPTI	10 740,28 €		Associação Humanitária de Bombeiros Voluntários de Pedrógão Grande	Bombeiro Voluntário	18/03/2014	Art.º 28º e Art.º 29 da Lei n.º 12-A/2008, de 27/02			
João Gabriel Bairradas Antunes	Assistente Técnico	01/12/2006	CTFPTI	12 383,88 €		Associação Humanitária de Bombeiros Voluntários de Pedrógão Grande	Bombeiro Voluntário	19/03/2014	Art.º 28º e Art.º 29 da Lei n.º 12-A/2008, de 27/02			
Manuel Henriques Pardinha	Assistente Operacional	01/02/2006	CTFPTI	10 427,55 €		Trabalhador independente	Jarceiro	28/02/2020	Art.º 28º e Art.º 29 da Lei n.º 12-A/2008, de 27/02			
Luca Isabel Fernandes Bernardo	Técnico Superior	16/04/2007	CTFPTI	13 778,49 €		Trabalhador independente	Empresária	27/02/2020	Art.º 28º e Art.º 29 da Lei n.º 12-A/2008, de 27/02			
Sandra Cristina Dinis Paiva	Técnico Superior	16/04/2007	CTFPTI	17 944,37 €		Junta de Freguesia da Graça	Secretária	20/03/2020	Art.º 28º e Art.º 29 da Lei n.º 12-A/2008, de 27/02			
Maria Lucena Gonçalves Antunes	Assistente Operacional	01/01/2019	CTFPTI	10 243,07 €		Tercenito Terraplanagens do Centro Lda	Administrativa	11/12/2020	Art.º 28º e Art.º 29 da Lei n.º 12-A/2008, de 27/02			
Ana Filipa Balleiras Cimastra	Assistente Operacional	02/01/2019	CTFPTI	10 392,79 €		Cenastra e Lopes Lda	Administrativa	25/06/2020	Art.º 28º e Art.º 29 da Lei n.º 12-A/2008, de 27/02			
António Armando Dias da Silva	Técnico Superior	02/02/1987	CTFPTI	35 488,51 €		Trabalhador independente	Engenheiro Civil	13/03/2014	Art.º 28º e Art.º 29 da Lei n.º 12-A/2008, de 27/02			
Tiago André Tomás Mendes	Técnico Superior	02/12/2020	CTFPI	18 053,83 €		Trabalhador independente	Engenheiro Civil	04/08/2021	Art.º 28º e Art.º 29 da Lei n.º 12-A/2008, de 27/02			
Sofia Isabel Nunes Ramos Leal	Técnico Superior	01/11/2020	CTFPI	18 658,84 €		Trabalhador independente	Engenheira Florestal	04/08/2021	Art.º 28º e Art.º 29 da Lei n.º 12-A/2008, de 27/02			

325 945,53 €

2. Trabalhadores de outros serviços autorizados a exercer funções na entidade

Nome	Designação	Cargo ou função	SERVIÇO DE ORIGEM		Observações	CARGOS ACUMULADO NA ENTIDADE: FUNÇÕES PÚBLICAS E/OU PRIVADAS	
			Data de provimento	Forma de provimento		Regime de acumulação	Remuneração (a)

Não Aplicável

(a) As remunerações a indicar neste modelo serão os vencimentos líquidos e incluído o subsídio de férias e Natal e outros que não revistam a natureza de simples compensação ou reembolso de despesas realizadas por motivo de serviço. NOTA: Os dados pessoais constantes deste documento são necessários e são recolhidos para efeitos de justificação e controlo financeiro público que cabem ao Tribunal de Contas, nos termos previstos na Lei n.º 98/97. Os mesmos serão tratados de forma a garantir a sua segurança. A sua manutenção e tratamento limitar-se-ão ao necessário à realização dessa finalidade.



4
C
F
B
PA
JL
M
L

Outras Certidões de Receita

Handwritten signatures and initials in blue ink, including 'Anz', 'F', 'B', 'D', 'L', 'M', 'Luis', 'Luis', 'Luis'.

CERTIDÃO DE RECEITA

Ano de 2021

A Direção-Geral das Autarquias Locais declara que, durante o ano de 2021, transferiu para o Município de **PEDRÓGÃO GRANDE**, por conta do capítulo 12 do Orçamento dos Encargos Gerais do Estado, as seguintes importâncias:

	RUBRICAS	CLASSIFICAÇÃO ECONÓMICA	MONTANTE (euros)	Obs.
Fundo de Equilíbrio Financeiro	Corrente	04.05.01.B0.A2	3 843 492,00	1=Σ 2 a 6
	Município (a)		3 804 260,66	2
	Serviço Nacional de Saúde (b)		39 231,34	3
	AML (c)		0,00	4
	Transferência de Competências (d)		0,00	5
	Outros (e)		0,00	6
	Capital	08.05.01.B0.A1	427 055,00	7=Σ 8 a 6
	Município (a)		427 055,00	8
Outros (e)		0,00	6	
Fundo Social Municipal	Total	04.05.01.B0.A1	69 626,00	10
Participação no IRS	Total	04.05.01.B0.A4	0,00	11 = Σ 12 a 16
	Município (a)		0,00	12
	Serviço Nacional de Saúde (b)		0,00	13
	AML (c)		0,00	14
	Transferência de Competências (d)		0,00	16
	Outros (e)		0,00	16
Participação no IVA	Total	04.05.01.B0.A6	59 718,12	17 = Σ 18 a 21
	Município (a)		59 718,12	18
	Serviço Nacional de Saúde (b)		0,00	19
	AML (c)		0,00	20
	Outros (e)		0,00	21
Excedente (n.º 3 do art.º 35.º da Lei 73/2013, de 3 de setembro)	Total	08.05.01.B0.A5	426 576,00	22 = 23 + 24
	Município		426 576,00	23
	AML (c)		0,00	24
Outras Transferências	Fundo de Emergência Municipal	04.05.01.B0.A3	158 479,74	25
	FEF corrente (2019) (f)	04.05.01.B0.A2	0,00	26
	Cooperação Técnica e Financeira	08.05.01.B0.A2	0,00	27
TOTAL DA RECEITA (Capítulo 12)			4 984 946,86	28= 1+7+10+11+17+22+25+26+27

- (a) Não inclui o montante eventualmente retido ao abrigo do art.º 78.º da Lei que estabelece o regime financeiro das autarquias locais e entidades intermunicipais (Lei n.º 73/2013, de 3 de setembro, na sua atual redação) por incumprimento dos deveres de informação à DGAL.
 (b) Retenções para pagamento ao Serviço Nacional de Saúde (artigo 301.º da Lei n.º 75-B/2020, de 31 de dezembro – LOE/2021).
 (c) Retenções ao abrigo do artigo 304.º do OE/2021) Lei n.º 75-B/2020, de 31 de dezembro).
 (d) Transferência de recursos financeiros dos municípios para os órgãos das freguesias (DL n.º 57/2019, de 30 de abril).
 (e) Montante de retenções para Outros, designadamente Bancos, Tribunais, CSTAF, Cumprimento do disposto no art.º 108.º do OE/2021 e outros credores.
 (f) Montante de retenções efetuadas em 2019 ao FEF corrente, por incumprimento dos deveres de informação, pagas em 2021.

Direção-Geral das Autarquias Locais, em 18 de fevereiro de 2022

O Diretor-Geral

Handwritten signature of José Moreira in black ink.

José Moreira

Certidão

Amélia Maria Rodrigues Oliveira, Directora de Serviços, certifica que durante o período de 1 de Janeiro a 31 de Dezembro de dois mil e vinte e um, foi transferido para o Município de PEDROGÃO GRANDE, contribuinte n.º 507011937, a importância líquida de trezentos e cinquenta e oito mil quinhentos e noventa e oito euros e trinta e três cêntimos respeitante à cobrança de Imposto Municipal sobre Imóveis deduzida, nomeadamente, dos encargos de Liquidação e Cobrança previstos na alínea b) do n.º 4 do artigo 17.º da Lei n.º 72/2013 de 3 de Setembro, conforme a seguinte demonstração:

Descrição	Valor	Apuramento
Receita do Município		
- Imposto	377.219,10	
- Juros Compensatórios	167,31	
- Juros de Mora	1.866,38	
- Créditos Prescritos	0,00	379.252,79
A Deduzir		
- Reembolsos Emitidos	1.140,30	
- Encargos de Liquidação e Cobrança	9.194,83	
- Encargos de Avaliação Geral	0,00	
- Más Cobranças		
- de Imposto	0,00	
- de Juros Compensatórios	0,00	
- de Juros de Mora	0,00	
- Transferências para as Freguesias	10.319,33	
- Diversos	0,00	20.654,46
Receita Líquida		358.598,33

Por ser verdade passo a presente certidão destinada a documentar a conta de gerência desse Município.

Autoridade Tributária e Aduaneira, Direcção dos Serviços de Contabilidade e Controlo, 14 de Abril de 2022.

A Directora de Serviços,



(Amélia Maria Rodrigues Oliveira)

Handwritten notes and signatures in the top right corner, including the name 'Amélia' and other illegible markings.

Certidão

Amélia Maria Rodrigues Oliveira, Directora de Serviços, certifica que durante o período de 1 de Janeiro a 31 de Dezembro de dois mil e vinte e um, foi transferido para o Município de PEDROGÃO GRANDE, contribuinte n.º 507011937, a importância líquida de cento e oitenta e sete mil trezentos e trinta euros e dezassete cêntimos respeitante à cobrança de Imposto Municipal sobre Transmissões Onerosas de Imóveis deduzida, nomeadamente, dos encargos de Liquidação e Cobrança previstos na alínea b) do n.º 4 do artigo 17.º da Lei n.º 72/2013 de 3 de Setembro, conforme a seguinte demonstração:

Descrição	Valor	Apuramento
Receita do Município		
- Imposto	192.320,76	
- Juros Compensatórios	36,86	
- Juros de Mora	3,70	
- Créditos Prescritos	0,00	192.361,32
A Deduzir		
- Reembolsos Emitidos	227,81	
- Encargos de Liquidação e Cobrança	4.803,34	
- Encargos de Avaliação Geral	0,00	
- Más Cobranças		
- de Imposto	0,00	
- de Juros Compensatórios	0,00	
- de Juros de Mora	0,00	
- Transferências para as Freguesias	0,00	
- Diversos	0,00	5.031,15
Receita Líquida		187.330,17

Por ser verdade passo a presente certidão destinada a documentar a conta de gerência desse Município.

Autoridade Tributária e Aduaneira, Direcção dos Serviços de Contabilidade e Controlo, 14 de Abril de 2022.

A Directora de Serviços,



(Amélia Maria Rodrigues Oliveira)

Handwritten notes and signatures in the top right corner, including "An 9 18", "H", "D2", and "Insider".

Certidão

Amélia Maria Rodrigues Oliveira, Directora de Serviços, certifica que durante o período de 1 de Janeiro a 31 de Dezembro de dois mil e vinte e um, foi transferido para o Município de PEDROGÃO GRANDE, contribuinte n.º 507011937, a importância líquida de sessenta e quatro mil quatrocentos e setenta e nove euros e trinta e nove cêntimos respeitante à cobrança de Derrama, conforme a seguinte demonstração:

Descrição	Valor	Apuramento
Receita do Município		
- Imposto	64.479,39	
- Juros Compensatórios	0,00	
- Juros de Mora	0,00	
- Créditos Prescritos	0,00	64.479,39
A Deduzir		
- Reembolsos Emitidos	0,00	
- Encargos de Liquidação e Cobrança	0,00	
- Encargos de Avaliação Geral	0,00	
- Más Cobranças		
- de Imposto	0,00	
- de Juros Compensatórios	0,00	
- de Juros de Mora	0,00	
- Transferências para as Freguesias	0,00	
- Diversos	0,00	0,00
Receita Líquida		64.479,39

Por ser verdade passo a presente certidão destinada a documentar a conta de gerência desse Município.

Autoridade Tributária e Aduaneira, Direcção dos Serviços de Contabilidade e Controlo, 14 de Abril de 2022.

A Directora de Serviços,



(Amélia Maria Rodrigues Oliveira)

Cer
1
18
DE
A. Oliveira

Certidão

Amélia Maria Rodrigues Oliveira, Directora de Serviços, certifica que durante o período de 1 de Janeiro a 31 de Dezembro de dois mil e vinte e um, foi transferido para o Município de PEDROGÃO GRANDE, contribuinte n.º 507011937, a importância líquida de noventa e dois mil trezentos e noventa e quatro euros e vinte e quatro centimos respeitante à cobrança de Imposto Único de Circulação deduzida, nomeadamente, dos encargos de Liquidação e Cobrança previstos na alínea b) do n.º 4 do artigo 17.º da Lei n.º 72/2013 de 3 de Setembro, conforme a seguinte demonstração:

Descrição	Valor	Apuramento
Receita do Município		
- Imposto	99.379,35	
- Juros Compensatórios	21,15	
- Juros de Mora	140,95	
- Créditos Prescritos	0,00	99.541,45
A Deduzir		
- Reembolsos Emitidos	4.778,13	
- Encargos de Liquidação e Cobrança	2.369,08	
- Encargos de Avaliação Geral	0,00	
- Más Cobranças		
- de Imposto	0,00	
- de Juros Compensatórios	0,00	
- de Juros de Mora	0,00	
- Transferências para as Freguesias	0,00	
- Diversos	0,00	7.147,21
Receita Líquida		92.394,24

Por ser verdade passo a presente certidão destinada a documentar a conta de gerência desse Município.

Autoridade Tributária e Aduaneira, Direcção dos Serviços de Contabilidade e Controlo, 14 de Abril de 2022.

A Directora de Serviços,



(Amélia Maria Rodrigues Oliveira)

Handwritten notes and signatures in the top right corner, including the number '4' and the letter 'B'.

[Handwritten signatures in blue ink]

CERTIDÃO

Para os devidos efeitos, certifica-se que no período de 01 de janeiro a 31 de dezembro de 2021, a Comissão Nacional de Promoção dos Direitos e Proteção das Crianças e Jovens, com o NIF 600086755, procedeu à transferência do valor de € 11849,52 (onze mil oitocentos e quarenta e nove euros e cinquenta e dois cêntimos) para a Câmara Municipal de Pedrógão Grande.

SGMTSSS/ CNPDPCJ, Lisboa, 20 de janeiro de 2022.

O Diretor de Serviços,

[Handwritten signature]

Digitally signed by José Braguez
DN: c=PT, title=Diretor Serviços,
ou=SGMTSSS, o=Secretaria-
Geral do Minist Trab
Solidariedade e Seg Social,
sn=Braguez, givenName=José,
cn=José Braguez
Date: 2022.02.16 10:57:55 Z

Handwritten notes and signatures in the top right corner, including the number '18' and several illegible signatures.

CERTIDÃO DE RECEITA
ANO ECONÓMICO DE 2021

Para efeitos de prestação de contas, certifica-se que a Secretaria - Geral da Administração Interna, contribuinte nº 600 014 665, procedeu à transferência de verbas, no período de 01 de janeiro a 31 de dezembro de 2021, a favor do **MUNICÍPIO DE PEDROGÃO GRANDE**, contribuinte nº 507 011 937, das importâncias indicadas no mapa que se segue:-


Cl. Orgânica:

Min. 07 - Ministério da Administração Interna
Cap.º 02 - Serv. Gerais de Apoio, Estudos, Coord., Cooperação e Controlo
Div. 01 - Secretaria-Geral do MAI
Subdiv. 01 - Secretaria-Geral do MAI - Atividades

Classif.Económica	Importância euros	Valor
04.05.01.80.GF		
	Recenseamento Eleitoral - 2021	125,05
	CMM Eleição PR24JAN2021	1.557,90
	Despesas Locais Eleição PR24JAN2021	455,84
	CMM Eleição AL26SET2021	1.298,25
	Total	3.437,04

SGMAI, 10 de fevereiro de 2022.

O Secretário-Geral



Marcelo Mendonça de Carvalho

Handwritten notes and signatures:
4
18
D2
[Signature]

Exmo. (a) Senhor(a)
Câmara Municipal de Pedrógão Grande
A Devesa
3271-909 PEDRÓGÃO GRANDE

Sua referência: Sua comunicação de: Nossa referência:
795/2022/DSRC-UAG-CONT

ASSUNTO: Certidão Receita 2021

A fim de documentar a Prestação de Contas de 2021, junto se envia a V. Exa. Certidão de Receita/2021, com a designação e os montantes enviados para essa Entidade.

Com os melhores cumprimentos,

A Delegada Regional de Educação do Centro



Cristina Fernandes de Oliveira

CERTIDÃO DE RECEITAS

Para efeitos de documentar a Conta de Gerência de 01 de janeiro a 31 de dezembro de 2021, certifica esta Direção-Geral que atribuiu ao Município de Pedrogão Grande, NIF 507 011 937, os subsídios abaixo indicados:

Designação das Receitas	Importâncias
1) Educação Pré-Escolar	
• Componente de apoio á família (AAAF)	<u>12.540,00€</u>
• Assistentes Operacionais	<u>10.540,00€</u>
2) Programa de Generalização ao fornecimento de refeições	<u>1.334,41€</u>

Lisboa, 14 janeiro de 2022

O Diretor-Geral dos Estabelecimentos Escolares

João Miguel
dos Santos
Gonçalves

Digitally signed by João Miguel dos Santos Gonçalves
DN: c=PT, title=Diretor-Geral Estabelecimentos Escolares, ou=Direção-Geral dos Estabelecimentos Escolares, cn=João Miguel dos Santos Gonçalves
Date: 2022.01.17 10:14:47 Z

João Miguel Gonçalves

Direção-Geral dos Estabelecimentos Escolares

✉ Praça de Alvalade, nº 12 • 1749-070 Lisboa - ☎ 218 433 900 - 📠 218 465 785 - secretariado@dgeste.mec.pt - <http://www.dgeste.mec.pt>



EDP Global Solutions, S.A.
Avenida José Malhoa, 25
1070-157 LISBOA

Tel. (351) 21 001 53 00
Fax (351) 21 001 53 70

Handwritten notes and signatures:
A. O. 2
18
A. O. 2
A. O. 2
A. O. 2

MUNICÍPIO DE PEDRÓGÃO GRANDE
Largo da Devesa
3274-909 PEDROGÃO GRANDE

Sua referência _____ Sua comunicação _____ Nossa referência 33/22/R2R/1019959 Data 01-04-2022

Assunto: DECLARAÇÃO – RENDAS PAGAS EM 2021

Exmos. Senhores,

Para os devidos efeitos, declaramos que durante o ano de 2021, foram pagas as verbas a seguir discriminadas, em nome das seguintes Empresas do Grupo EDP:

MUNICÍPIO DE PEDRÓGÃO GRANDE
PT507011937

Empresa	NIPC	Renda	Montante EUR
EDP - Gestão da Produção de Energia, SA	PT503293695	Centros Eletroprodutores	16.238,28

Com os melhores cumprimentos,

Carlos Almeida

Head of Treasury



EDP Global Solutions, S.A.
Avenida José Malhoa, 25
1070-157 LISBOA

Tel. (351) 21 001 53 00
Fax (351) 21 001 53 70

Handwritten notes and signatures in blue ink, including 'A. Almeida' and '18'.

MUNICÍPIO DE PEDRÓGÃO GRANDE
Largo da Devesa
3274-909 PEDROGÃO GRANDE

Sua referência

Sua comunicação

Nossa referência

Data

33/22/R2R/1019959

01-04-2022

Assunto: DECLARAÇÃO -- RENDAS PAGAS EM 2021

Exmos. Senhores,

Para os devidos efeitos, declaramos que durante o ano de 2021, foram pagas as verbas a seguir discriminadas, em nome das seguintes Empresas do Grupo EDP:

MUNICÍPIO DE PEDRÓGÃO GRANDE
PT507011937

Empresa	NIPC	Renda	Montante EUR
E-REDES Distribuição de Eletricidade, S.A.	PT504394029	Concessão	.195.580,80

Com os melhores cumprimentos,

Carlos Almeida

Head of Treasury



Extrato de comissões



834
02/01/2022

CCAM Zona Do Pinhal C.R.L.

Praça Da República, 35 - Sertã - 6100-740 Sertã

Telefone: 274 600200 (chamada para a rede fixa nacional) / Fax: 274 600209

E-mail: zpinhal@creditoagricola.pt

Internet: www.creditoagricola.pt

Linha Directa: 808 20 60 60

Atendimento Personalizado, 24h por dia, 7 dias por semana

Custo do 1º Minuto da chamada: 0,07€+IVA

Custo dos minutos seguintes: 0,0277€/min+IVA (dias úteis das 9:00h-21:00h)
e 0,0084€/min+IVA (restantes horários)

Município De Pedrógão Grande

Largo Da Devesa

3270-101 Pedrógão Grande

Conta	Depósitos À Ordem Empresas
Identificação da conta	PT50004533324009522080763
Período	De 01-01-2021 até 31-12-2021
Data	30-01-2022

- O presente documento apresenta-lhe uma panorâmica geral de todas as comissões cobradas pelos serviços associados à sua conta de pagamento durante o período acima indicado.
- Fornece também informações sobre os juros que foram eventualmente cobrados sobre a conta ou que foram por ela auferidos durante este período.
- As informações relativas às transacções individuais e ao saldo da conta figuram nos extractos de conta.

Quadro recapitulativo de comissões e juros

Total das comissões cobradas (comissões associadas aos pacotes de serviços e outras comissões desembolsadas)	135,00 €
Total dos juros cobrados	juros não aplicáveis
Total dos juros auferidos	juros não aplicáveis

ZRDVY135
584522

Página 1

Discriminação das comissões cobradas sobre a conta

Serviço		Comissões		
Serviço	Número de vezes que o serviço foi utilizado	Preço Unitário	Número de vezes que as comissões foram cobradas	Total
Serviços de conta gerais				
Manutenção de conta (Balcão)	3	20,00 €	comissão não cobrada	0,00 €
Pagamentos (excluindo cartões)				
Requisição e entrega cheques cruzados não à ordem (Balcão/Balcão)	1	135,00 €	1	135,00 €
Transferência a crédito sepa + (Em Linha)	2	0,10 €	comissão não cobrada	0,00 €
Outros serviços				
Alteração de intervenientes na conta do (Balcão)	1	7,50 €	comissão não cobrada	0,00 €
Total das comissões cobradas				135,00 €

Discriminação dos juros cobrados sobre a conta

	Taxa de juro	Juros
	0,000%	juros não aplicáveis
Total dos juros cobrados		juros não aplicáveis

Discriminação dos juros auferidos pela conta

	Taxa de juro	Juros
Depósitos À Ordem Empresas	0,000%	juros não aplicáveis
Total dos juros auferidos		juros não aplicáveis

Handwritten notes and signatures in blue ink at the top right of the page, including the number 834 and a signature.

Informações adicionais

O presente documento tem natureza meramente informativa e discrimina as comissões e despesas associadas às contas à ordem, no ano civil anterior, em conformidade com a Lei nº 66/2015, de 6 de Julho, alterada pelo Decreto-Lei nº 107/2017, de 30 de Agosto.

Os valores são apresentados em euros e incluem impostos e podem corresponder a uma cobrança parcial do valor total da comissão pelo facto da conta de depósitos à ordem não apresentar saldo disponível para o seu pagamento à data da cobrança.

As comissões de requisição e entrega de cheques incluem o respectivo Imposto do Selo, previsto na Verba 17.3.4 da Tabela Geral do Imposto do Selo, bem como o Imposto do Selo devido pela emissão de cada cheque, previsto na Verba 4 da aludida Tabela.

As taxas de juro anuais são brutas.

Os montantes auferidos pelo cliente são líquidos de imposto e os montantes cobrados ao cliente incluem imposto à taxa em vigor.

No caso de haver estornos, os mesmos encontram-se reflectidos no extracto de comissões, com sinal negativo.

Handwritten notes in blue ink:
Aer 4
18
D2
A.
Luis
P.

PI 00000 ECM110 1451989262

MUNICIPIO DE PEDROGAO GRANDE
LARGO DA DEVESA
PEDROGAO GRANDE
3270 - 101 PEDROGAO GRANDE

Lisboa, 22 de janeiro de 2022

Assunto: Extrato de Comissões

Exmo(a). Senhor(a),

Junto remetemos o Extrato de Comissões no qual poderá consultar todas as comissões cobradas pelos serviços associados à sua conta, assim como as informações relativas aos juros cobrados ou auferidos, durante o ano de 2021.

Este documento, emitido anualmente no âmbito do Decreto-Lei nº107/2017, estará disponível para consulta, nos próximos 24 meses, no serviço de homebanking, no menu Documentos Digitais | Extrato de Comissões.

Caso ainda não seja aderente ao BPI Net ou BPI Net Empresas, adira gratuitamente e consulte toda a informação sobre a sua conta, a qualquer hora e em qualquer lugar.

No verso, respondemos a algumas das questões mais frequentes sobre este Extrato, como por exemplo, relacionadas com a finalidade ou periodicidade com que é emitido.

Para qualquer esclarecimento adicional, queira por favor contactar o seu Balcão BPI, Centro de Empresas, Centro BPI Premier, ou o seu Assessor Financeiro Private Banking.

Com os melhores cumprimentos,

Direção de Marketing Particulares e Negócios

4/17
Aer
B
A.
D
D
A. Silva

O que é o Extrato de Comissões?

O Extrato de Comissões vem substituir a anterior Declaração Recapitulativa e resume todas as comissões cobradas, bem como os juros pagos e recebidos, no âmbito dos serviços associados à sua conta de pagamentos BPI. O objetivo deste documento é facilitar a comparabilidade de comissões cobradas e de informações relativas a taxas de juro, incorridas ao longo do ano anterior, estando o seu formato de apresentação uniformizado em toda a União Europeia.

Qual a periodicidade com que é emitido o Extrato de Comissões?

Este documento é emitido anualmente, durante o mês de janeiro e é relativo ao ano anterior.

Como é disponibilizado o Extrato de Comissões?

O Extrato de Comissões é disponibilizado, durante os próximos 24 meses, através do BPI Net/ BPI Net Empresas ou, caso não seja aderente a este serviço, é enviado via postal. Também está disponível, para consulta, em qualquer Balcão BPI, Centro BPI Premier ou Centro de Empresas BPI.

É emitido extrato de comissões sobre contas encerradas, ou sem comissões cobradas, no período abrangido?

Sim, o Banco é obrigado a emitir extrato de comissões sobre todas as contas de pagamento.

A emissão do Extrato de Comissões é obrigatória ou pode ser solicitada a sua dispensa?

O Banco é obrigado a disponibilizar este documento para todas as contas de pagamentos BPI.

O Extrato de Comissões é gratuito?

Sim, o Extrato de Comissões é totalmente gratuito.

Este documento deve ser incluído nas deduções à coleta do IRS?

Não, este documento é apenas informativo.

Os valores apresentados no extrato de comissões ainda vão ser debitados?

Não. As comissões incluídas no Extrato de Comissões já foram pagas durante o ano anterior.

Extrato de Comissões

Handwritten notes and signatures in blue ink, including the number '417', a signature, and the text 'D2' and 'duislan'.

Banco BPI, S.A.

Avenida da Boavista, 1117 - 4100-129 Porto Telefone 22 207 50 00 Fax 22 207 58 88 BPI
Direto 707 020 500 www.bancobpi.pt E-mail:bancobpi@bancobpi.pt SWIFT BBPIPTPL

Exmo(a) Senhor(a) Municipio De Pedrogao Grande

Largo Da Devesa
Pedrogao Grande
3270 - 101 Pedrogao Grande

Conta	CONTA A ORDEM BPI
Identificação da Conta	PT50001000003872718010189
Período	De 01 janeiro 2021 até 31 dezembro 2021
Data	2022-01-22

- O presente documento apresenta-lhe uma panorâmica geral de todas as comissões cobradas pelos serviços associados à sua conta de pagamento durante o período acima indicado.
- Fornece também informações sobre os juros que foram eventualmente cobrados sobre a conta ou que foram por ela auferidos durante este período.
- As informações relativas às transações individuais e ao saldo da conta figuram nos extratos de conta.

Quadro recapitulativo de comissões e juros**Euros**

Total das comissões cobradas (comissões associadas aos pacotes de serviços e outras comissões desembolsadas)	0,00 €
Total dos juros cobrados	0,00 €
Total dos juros auferidos	0,00 €

Handwritten notes and signatures in blue ink, including the name "A. D. 2" and other illegible marks.

Discriminação das comissões cobradas sobre a conta

Serviço		Comissões		
Serviço	Número de vezes que o serviço foi utilizado	Preço unitário	Número de vezes que as comissões foram cobradas	Total
Pagamentos (excluindo cartões)				
Transferências a Crédito SEPA+ Pontual-Canal em Linha	1	0,00 €	comissão não cobrada	0,00 €
Outros serviços				
Comissão Ficheiro de Pagamentos Balcão	2	0,00 €	comissão não cobrada	0,00 €
Comissão Ficheiro de Pagamentos Em linha	10	0,00 €	comissão não cobrada	0,00 €
Total das comissões cobradas				0,00 €

Discriminação dos juros cobrados sobre a conta

	Taxa de juro	Juros
Juros Devedores	0,000%	0,00 €
Total dos juros cobrados		0,00 €

Discriminação dos juros auferidos pela conta

	Taxa de juro	Juros
CONTA A ORDEM BPI	0,000%	0,00 €
Total dos juros auferidos		juros não aplicáveis

Handwritten notes and signatures in blue ink, including the name 'Cley' and other illegible marks.

Informações adicionais

(i) Os valores totais das comissões incluem impostos (ii) as taxas de juros referenciadas são brutas, mas os correspondentes valores dos juros apurados e creditados ou debitados na conta de pagamento incluem impostos (iii) os juros auferidos são deduzidos dos impostos aplicáveis.

As situações de estorno de comissões ou de juros cobrados são refletidas nos quadros das comissões cobradas ou dos juros cobrados, apresentando-se o valor estornado a negativo.



Handwritten notes in blue ink: "4", "13", "102", "Lisboa", and a signature.

Caixa Geral de Depósitos, SA
Avenida João XXI, 63
1000-300 Lisboa
www.cgd.pt



Exmo/a Senhor/a
CAMARA MUNICIPAL PEDROGAO GRANDE
Lg Devesa
Pedrogao Grande
3274-909 Pedrogao Grande



Extrato de Comissões relativo ao ano de 2021

A Caixa remete o seu Extrato de Comissões, no qual poderá consultar todas as comissões cobradas pelos serviços associados à sua conta de pagamento e, sendo caso disso, informações relativas a taxas de juro.

(>>>>>>>> Pagina em branco <<<<<<<<<<)

4/10/2014
18
D2
M. Kustan



Extrato de comissões



Caixa Geral de Depósitos, SA
Avenida João XXI, 63
1000-300 Lisboa
www.cgd.pt

Agência: 0591 PEDROGAO GRANDE
Gestor: João Gil Pacheco
email: joao.gil.pacheco@cgd.pt

CAMARA MUNICIPAL PEDROGAO GRANDE

Lg Devesa
Pedrogao Grande
3274-909 Pedrogao Grande
Nº Cliente: 0048333982

Conta	CONTA EXTRACTO (400001)
Identificação da Conta	0591.004710.030 EUR (22008435605)
Período	De 2021-01-01 até 2021-12-31
Data	2022-01-14

- O presente documento apresenta-lhe uma panorâmica geral de todas as comissões cobradas pelos serviços associados à sua conta de pagamento durante o período acima indicado.
- Fornece também informações sobre juros que foram eventualmente cobrados sobre a conta ou que foram por ela auferidos durante este período.
- As informações relativas às transacções individuais e ao saldo da conta figuram nos extratos de conta.

Quadro recapitulativo de comissões e juros

Total das comissões cobradas (comissões associadas aos pacotes de serviços e outras comissões desembolsadas)	18,00 EUR
Total dos juros cobrados	0,00 EUR
Total dos juros auferidos	0,00 EUR

Handwritten notes and signatures in blue ink at the top right of the page, including the name 'Luis' and other illegible markings.

Discriminação das comissões cobradas sobre a conta

Serviço		Comissões		
Serviço	Número de vezes que o serviço foi utilizado	Preço Unitário	Número de vezes que as comissões foram cobradas	Total
Serviços de conta gerais				
Manutenção de conta MANUTENCAO CONTA ORDEM	12	5,20 EUR	comissão não cobrada	0,00 EUR
Pagamentos (excluindo cartões)				
Transferência a crédito intrabancária - CAIXADIRECTA EMPRESAS TRF PON CGD S/AV-DEST DIF ORDE	8	0,00 EUR	comissão não cobrada	0,00 EUR
Transferência a crédito SEPA + - CAIXADIRECTA EMPRESAS TRANSF INTERBANCARIA PONTUAL	1	0,83 EUR	comissão não cobrada	0,00 EUR
- CAIXADIRECTA EMPRESAS TRANSF INTERBANCARIA PONTUAL	26	0,99 EUR	comissão não cobrada	0,00 EUR
Outros serviços				
- BALCAO ALTERACAO DE TITULARIDADE	2	9,00 EUR	2	18,00 EUR
Total das comissões cobradas				18,00 EUR

Discriminação dos juros cobrados sobre a conta

	Taxa de juro	Juros
FACILIDADE DE DESCOBERTO		juros não aplicáveis
ULTRAPASSAGEM DE CREDITO 01-01-2021 a 31-12-2021	22,500 %	0,00 EUR
Total dos juros cobrados		0,00 EUR

Discriminação dos juros auferidos pela conta

	Taxa de juro	Juros
CONTA EXTRACTO	0,000 %	0,00 EUR
Total dos juros auferidos		0,00 EUR

Handwritten notes and signatures in blue ink, including the number '104', a signature, and the word 'assinado'.

Informações adicionais

As taxas indicadas representam taxas de juro brutas.

Os valores das comissões e dos juros cobrados incluem os impostos aplicáveis. Os valores dos juros auferidos são deduzidos dos impostos aplicáveis.

As anulações de comissões e juros são precedidas de sinal negativo.

Fim de extrato

(>>>>>>>> Pagina em branco <<<<<<<<<<)

Handwritten signatures and initials in blue ink, including 'A. D. 2' and 'Aston'.